



République française

# COMPTE ADMINISTRATIF

## **Année 2021** VOTE PAR NATURE

(Poste comptable : Paierie départementale de la Marne)

**SOMMAIRE**

<b>Budget principal</b>	1
<b><u>I - Informations générales</u></b>	
A - Informations statistiques, fiscales et financières	2
B - Pour mémoire : modalités de vote du budget	3
C1 C2 C3 - Exécution du budget de l'exercice - Résultats - RAR Dépenses - RAR Recettes	4
<b><u>II - Présentation générale du budget</u></b>	
A1 - Vue d'ensemble du budget	7
A2- Equilibre financier du budget - Section d'investissement	8
A3 - Equilibre financier du budget - Section de fonctionnement	9
B1 - Balance générale - dépenses	10
B2 - Balance générale - recettes	11
<b><u>III - Vote du budget</u></b>	
A - Section d'investissement - Vue d'ensemble - Dépenses / Recettes	12
A1.1 - Equipements départementaux - Dépenses non individualisées en programme d'équipement	14
A1.2 - Equipements départementaux - Dépenses RMI / RSA	15
A2 - Equipements non départementaux	16
A3 - Dépenses financières	17
A4.1 - Recettes - Financement des équipements départementaux et non départementaux	18
A4.2 - Recettes - RMI / RSA	19
A4.3 - Recettes financières	20
A5 - Récapitulatif des opérations pour le compte de tiers	21
A6 - Section d'investissement - Opérations d'ordre entre sections	22
A7 - Section d'investissement - Opérations patrimoniales	24
B - Section de fonctionnement - Vue d'ensemble	25
B1 - Section de fonctionnement - Détail des dépenses	27
B2 - Section de fonctionnement - Détail des recettes	33
<b><u>IV - Annexes</u></b>	
<b>A - Présentation croisée par fonction</b>	
A1 - Vue d'ensemble	36
A1/01 à A9 - Fonctions 01 à 9	60
<b>B - Elements du bilan</b>	
B1- Etats de la dette	101
B2 - Méthodes utilisées en matière d'amortissement	116
B5 - Détail des chapitres d'opération pour compte de tiers	118
B6 - Prêts accordés	120
B7 - Equilibre des opérations financières - dépenses et recettes	128
B9.1 & 9.2 - Entrées et sorties d'immobilisations	131
B9.3 - Etat des opérations liées aux cessions	154
B12 - Etat des travaux en régie	155
<b>C - Engagements hors bilan</b>	
C1.1 - Etat des emprunts garantis	157
C1.2 - Calcul du ratio L.3231-4 du CGCT	168
C3 - Etat des contrats de PPP	169
C4- Etat des autres engagements donnés : subventions gendarmeries en annuités	170
C6 - C7 - Autorisation de programme et autorisation d'engagement	171
C8 - Etat des recettes grevées d'affectation spéciale	181
<b>D - Autres éléments d'information</b>	
D1.1 - Etat du personnel	183
D1.2 - Actions de formation des élus	185
D2.2 - Liste des concours attribués sous forme de prestations en nature ou de subventions	186
D2.3 - Liste des subventions versées par le département aux communes	231
D3.1 - Liste des organismes de regroupement	259
D3.4 - Liste des services assujettis à la TVA et non érigés en budget annexes	260
D4 - Présentation agrégée du budget principal et des budgets annexes	261
D5 - Emploi des crédits communautaires dans le cadre de la subvention globale (état de suivi du FSE)	265
<b>E - Décisions en matière de taux</b>	
E1 - Décisions en matière de taux	267
<b>Budget annexe ZAC1 Vatry</b>	268
<b>Budget annexe ZAC2 Vatry</b>	293
<b>Budget annexe ZAC3 Vatry</b>	336
<b>Budget annexe Foyer de l'Enfance</b>	361
<b>Pouvoirs - Arrêté &amp; Signature</b>	376

REPUBLIQUE FRANÇAISE

.....

# COMPTE ADMINISTRATIF

## Budget principal

**Année 2021**

**VOTE PAR NATURE**

**M52**

**Numéro SIRET : 225 100 015 00018**

**(Poste comptable : Paierie Départementale de la Marne)**

<b>I – INFORMATIONS GENERALES</b>	<b>I</b>
<b>INFORMATIONS STATISTIQUES, FISCALES ET FINANCIERES</b>	<b>A</b>

Informations statistiques			
	Valeurs		Valeurs
Population totale	579 127	Nombre de m <sup>2</sup> de surface utile de bâtiments (5)	573 752
Longueur de la voirie départementale (en km)	4 166	Nombre d'organismes de coopération auxquels appartient le département	0

Informations fiscales (N-2)			
Potentiel fiscal et financier (1)		Valeurs par habitant pour le département (population DGF)	Moyennes nationales du potentiel financier par catégorie (2)
Fiscal	Financier		
224 274 453	257 092 980	446,08	554,04

(1) Il s'agit du potentiel fiscal et financier définis à l'article L. 3334-6 du code général des collectivités territoriales qui figurent sur la fiche de répartition de la DGF de l'exercice N-1 établie sur la base des informations N-2 (transmise par les services préfectoraux).

(2) Il s'agit du potentiel financier défini à l'article L. 3334-6-1 pour les départements urbains et R. 3334-3-1 du CGCT pour les départements non urbains. Le potentiel financier moyen par catégorie figure sur la fiche de la répartition de la DGF de l'exercice N-1 établie sur la base des informations N-2.

Informations financières – ratios		Valeurs	Moyennes nationales
1	Dépenses réelles de fonctionnement/population	761,02	
2	Produit des impositions directes/population	251,63	
3	Recettes réelles de fonctionnement/population	872,12	
4	Dépenses d'équipement brut/population	68,88	
5	Encours de dette/population (3) (4)	274,16	
6	DGF/population	91,33	
7	Dépenses de personnel/dépenses réelles de fonctionnement (5)	21,24 %	
8	Dépenses réelles de fonctionnement et remboursement annuel de la dette en capital/recettes réelles de fonctionnement (5)	90,70 %	
9	Dépenses d'équipement brut/recettes réelles de fonctionnement (5)	7,90 %	
10	Encours de la dette/recettes réelles de fonctionnement (3) (4) (5)	31,44 %	

(3) Les ratios s'appuyant sur l'encours de la dette se calculent à partir du montant de la dette au 31/12/N.

(4) L'encours de dette doit comprendre les avances remboursables consenties au titre de l'article 25 de la loi n° 2020-935 du 30 juillet 2020 de finances rectificative pour 2020, portant attribution des avances remboursables sur les recettes fiscales prévues aux articles 1594 A et 1595 du code général des impôts

(5) Pour les syndicats mixtes, seules ces données sont à renseigner.

Dans l'ensemble des tableaux, les cases grisées ne doivent pas être remplies.

<b>I – INFORMATIONS GENERALES</b>	<b>I</b>
<b>POUR MEMOIRE : MODALITES DE VOTE DU BUDGET</b>	<b>B</b>

### POUR MEMOIRE

I – L'Assemblée délibérante a voté le budget :

- au niveau (1) du chapitre pour la section d'investissement
  - (2) sans les programmes d'équipement listés en III-A1.3
- au niveau (1) du chapitre pour la section de fonctionnement
  - (3) sans vote formel sur chacun des chapitres.

La liste des articles spécialisés sur lesquels l'ordonnateur ne peut procéder à des virements d'article à article est la suivante :

II – En l'absence de mention au paragraphe I ci-dessus, le budget est réputé voté par chapitre, sans vote formel sur chacun des chapitres, en investissement et en fonctionnement, et, en section d'investissement, sans chapitre de programme.

(1) A compléter par « du chapitre » ou « de l'article ».

(2) Indiquer « avec » ou « sans » les programmes d'équipement.

(3) Indiquer « avec » ou « sans » vote formel.

<b>I – INFORMATIONS GENERALES</b>	<b>I</b>
<b>EXECUTION DU BUDGET DE L'EXERCICE – RESULTATS</b>	<b>C1</b>

## RESULTATS DE L'EXERCICE

	RESULTAT DE L'EXERCICE N			
	Mandats émis	Titres émis	Reprise résultats exercice antérieur (1)	Résultat ou solde (A) (1)
<b>TOTAL DU BUDGET</b>	603 514 678,63	620 654 027,94	27 027 343,00	A1 44 166 692,31
<b>Investissement</b>	119 325 657,55	88 215 326,31	(2) -1 519 446,81	A2 -32 629 778,05
<b>Dont 1068</b>		12 271 500,89		
<b>Fonctionnement</b>	484 189 021,08	532 438 701,63	(3) 28 546 789,81	A3 76 796 470,36

(1) Indiquer le signe – si dépenses>recettes, et + si recettes>dépenses.

(2) Solde d'exécution de N-1 reporté sur la ligne budgétaire 001 du budget. Indiquer le signe – si dépenses>recettes, et + si recettes>dépenses.

(3) Résultat de fonctionnement N-1 reporté sur la ligne budgétaire 002 du budget (diminué de l'affectation au 1068 en N). Indiquer le signe – si déficitaire, et + si excédentaire.

	RESTES A REALISER N (4)		
	Dépenses	Recettes	Solde (B) (5)
<b>TOTAL des RAR</b>	I+II 16 894 092,73	III+IV 0,00	B1 -16 894 092,73
<b>Investissement</b>	I 13 480 393,79	III 0,00	B2 -13 480 393,79
<b>Fonctionnement</b>	II 3 413 698,94	IV 0,00	B3 -3 413 698,94

(4) A reporter au budget primitif ou au budget supplémentaire N+1.

(5) Indiquer le signe – si dépenses>recettes, et + si recettes>dépenses.

RESULTAT CUMULE = (A)+(B) (6)		
<b>TOTAL</b>	<b>A1+B1</b>	27 272 599,58
<b>Investissement</b>	<b>A2+B2</b>	-46 110 171,84
<b>Fonctionnement</b>	<b>A3+B3</b>	73 382 771,42

(6) Si le montant est positif, il s'agit d'un excédent, si le montant est négatif, il s'agit d'un déficit.

<b>I – INFORMATIONS GENERALES</b>	<b>I</b>
<b>EXECUTION DU BUDGET DE L'EXERCICE – RAR DEPENSES</b>	<b>C2</b>

**DETAIL DES RESTES A REALISER N EN DEPENSES (1)**

Chap./art (2)	Libellé	Dépenses engagées non mandatées
<b>SECTION D'INVESTISSEMENT – TOTAL</b>		(I) 13 480 393,79
010	Revenu minimum d'insertion	0,00
018	Revenu de solidarité active	0,00
10	Dotations, fonds divers et réserves	0,00
13	Subventions d'investissement (3)	0,00
16	Emprunts et dettes assimilées	0,00
18	Cpte de liaison : affectation (BA,régie) (6)	0,00
20	Immobilisations incorporelles(3)	844 652,10
204	Subventions d'équipement versées(3)	6 641 841,26
21	Immobilisations corporelles(3)	3 920 414,04
22	Immobilisations reçues en affectation(3)	0,00
23	Immobilisations en cours(3)	1 722 912,88
26	Participations et créances rattachées	15,50
27	Autres immobilisations financières(3)	226 280,00
45421917	Seconds remboursements	119 926,10
458116	RN44-Giratoire de la Veuve	4 351,91
<b>SECTION DE FONCTIONNEMENT – TOTAL</b>		(II) 3 413 698,94
011	Charges à caractère général(4)	838 517,75
012	Charges de personnel et frais assimilés(4)	820,02
014	Atténuations de produits	0,00
015	Revenu minimum d'insertion	0,00
016	Allocation personnalisée d'autonomie	0,00
017	Revenu de solidarité active	65 460,64
65	Autres charges de gestion courante(4)	2 439 837,52
6586	Frais fonctionnement des groupes d'élus	0,00
66	Charges financières	56 813,01
67	Charges exceptionnelles(4)	12 250,00

(1) Il s'agit des restes à réaliser établis conformément à la comptabilité d'engagement annuelle. Ces restes à réaliser seront repris au BP ou au BS N+1.

(2) Suivant le niveau de vote retenu par l'assemblée délibérante.

(3) Hors dépenses imputées aux comptes 010 et 018.

(4) Hors dépenses imputées aux comptes 015, 016 et 017.

<b>I – INFORMATIONS GENERALES</b>	<b>I</b>
<b>EXECUTION DU BUDGET DE L'EXERCICE – RAR RECETTES</b>	<b>C3</b>

**DETAIL DES RESTES A REALISER N EN RECETTES (1)**

Chap./art (2)	Libellé	Titres restant à émettre
<b>SECTION D'INVESTISSEMENT – TOTAL</b>		(III) 0,00
010	Revenu minimum d'insertion	0,00
018	Revenu de solidarité active	0,00
024	Produits des cessions d'immobilisations	0,00
10	Dotations, fonds divers et réserves	0,00
13	Subventions d'investissement(3)	0,00
16	Emprunts et dettes assimilées	0,00
18	Cpte de liaison : affectation (BA,régie)	0,00
20	Immobilisations incorporelles(3)	0,00
204	Subventions d'équipement versées(3)	0,00
21	Immobilisations corporelles(3)	0,00
22	Immobilisations reçues en affectation (5) (3)	0,00
23	Immobilisations en cours(3)	0,00
26	Participations et créances rattachées	0,00
27	Autres immobilisations financières(3)	0,00
<b>SECTION DE FONCTIONNEMENT – TOTAL</b>		(IV) 0,00
70	Prod. services, domaine, ventes diverses	0,00
73	Impôts et taxes	0,00
731	Impositions directes	0,00
74	Dotations, subventions et participations(4)	0,00
75	Autres produits de gestion courante(4)	0,00
013	Atténuations de charges(4)	0,00
015	Revenu minimum d'insertion	0,00
016	Allocation personnalisée d'autonomie	0,00
017	Revenu de solidarité active	0,00
76	Produits financiers	0,00
77	Produits exceptionnels(4)	0,00

(1) Il s'agit des restes à réaliser établis conformément à la comptabilité d'engagement annuelle. Ces restes à réaliser seront repris au BP ou au BS N+1.

(2) Suivant le niveau de vote retenu par l'assemblée délibérante.

(3) Hors recettes imputées aux comptes 010 et 018.

(4) Hors recettes imputées aux comptes 015, 016 et 017.



<b>II – PRESENTATION GENERALE</b>	<b>II</b>
<b>VUE D'ENSEMBLE</b>	<b>A1</b>

## EXECUTION DU BUDGET

		DEPENSES		RECETTES	
REALISATIONS DE L'EXERCICE (mandats et titres)	Section de fonctionnement	A	484 189 021,08	G	532 438 701,63
	Section d'investissement	B	119 325 657,55	H	88 215 326,31

+

+

REPORTS DE L'EXERCICE N-1	Report en section de fonctionnement (002)	C	0,00 (si déficit)	I	28 546 789,81 (si excédent)
	Report en section d'investissement (001)	D	1 621 624,84 (si déficit)	J	102 178,03 (si excédent)

=

=

<b>TOTAL EXERCICE (réalisations + reports N-1)</b>	= A+B+C+D	<b>605 136 303,47</b>	= G+H+I+J	<b>649 302 995,78</b>
--	-----------	-----------------------	-----------	-----------------------

RESTES A REALISER A REPORTER EN N+1 (1)	Section de fonctionnement	E	3 413 698,94	K	0,00
	Section d'investissement	F	13 480 393,79	L	0,00
	<b>TOTAL des restes à réaliser à reporter en N+1</b>	= E+F	<b>16 894 092,73</b>	= K+L	<b>0,00</b>

RESULTAT CUMULE	Section de fonctionnement	= A+C+E	487 602 720,02	= G+I+K	560 985 491,44
	Section d'investissement	= B+D+F	134 427 676,18	= H+J+L	88 317 504,34
	<b>TOTAL CUMULE</b>	= A+B+C+D+E+F	<b>622 030 396,20</b>	= G+H+I+J+K+L	<b>649 302 995,78</b>

(1) Les restes à réaliser de la section de fonctionnement correspondent en dépenses, aux dépenses engagées non mandatées et non rattachées telles qu'elles ressortent de la comptabilité des engagements et en recettes, aux recettes certaines n'ayant pas donné lieu à l'émission d'un titre et non rattachées (R. 3312.9 du CGCT).

Les restes à réaliser de la section d'investissement correspondent en dépenses, aux dépenses engagées non mandatées au 31/12 de l'exercice précédent telles qu'elles ressortent de la comptabilité des engagements et aux recettes certaines n'ayant pas donné lieu à l'émission d'un titre au 31/12 de l'exercice précédent (R. 3312-8 du CGCT).

## TOTAL DES OPERATIONS REELLES ET D'ORDRE

	TOTAL DES MANDATS EMIS			TOTAL DES TITRES EMIS		
	RÉELLES ET MIXTES	ORDRE	TOTAL	REELLES ET MIXTES	ORDRE	TOTAL
INVESTISSEMENT	87 684 574,35	31 641 083,20	119 325 657,55	40 485 271,24	47 730 055,07	88 215 326,31
FONCTIONNEMENT	440 727 351,92	43 461 669,16	484 189 021,08	505 066 004,34	27 372 697,29	532 438 701,63
<b>TOTAL REALISATIONS DE L'EXERCICE (1)</b>	<b>528 411 926,27</b>	<b>75 102 752,36</b>	<b>603 514 678,63</b>	<b>545 551 275,58</b>	<b>75 102 752,36</b>	<b>620 654 027,94</b>

(1) Total des réalisations = Total de la section de fonctionnement + Total de la section d'investissement. Les reports N-1 ne sont pas comptabilisés car ils sont réalisés d'office.

<b>II – PRESENTATION GENERALE</b>	<b>II</b>
<b>EQUILIBRE FINANCIER – INVESTISSEMENT</b>	<b>A2</b>

**SECTION D'INVESTISSEMENT – REALISATIONS**  
(y compris les restes à réaliser N-1)

Chap.	Libellé	Mandats	Titres
010	Revenu minimum d'insertion	0,00	0,00
018	Revenu de solidarité active	0,00	28 672,46
13	Subventions d'investissement (sauf 138)		5 386 906,47
16	Emprunts et dettes assimilées (5)		15 000 000,00
20	Immobilisations incorporelles (sauf 204) (y compris programmes) (9)	1 830 969,14	0,00
204	Subventions d'équipement versées(9)	13 853 972,46	0,00
21	Immobilisations corporelles (y compris programmes) (9)	14 934 528,95	4 535,10
22	Immobilisations reçues en affectation (2) (y compris programmes) (9)	0,00	0,00
23	Immobilisations en cours (y compris programmes) (9)	23 126 334,92	155 864,48
<b>Total des réalisations d'équipement</b>		<b>53 745 805,47</b>	<b>20 575 978,51</b>
10	Dotations, fonds divers et réserves (7)	7 570 662,52	6 239 035,28
13	Subventions d'investissement (6) (9)	0,00	0,00
16	Emprunts et dettes assimilées	25 962 002,76	1 060,00
18	Cpte de liaison : affectation (BA,régie) (3)	0,00	0,00
26	Participations et créances rattachées	46,50	0,00
27	Autres immobilisations financières(9)	378 748,89	1 369 074,96
<b>Total des réalisations financières</b>		<b>33 911 460,67</b>	<b>7 609 170,24</b>
45...	Total des opé. pour compte de tiers (4)	27 308,21	28 621,60
<b>Total des réalisations réelles en investissement</b>		<b>87 684 574,35</b>	<b>28 213 770,35</b>
040	Opérations ordre transf. entre sections (1)	27 372 697,29	43 461 669,16
041	Opérations patrimoniales (1)	4 268 385,91	4 268 385,91
<b>Total des réalisations d'ordre en investissement</b>		<b>31 641 083,20</b>	<b>47 730 055,07</b>

**TOTAL DES OPERATIONS D'INVESTISSEMENT DE L'EXERCICE**

<b>TOTAL</b>	<b>I+III</b>	<b>119 325 657,55</b>	<b>II+IV</b>	<b>75 943 825,42</b>
--------------	--------------	-----------------------	--------------	----------------------

**RESULTATS ANTERIEURS**

<b>001 Solde d'Exécution de la section d'investissement N-1 reporté</b>	<b>v</b>	<b>1 621 624,84</b>	<b>vi</b>	<b>102 178,03</b>
<b>1068 Excédents de fonctionnement capitalisés</b>			<b>vii</b>	<b>12 271 500,89</b>

**TOTAL CUMULE DE LA SECTION D'INVESTISSEMENT**

<b>TOTAL DE LA SECTION</b>	<b>I+III+V</b>	<b>120 947 282,39</b>	<b>II+IV+VI+VII</b>	<b>88 317 504,34</b>
<b>SOLDE D'EXECUTION (recettes – dépenses) (8)</b>				<b>-32 629 778,05</b>

(1) DF 023 = RI 021 ; DI 040 = RF 042 ; RI 040 = DF 042 ; DI 041 = RI 041.

(2) En dépenses, le chapitre 22 retrace les travaux d'investissement réalisés sur les biens reçus en affectation. En recette, il retrace, le cas échéant, l'annulation de tels travaux effectués sur un exercice antérieur.

(3) A servir uniquement lorsque le département effectue une dotation initiale en espèces au profit d'un service public non personnalisé qu'il crée.

(4) Seul le total des opérations pour compte de tiers figure sur cet état (voir le détail en III-A5).

(5) Sauf 165, 166 et 16449.

(6) En recettes, détail du 138.

(7) En recettes, sauf 1068.

(8) Mettre le signe (-) en cas de déficit ou (+) en cas d'excédent.

(9) Hors dépenses et recettes imputées aux chapitres 010 et 018.

<b>II – PRESENTATION GENERALE DU BUDGET</b>	<b>II</b>
<b>EQUILIBRE FINANCIER – FONCTIONNEMENT</b>	<b>A3</b>

**SECTION DE FONCTIONNEMENT – REALISATIONS**  
(y compris les restes à réaliser et rattachements N-1)

MANDATS EMIS		TITRES EMIS	
OPERATIONS REELLES ET MIXTES			
011 Charges à caractère général(2)	24 400 171,95	70 Prod. services, domaine, ventes diverses	1 243 264,33
012 Charges de personnel et frais assimilés(2)	93 620 585,11	73 Impôts et taxes (sauf 731)	314 470 304,24
		731 Impositions directes	65 243 499,54
		74 Dotations, subventions et participations(2)	69 559 710,96
65 Autres charges de gestion courante (sauf 6586)(2)	175 951 942,85	75 Autres produits de gestion courante(2)	17 815 082,51
6586 Frais fonctionnement des groupes d'élus	0,00		
014 Atténuations de produits	6 597 326,59	013 Atténuations de charges(2)	1 105 008,58
015 Revenu minimum d'insertion	0,00	015 Revenu minimum d'insertion	3 447,15
016 Allocation personnalisée d'autonomie	38 305 855,40	016 Allocation personnalisée d'autonomie	18 884 987,21
017 Revenu de solidarité active	98 604 411,52	017 Revenu de solidarité active	15 639 024,16
<b>Total dépenses de gestion des services</b>	<b>437 480 293,42</b>	<b>Total recettes de gestion des services</b>	<b>503 964 328,68</b>
66 Charges financières	2 928 810,21	76 Produits financiers	4 867,34
67 Charges exceptionnelles(2)	318 248,29	77 Produits exceptionnels(2)	1 096 808,32
68 Dotations amortissements et provisions(2)	0,00	78 Reprises amortissements et provisions (2)	0,00
022 Dépenses imprévues	0,00		
<b>TOTAL DEPENSES REELLES ET MIXTES</b>	<b>I 440 727 351,92</b>	<b>TOTAL RECETTES REELLES ET MIXTES</b>	<b>II 505 066 004,34</b>

OPERATIONS D'ORDRE (2)			
042 Opérations ordre transf. entre sections	43 461 669,16	042 Opérations ordre transf. entre sections	27 372 697,29
043 Opérations ordre intérieur de la section	0,00	043 Opérations ordre intérieur de la section	0,00
<b>TOTAL DEPENSES D'ORDRE</b>	<b>III 43 461 669,16</b>	<b>TOTAL RECETTES D'ORDRE</b>	<b>IV 27 372 697,29</b>

<b>TOTAL DES DEPENSES DE L'EXERCICE</b>	<b>I+III</b>	<b>484 189 021,08</b>	<b>TOTAL DES RECETTES DE L'EXERCICE</b>	<b>II+IV</b>	<b>532 438 701,63</b>
---	--------------	-----------------------	---	--------------	-----------------------

RESULTAT REPORTE DE N-1					
002 Résultat de fonctionnement reporté	<b>V</b>	0,00	002 Résultat de fonctionnement reporté	<b>VI</b>	28 546 789,81

<b>TOTAL DES DEPENSES DE LA SECTION DE FONCTIONNEMENT</b>	<b>I+III+V</b>	<b>484 189 021,08</b>	<b>TOTAL DES RECETTES DE LA SECTION DE FONCTIONNEMENT</b>	<b>II+IV+VI</b>	<b>560 985 491,44</b>
---	----------------	-----------------------	---	-----------------	-----------------------

<b>SOLDE D'EXECUTION (recettes – dépenses) (1)</b>	<b>76 796 470,36</b>
--	----------------------

(1) Mettre le signe (-) en cas de déficit ou (+) en cas d'excédent.

(2) Hors dépenses et recettes imputées aux chapitres 015, 016 et 017.

<b>II – PRESENTATION GENERALE</b>	<b>II</b>
<b>BALANCE GENERALE – DEPENSES</b>	<b>B1</b>

**MANDATS EMIS (y compris sur les restes à réaliser N-1)**

INVESTISSEMENT		Opérations réelles (1)	Opérations d'ordre (2)	TOTAL Réalisé
10	Dotations, fonds divers et réserves	7 570 662,52	0,00	7 570 662,52
13	Subventions d'investissement(7)	0,00	3 743 533,48	3 743 533,48
16	Emprunts et dettes assimilées (sauf 1688 non budgétaire)	25 962 002,76	0,00	25 962 002,76
18	Cpte de liaison : affectation (BA,régie)	(5) 0,00		0,00
	<b>Total des programmes d'équipement</b>	0,00		0,00
20	Immobilisations incorporelles (sauf 204) (3) (7)	1 830 969,14	19 253,85	1 850 222,99
204	Subventions d'équipement versées (3) (7)	13 853 972,46	0,00	13 853 972,46
21	Immobilisations corporelles(3) (7)	14 934 528,95	5 047 237,92	19 981 766,87
22	Immobilisations reçues en affectation(3) (7)	(6) 0,00	0,00	0,00
23	Immobilisations en cours(3) (7)	23 126 334,92	1 201 783,76	24 328 118,68
010	Revenu minimum d'insertion	0,00	0,00	0,00
018	Revenu de solidarité active	0,00	0,00	0,00
26	Participations et créances rattachées	46,50	0,00	46,50
27	Autres immobilisations financières(7)	378 748,89	0,00	378 748,89
28	Amortissement des immobilisations (reprises)		84 474,99	84 474,99
3...	Stocks et en-cours		0,00	0,00
19	Neutral. et régul. d'opérations		21 544 799,20	21 544 799,20
45	Total des opérations pour compte de tiers (4)	27 308,21	0,00	27 308,21
481	Charges à rép. sur plusieurs exercices		0,00	0,00
<b>Dépenses d'investissement –Total</b>		<b>87 684 574,35</b>	<b>31 641 083,20</b>	<b>119 325 657,55</b>

<b>Pour information D 001 Solde d'exécution négatif reporté</b>	<b>1 621 624,84</b>
---	---------------------

FONCTIONNEMENT		Opérations réelles (1)	Opérations d'ordre (2)	TOTAL Réalisé
011	Charges à caractère général(8)	24 400 171,95		24 400 171,95
012	Charges de personnel et frais assimilés(8)	93 620 585,11		93 620 585,11
014	Atténuations de produits	6 597 326,59		6 597 326,59
015	Revenu minimum d'insertion	0,00		0,00
016	Allocation personnalisée d'autonomie	38 305 855,40		38 305 855,40
017	Revenu de solidarité active	98 604 411,52		98 604 411,52
60	Achats et variation des stocks		0,00	0,00
65	Autres charges de gestion courante(sauf 6586) (8)	175 951 942,85	0,00	175 951 942,85
6586	Frais fonctionnement des groupes d'élus	0,00		0,00
66	Charges financières	2 928 810,21	0,00	2 928 810,21
67	Charges exceptionnelles(8)	318 248,29	1 152 376,38	1 470 624,67
68	Dot. aux amortissements et provisions(8)	0,00	42 309 292,78	42 309 292,78
71	Production stockée (ou déstockage)		0,00	0,00
<b>Dépenses de fonctionnement –Total</b>		<b>440 727 351,92</b>	<b>43 461 669,16</b>	<b>484 189 021,08</b>

<b>Pour information D 002 Résultat négatif reporté</b>	<b>0,00</b>
--	-------------

- (1) Y compris les opérations relatives au rattachement et les opérations d'ordre semi-budgétaire.  
(2) Voir la liste des opérations d'ordre de l'instruction budgétaire et comptable M. 52.  
(3) Hors chapitres programmes.  
(4) Seul le total des opérations pour compte de tiers figure sur cet état (voir le détail en III-A5).  
(5) A utiliser uniquement dans le cas où le département effectuerait une dotation initiale au profit d'un service public doté de la seule autonomie financière.  
(6) A utiliser uniquement dans le cas où le département effectuerait des dépenses sur des biens affectés.  
(7) Hors dépenses imputées aux chapitres 010 et 018.  
(8) Hors dépenses imputées aux chapitres 015, 016 et 017.

<b>II – PRESENTATION GENERALE</b>	<b>II</b>
<b>BALANCE GENERALE – RECETTES</b>	<b>B2</b>

**TITRES EMIS (y compris les restes à réaliser sur N-1)**

INVESTISSEMENT		Opérations réelles (1)	Opérations d'ordre (2)	TOTAL Réalisé
10	Dotations, fonds divers et réserves (sauf 1068)	6 239 035,28	0,00	6 239 035,28
13	Subventions d'investissement(6)	5 386 906,47	111 712,32	5 498 618,79
16	Emprunts et dettes assimilées (sauf 1688 non budgétaire)	15 001 060,00	0,00	15 001 060,00
18	Cpte de liaison : affectation (BA,régie)	(4) 0,00		0,00
20	Immobilisations incorporelles (sauf 204) (6)	0,00	226 064,47	226 064,47
204	Subventions d'équipement versées(6)	0,00	0,00	0,00
21	Immobilisations corporelles(6)	4 535,10	897 323,20	901 858,30
22	Immobilisations reçues en affectation(6)	(5) 0,00	0,00	0,00
23	Immobilisations en cours(6)	155 864,48	3 911 360,36	4 067 224,84
010	Revenu minimum d'insertion	0,00	0,00	0,00
018	Revenu de solidarité active	28 672,46	0,00	28 672,46
26	Participations et créances rattachées	0,00	124,00	124,00
27	Autres immobilisations financières(6)	1 369 074,96	0,00	1 369 074,96
3...	<i>Stocks et en-cours</i>		0,00	0,00
19	<i>Neutral. et régul. d'opérations</i>		274 177,94	274 177,94
28	<i>Amortissement des immobilisations</i>		42 309 292,78	42 309 292,78
45	Opérations pour compte de tiers (3)	28 621,60	0,00	28 621,60
481	<i>Charges à rép. sur plusieurs exercices</i>		0,00	0,00
<b>Recettes d'investissement –Total</b>		<b>28 213 770,35</b>	<b>47 730 055,07</b>	<b>75 943 825,42</b>

<b>1068 Excédent de fonctionnement capitalisé N-1</b>	<b>12 271 500,89</b>
---	----------------------

<b>Pour information R001 Solde d'exécution positif reporté</b>	<b>102 178,03</b>
--	-------------------

FONCTIONNEMENT		Opérations réelles (1)	Opérations d'ordre (2)	TOTAL Réalisé
013	Atténuations de charges(7)	1 105 008,58		1 105 008,58
015	Revenu minimum d'insertion	3 447,15		3 447,15
016	Allocation personnalisée d'autonomie	18 884 987,21		18 884 987,21
017	Revenu de solidarité active	15 639 024,16		15 639 024,16
60	<i>Achats et variation des stocks</i>		0,00	0,00
70	Prod. services, domaine, ventes diverses	1 243 264,33		1 243 264,33
71	<i>Production stockée (ou déstockage)</i>		0,00	0,00
72	<i>Production immobilisée</i>		1 999 889,62	1 999 889,62
73	Impôts et taxes (sauf 731)	314 470 304,24		314 470 304,24
731	Impositions directes	65 243 499,54		65 243 499,54
74	Dotations, subventions et participations(7)	69 559 710,96		69 559 710,96
75	Autres produits d'activités(7)	17 815 082,51	0,00	17 815 082,51
76	Produits financiers	4 867,34	0,00	4 867,34
77	Produits exceptionnels(7)	1 096 808,32	25 288 332,68	26 385 141,00
78	Reprise sur amortissements et provisions(7)	0,00	84 474,99	84 474,99
79	<i>Transferts de charges</i>		0,00	0,00
<b>Recettes de fonctionnement –Total</b>		<b>505 066 004,34</b>	<b>27 372 697,29</b>	<b>532 438 701,63</b>

<b>Pour information R002 Résultat positif reporté</b>	<b>28 546 789,81</b>
---	----------------------

(1) Y compris les opérations relatives au rattachement et les opérations d'ordre semi-budgétaire.

(2) Voir la liste des opérations d'ordre de l'instruction budgétaire et comptable M. 52.

(3) Seul le total des opérations pour compte de tiers figure sur cet état (voir le détail en III-A5).

(4) A utiliser uniquement dans le cas où le département effectuerait une dotation initiale au profit d'un service public doté de la seule autonomie financière.

(5) A utiliser uniquement dans le cas où le département effectuerait des dépenses sur des biens affectés.

(6) Hors recettes imputées aux chapitres 010 et 018.

(7) Hors recettes imputées aux chapitres 015, 016 et 017.

<b>III – VOTE</b>		<b>III</b>
<b>SECTION D'INVESTISSEMENT – VUE D'ENSEMBLE</b>		<b>A</b>

**DEPENSES**

Nature	Crédits ouverts (BP+DM+RAR N-1)	Réalizations Mandats émis	Restes à réaliser au 31/12 (1)	Crédits annulés (2)	Pour information réalisations gérées dans le cadre d'une AP	Pour information réalisations gérées hors AP
<b>DEPENSES D'INVESTISSEMENT - TOTAL</b>	<b>139 738 822,92</b>	<b>119 325 657,55</b>	<b>13 480 393,79</b>	<b>6 932 771,58</b>	<b>47 247 490,05</b>	<b>72 078 167,50</b>
Dépenses des équipements départementaux (total) (détail de III-A1.1 à III-A1.5)	49 917 879,95	39 891 833,01	6 487 979,02	3 538 067,92	33 822 848,25	6 068 984,76
- Non individualisées en programmes d'équipement (détail en III-A1.1)	49 912 479,95	39 891 833,01	6 487 979,02	3 532 667,92	33 822 848,25	6 068 984,76
- Individualisées en programmes d'équipement (liste des programmes en III-A1.3, détail en III-A1.4 et en III A1.5)	0,00	0,00	0,00	0,00	0,00	0,00
- 010 Revenu minimum d'insertion (détail en III-A1.2)	0,00	0,00	0,00	0,00	0,00	0,00
- 018 Revenu de solidarité active (détail en III-A1.2)	5 400,00	0,00	0,00	5 400,00	0,00	0,00
<b>Dépenses des équipements non départementaux (détail en III-A2)</b>	<b>21 407 042,32</b>	<b>13 853 972,46</b>	<b>6 641 841,26</b>	<b>911 228,60</b>	<b>13 397 333,59</b>	<b>456 638,87</b>
Dépenses financières (détail en III-A3)	35 589 464,02	33 911 460,67	226 295,50	1 451 707,85		33 911 460,67
Opérations pour compte de tiers (détail en III-A5)	151 586,22	27 308,21	124 278,01	0,00	27 308,21	0,00
040 Opérations ordre transf. entre sections (détail en III-A6)	27 372 850,41	27 372 697,29		153,12		27 372 697,29
041 Opérations patrimoniales (détail en III-A7)	5 300 000,00	4 268 385,91		1 031 614,09		4 268 385,91

<b>Pour information : D001 Solde d'exécution négatif reporté</b>	<b>1 621 624,84</b>					
--	---------------------	--	--	--	--	--

<b>Total des dépenses d'investissement cumulées</b>	<b>141 360 447,76</b>	<b>120 947 282,39</b>	<b>13 480 393,79</b>	<b>6 932 771,58</b>	<b>47 247 490,05</b>	<b>72 078 167,50</b>
---	-----------------------	-----------------------	----------------------	---------------------	----------------------	----------------------

(1) Dépenses engagées non mandatées.

(2) Crédits annulés = Crédits ouverts – Réalisations – Restes à réaliser au 31/12.

<b>III – VOTE</b>	<b>III</b>
<b>SECTION D'INVESTISSEMENT – VUE D'ENSEMBLE</b>	<b>A</b>

**RECETTES**

Nature	Crédits ouverts (BP+DM+RAR N-1)	Réalisations Titres émis	Restes à réaliser au 31/12 (1)	Crédits annulés (2)
<b>RECETTES D'INVESTISSEMENT - TOTAL</b>	<b>141 258 269,73</b>	<b>88 215 326,31</b>	<b>0,00</b>	<b>53 042 943,42</b>
Recettes d'équipements départementaux et non départementaux (détail en III-A4.1)	25 256 504,12	20 547 306,05	0,00	4 709 198,07
010 Revenu minimum d'insertion (détail en III-A4.2)	0,00	0,00	0,00	0,00
018 Revenu de solidarité active (détail en III-A4.2)	28 492,46	28 672,46	0,00	-180,00
Opérations pour compte de tiers (détail en III-A5)	28 621,60	28 621,60	0,00	0,00
Recettes financières (détail en III-A4.3)	19 989 973,75	19 880 671,13	0,00	109 302,62
040 Opérations ordre transf. entre sections (détail en III-A6)	43 814 482,14	43 461 669,16		352 812,98
041 Opérations patrimoniales (détail en III-A7)	5 300 000,00	4 268 385,91		1 031 614,09
021 Virement de la section de fonctionnement (3)	46 840 195,66			
<b>Pour information : R001 Solde d'exécution positif reporté</b>	<b>102 178,03</b>			
<b>Total des recettes d'investissement cumulées</b>	<b>141 360 447,76</b>	<b>88 317 504,34</b>	<b>0,00</b>	<b>53 042 943,42</b>

(1) Recettes justifiées non titrées.

(2) Crédits annulés = Crédits ouverts – Réalisations – Restes à réaliser au 31/12.

(3) Pour mémoire, crédits ouverts au budget mais ne faisant pas l'objet d'émission de titres (opérations sans réalisations).

<b>III – VOTE</b>	<b>III</b>
<b>SECTION D'INVESTISSEMENT</b> <b>Equipements départementaux – Dépenses non individualisées</b>	<b>A1.1</b>

**DEPENSES NON INDIVIDUALISEES EN PROGRAMMES D'EQUIPEMENT (hors RMI et RSA)**

Chap./ art. (1)	Libellé	Crédits ouverts (BP+DM+RAR N-1)	Réalizations Mandats émis	Restes à réaliser au 31/12 (2)	Crédits annulés (3)	Pour information	
						Réalizations gérées dans le cadre d'une AP	Réalizations gérées hors AP
<b>TOTAL</b>		<b>49 912 479,95</b>	<b>39 891 833,01</b>	<b>6 487 979,02</b>	<b>3 532 667,92</b>	<b>33 822 848,25</b>	<b>6 068 984,76</b>
<b>20</b>	<b>Immobilisations incorporelles(sauf 204)</b>	<b>3 159 516,73</b>	<b>1 830 969,14</b>	<b>844 652,10</b>	<b>483 895,49</b>	<b>1 002 419,52</b>	<b>828 549,62</b>
2031	Frais d'études	1 571 093,46	986 318,81	297 318,58	287 456,07		
2033	Frais d'insertion	99 934,59	38 274,39	1 500,00	60 160,20		
2051	Concessions, droits similaires	1 388 462,26	784 321,94	467 861,10	136 279,22		
208	Autres immobilisations incorporelles	100 026,42	22 054,00	77 972,42	0,00		
<b>21</b>	<b>Immobilisations corporelles</b>	<b>20 967 237,30</b>	<b>14 934 528,95</b>	<b>3 920 414,04</b>	<b>2 112 294,31</b>	<b>10 097 161,66</b>	<b>4 837 367,29</b>
2121	Plantations d'arbres et d'arbustes	11 919,55	7 731,55	0,00	4 188,00		
2128	Autres agencements et aménagement	3 028 898,77	2 429 554,56	244 824,19	354 520,02		
21311	Bâtiments administratifs	9 190,01	9 190,01	0,00	0,00		
21312	Bâtiments scolaires	1 895 849,67	1 437 707,77	426 596,51	31 545,39		
21313	Bâtiments sociaux et médico-sociaux	312 398,19	260 180,08	50 252,51	1 965,60		
21314	Bâtiments culturels et sportifs	381 065,60	202 690,87	173 371,78	5 002,95		
21318	Autres bâtiments publics	734 801,95	527 721,23	190 568,12	16 512,60		
21351	Bâtiments publics	4 956 784,80	3 929 352,98	507 527,82	519 904,00		
21352	Bâtiments privés	5 724,15	5 724,15	0,00	0,00		
2151	Réseaux de voirie	9 450,00	8 921,73	0,00	528,27		
2152	Installations de voirie	911 573,86	806 251,69	104 072,05	1 250,12		
2153	Réseaux divers	523 293,41	114 490,26	263 060,44	145 742,71		
2157	Matériel et outillage technique	1 441 358,08	1 002 707,54	252 769,77	185 880,77		
216	Collections et oeuvres d'art	283 804,62	241 858,80	35 980,78	5 965,04		
21728	Autres agencements (mise à dispo)	3 595,00	0,00	3 595,00	0,00		
217312	Bâtiments scolaires (mise à dispo)	115 430,19	85 214,05	30 216,14	0,00		
21735	Installations générales (mise à dispo)	240 755,16	214 601,37	13 121,99	13 031,80		
21753	Réseaux divers (mise à dispo)	164 533,86	140 426,48	24 107,38	0,00		
2181	Install. générales, agencements	26 549,31	26 203,47	345,84	0,00		
2182	Matériel de transport	1 387 716,66	1 387 573,45	0,00	143,21		
21831	Matériel informatique scolaire	2 619 413,89	807 392,33	1 054 825,60	757 195,96		
21838	Autre matériel informatique	986 185,70	892 841,90	77 631,15	15 712,65		
21841	Matériel de bureau et mobilier scolaire	153 946,81	153 946,81	0,00	0,00		
21848	Autres matériels de bureau et mobilier	99 516,99	92 109,03	6 582,56	825,40		
2185	Matériel de téléphonie	582 901,31	80 415,96	453 530,87	48 954,48		
2188	Autres immobilisations corporelles	80 579,76	69 720,88	7 433,54	3 425,34		
<b>22</b>	<b>Immobilisations reçues en affectation</b>	<b>0,00</b>	<b>0,00</b>	<b>0,00</b>	<b>0,00</b>	<b>0,00</b>	<b>0,00</b>
<b>23</b>	<b>Immobilisations en cours</b>	<b>25 785 725,92</b>	<b>23 126 334,92</b>	<b>1 722 912,88</b>	<b>936 478,12</b>	<b>22 723 267,07</b>	<b>403 067,85</b>
231312	Bâtiments scolaires	3 460 918,88	3 089 024,25	77 139,34	294 755,29		
231314	Bâtiments culturels et sportifs	118 153,17	13 718,90	103 303,21	1 131,06		
231318	Autres bâtiments publics	37 155,68	19 642,31	0,00	17 513,37		
23151	Réseaux de voirie	14 065 880,06	13 507 484,48	198 920,29	359 475,29		
23152	Installations de voirie	351 000,00	339 581,13	0,00	11 418,87		
23153	Réseaux divers	10 000,00	9 843,36	0,00	156,64		
2317312	Bâtiments scolaires	4 500 000,00	3 425 816,82	1 074 183,18	0,00		
238	Avances commandes immo corporelles	3 242 618,13	2 721 223,67	269 366,86	252 027,60		

(1) Détailler les articles conformément au plan de comptes.

(2) Dépenses engagées non mandatées.

(3) Crédits annulés = Crédits ouverts – Réalisations – Restes à réaliser au 31/12.



<b>III – VOTE</b>	<b>III</b>
<b>SECTION D'INVESTISSEMENT</b> <b>Equipements départementaux – RMI / RSA - Dépenses</b>	<b>A1.2</b>

**RMI DEPENSES**

Chap./ art. (1)	Libellé	Crédits ouverts (BP+DM+RAR N-1)	Réalizations Mandats émis	Restes à réaliser au 31/12 (2)	Crédits annulés (3)	Pour information	
						Réalizations gérées dans le cadre d'une AP	Réalizations gérées hors AP
010	Revenu minimum d'insertion	0,00	0,00	0,00	0,00	0,00	0,00

(1) Détailler les articles conformément au plan de comptes.

(2) Dépenses engagées non mandatées.

(3) Crédits annulés = Crédits ouverts – Réalisations – Restes à réaliser au 31/12.

**RSA DEPENSES**

Chap./ art. (1)	Libellé	Crédits ouverts (BP+DM+RAR N-1)	Réalizations Mandats émis	Restes à réaliser au 31/12 (2)	Crédits annulés (3)	Pour information	
						Réalizations gérées dans le cadre d'une AP	Réalizations gérées hors AP
018	Revenu de solidarité active	5 400,00	0,00	0,00	5 400,00	0,00	0,00
2188	Autres immobilisations corporelles	5 400,00	0,00	0,00	5 400,00		

(1) Détailler les articles conformément au plan de comptes.

(2) Dépenses engagées non mandatées.

(3) Crédits annulés = Crédits ouverts – Réalisations – Restes à réaliser au 31/12.

<b>III – VOTE</b>	<b>III</b>
<b>SECTION D'INVESTISSEMENT EQUIPEMENTS NON DEPARTEMENTAUX – DEPENSES</b>	<b>A2</b>

**EQUIPEMENTS NON DEPARTEMENTAUX  
SUBVENTIONS D'EQUIPEMENT A VERSER (hors RMI et RSA)**

Chap./ art. (1)	Libellé	Crédits ouverts (BP+DM+RAR N-1)	Réalisations Mandats émis	Restes à réaliser au 31/12 (3)	Crédits annulés (4)
<b>204</b>	<b>Subventions d'équipement versées (2)</b>	<b>21 407 042,32</b>	<b>13 853 972,46</b>	<b>6 641 841,26</b>	<b>911 228,60</b>
204114	Voirie	152 250,00	152 250,00	0,00	0,00
204122	Subv. Régions : Bâtiments, installations	330 000,00	330 000,00	0,00	0,00
204141	Subv.Cne : Bien mobilier, matériel	460 048,52	71 284,80	342 415,00	46 348,72
204142	Subv.Cne : Bâtiments, installations	15 351 724,78	10 541 475,02	4 485 230,89	325 018,87
204152	Subv. Grpt : Bâtiments, installations	1 011 146,50	329 564,00	588 038,00	93 544,50
2041721	CCAS : Bien mobilier, matériel	50 800,00	35 776,00	15 024,00	0,00
2041782	Autres EPL: Bâtiments, installations	711 681,35	458 676,03	253 005,32	0,00
204181	Autres org pub - Biens mob, mat, études	237 750,00	214 436,00	0,00	23 314,00
204182	Autres org pub - Bât. et installations	32 809,00	0,00	32 809,00	0,00
20421	Privé : Bien mobilier, matériel	635 166,32	239 290,38	247 271,00	148 604,94
20422	Privé : Bâtiments, installations	2 427 665,85	1 481 220,23	678 048,05	268 397,57
20431	Subv.Scol : Bien mobilier, matériel	6 000,00	0,00	0,00	6 000,00

(1) Détailler les articles utilisés conformément au plan de comptes.

(2) Dépenses relatives au compte 204 sauf celles relatives au RMI et au RSA (voir état III-A1.2).

(3) Dépenses engagées non mandatées.

(4) Crédits annulés = Crédits ouverts – Réalisations – Restes à réaliser au 31/12.

<b>III – VOTE</b>	<b>III</b>
<b>SECTION D'INVESTISSEMENT – DEPENSES FINANCIERES</b>	<b>A3</b>

## Dépenses financières

Chap./ art. (1)	Libellé	Crédits ouverts (BP+DM+RAR N-1)	Réalisations Mandats émis	Restes à réaliser au 31/12 (2)	Crédits annulés (3)
<b>DEPENSES TOTALES</b>		<b>35 589 464,02</b>	<b>33 911 460,67</b>	<b>226 295,50</b>	<b>1 451 707,85</b>
<b>10</b>	<b>Dotations, fonds divers et réserves</b>	<b>7 570 662,52</b>	<b>7 570 662,52</b>	<b>0,00</b>	<b>0,00</b>
1068	Excédents de fonctionnement capitalisés	7 570 662,52	7 570 662,52	0,00	0,00
<b>13</b>	<b>Subventions d'investissement</b>	<b>0,00</b>	<b>0,00</b>	<b>0,00</b>	<b>0,00</b>
<b>16</b>	<b>Emprunts et dettes assimilées</b>	<b>25 968 198,00</b>	<b>25 962 002,76</b>	<b>0,00</b>	<b>6 195,24</b>
1641	Emprunts en euros	17 261 000,00	17 260 343,76	0,00	656,24
165	Dépôts et cautionnements reçus	1 000,00	460,00	0,00	540,00
1675	Dettes pour M.E.T.P. et P.P.P.	130 000,00	125 001,00	0,00	4 999,00
16871	Dettes - Etat, établissements nationaux	8 576 198,00	8 576 198,00	0,00	0,00
<b>18</b>	<b>Cpte de liaison : affectation (BA,régie)</b>	<b>0,00</b>	<b>0,00</b>	<b>0,00</b>	<b>0,00</b>
<b>26</b>	<b>Participations et créances rattachées</b>	<b>165,60</b>	<b>46,50</b>	<b>15,50</b>	<b>103,60</b>
261	Titres de participation	165,60	46,50	15,50	103,60
<b>27</b>	<b>Autres immobilisations financières</b>	<b>2 050 437,90</b>	<b>378 748,89</b>	<b>226 280,00</b>	<b>1 445 409,01</b>
2748	Autres prêts	100 000,00	0,00	0,00	100 000,00
275	Dépôts et cautionnements versés	3 000,00	1 222,00	0,00	1 778,00
27632	Créance Régions	452 500,00	226 220,00	226 280,00	0,00
27633	Créance Départements	1 494 937,90	151 306,89	0,00	1 343 631,01
<b>020</b>	<b>Dépenses imprévues</b>	<b>0,00</b>			

(1) Détailler les articles utilisés conformément au plan de comptes.

(2) Dépenses engagées non mandatées.

(3) Crédits annulés = Crédits ouverts – Réalisations – Restes à réaliser au 31/12.

<b>III – VOTE</b>	<b>III</b>
<b>SECTION D'INVESTISSEMENT – RECETTES D'EQUIPEMENT</b>	<b>A4.1</b>

**RECETTES D'EQUIPEMENT – Détail des chapitres**  
Financement des équipements départementaux et non départementaux (hors RMI et RSA)

Chap./art. (1)	Libellé	Crédits ouverts (BP+DM+RAR N-1)	Réalisations Titres émis	Restes à réaliser au 31/12 (3)	Crédits annulés (4)
<b>TOTAL</b>		<b>25 256 504,12</b>	<b>20 547 306,05</b>	<b>0,00</b>	<b>4 709 198,07</b>
<b>13</b>	<b>Subventions d'investissement (sauf 138)</b>	<b>5 178 723,18</b>	<b>5 386 906,47</b>	<b>0,00</b>	<b>-208 183,29</b>
1311	Subv. transf. Etat et établ. nationaux	90 960,00	249 396,50	0,00	-158 436,50
1312	Subv. transf. Régions	81 000,00	225 000,00	0,00	-144 000,00
1322	Subv. non transf. Régions	0,00	2 920,40	0,00	-2 920,40
1332	Dot. Dép. équip. Collèges transférables	2 884 000,00	2 884 027,00	0,00	-27,00
1336	Dot. soutien investissement départements	1 034 963,07	673 400,57	0,00	361 562,50
1345	Amendes radars automatiques et de police	482 701,11	682 995,00	0,00	-200 293,89
1346	Dot. soutien investissement départements	605 099,00	669 167,00	0,00	-64 068,00
<b>16</b>	<b>Emprunts et dettes assimilées (5)</b>	<b>20 002 946,37</b>	<b>15 000 000,00</b>	<b>0,00</b>	<b>5 002 946,37</b>
1641	Emprunts en euros	20 002 946,37	15 000 000,00	0,00	5 002 946,37
<b>20</b>	<b>Immobilisations incorporelles (2)</b>	<b>0,00</b>	<b>0,00</b>	<b>0,00</b>	<b>0,00</b>
<b>204</b>	<b>Subventions d'équipement versées (2)</b>	<b>0,00</b>	<b>0,00</b>	<b>0,00</b>	<b>0,00</b>
<b>21</b>	<b>Immobilisations corporelles (2)</b>	<b>0,00</b>	<b>4 535,10</b>	<b>0,00</b>	<b>-4 535,10</b>
21351	Bâtiments publics	0,00	4 535,10	0,00	-4 535,10
<b>22</b>	<b>Immobilisations reçues en affectation (2)</b>	<b>0,00</b>	<b>0,00</b>	<b>0,00</b>	<b>0,00</b>
<b>23</b>	<b>Immobilisations en cours (2)</b>	<b>74 834,57</b>	<b>155 864,48</b>	<b>0,00</b>	<b>-81 029,91</b>
23151	Réseaux de voirie	74 834,57	155 864,48	0,00	-81 029,91

(1) Détailler les articles utilisés conformément au plan de comptes.

(2) Exceptionnellement, les comptes 20, 204, 21, 22 et 23 sont en recettes réelles en cas de réduction ou d'annulation de mandats donnant lieu à reversement.

(3) Recettes justifiées non titrées.

(4) Crédits annulés = Crédits ouverts – Réalisations – Restes à réaliser au 31/12.

(5) Sauf 165, 166 et 16449.

<b>III – VOTE</b>	<b>III</b>
<b>SECTION D'INVESTISSEMENT – RECETTES RMI/RSA</b>	<b>A4.2</b>

**RECETTES RMI**

Chap./art. (1)	Libellé	Crédits ouverts (BP+DM+RAR N-1)	Réalisations Titres émis	Restes à réaliser au 31/12 (2)	Crédits annulés (3)
<b>010</b>	<b>Revenu minimum d'insertion</b>	<b>0.00</b>	<b>0.00</b>	<b>0.00</b>	<b>0.00</b>

(1) Détailler les articles utilisés conformément au plan de comptes.

(2) Recettes justifiées non titrées.

(3) Crédits annulés = Crédits ouverts – Réalisations – Restes à réaliser au 31/12.

**RECETTES RSA**

Chap./art. (1)	Libellé	Crédits ouverts (BP+DM+RAR N-1)	Réalisations Titres émis	Restes à réaliser au 31/12 (2)	Crédits annulés (3)
<b>018</b>	<b>Revenu de solidarité active</b>	<b>28 492,46</b>	<b>28 672,46</b>	<b>0,00</b>	<b>-180,00</b>
2748	Autres prêts	28 492,46	28 672,46	0,00	-180,00

(1) Détailler les articles utilisés conformément au plan de comptes.

(2) Recettes justifiées non titrées.

(3) Crédits annulés = Crédits ouverts – Réalisations – Restes à réaliser au 31/12.

<b>III – VOTE</b>	<b>III</b>
<b>SECTION D'INVESTISSEMENT – RECETTES FINANCIERES</b>	<b>A4.3</b>

Chap./ art. (1)	Libellé	Crédits ouverts (BP+DM+RAR N-1)	Réalisations Titres émis	Restes à réaliser au 31/12 (2)	Crédits annulés (3)
<b>TOTAL</b>		<b>19 989 973,75</b>	<b>19 880 671,13</b>	<b>0,00</b>	<b>109 302,62</b>
<b>10</b>	<b>Dotations, fonds divers et réserves</b>	<b>18 510 536,17</b>	<b>18 510 536,17</b>	<b>0,00</b>	<b>0,00</b>
10222	FCTVA	6 239 035,28	6 239 035,28	0,00	0,00
1068	Excédents de fonctionnement capitalisés	12 271 500,89	12 271 500,89	0,00	0,00
<b>138</b>	<b>Autres subventions invest. non transf.</b>	<b>0,00</b>	<b>0,00</b>	<b>0,00</b>	<b>0,00</b>
<b>16</b>	<b>Emprunts et dettes assimilées</b>	<b>1 000,00</b>	<b>1 060,00</b>	<b>0,00</b>	<b>-60,00</b>
165	Dépôts et cautionnements reçus	1 000,00	1 060,00	0,00	-60,00
<b>18</b>	<b>Cpte de liaison : affectation (BA,régie)</b>	<b>0,00</b>	<b>0,00</b>	<b>0,00</b>	<b>0,00</b>
<b>26</b>	<b>Participations et créances rattachées</b>	<b>0,00</b>	<b>0,00</b>	<b>0,00</b>	<b>0,00</b>
<b>27</b>	<b>Autres immobilisations financières</b>	<b>1 328 804,00</b>	<b>1 369 074,96</b>	<b>0,00</b>	<b>-40 270,96</b>
2741	Prêts aux collectivités et aux groupemen	214 676,80	233 454,90	0,00	-18 778,10
2748	Autres prêts	1 114 127,20	1 135 620,06	0,00	-21 492,86
<b>024</b>	<b>Produits des cessions d'immobilisations</b>	<b>149 633,58</b>		<b>0,00</b>	

(1) Détailler les articles utilisés conformément au plan de comptes.

(2) Recettes justifiées non titrées.

(3) Crédits annulés = Crédits ouverts – Réalisations – Restes à réaliser au 31/12.

<b>III - VOTE</b>	<b>III</b>
<b>SECTION D'INVESTISSEMENT OPERATIONS POUR LE COMPTE DE TIERS</b>	<b>A 5</b>

**RECAPITULATIF DES OPERATIONS POUR LE COMPTE DE TIERS (1)**

Art.	Libellé	Eléments afférents à l'exercice				Cumul des réalisations (4)
		Crédits ouverts (BP+DM+ RAR N-1)	Réalisations Mandats / titres emés	Restes à réaliser au 31/12 (2)	Crédits annulés (3)	
	<b>TOTAL DEPENSES (5) (6)</b>	<b>151 586,22</b>	<b>27 308,21</b>	<b>124 278,01</b>	<b>0,00</b>	<b>675 683,80</b>
4542117	Seconds Remembrements - Aménagement foncier Prosnes - Dépenses	120 000,00	73,90	119 926,10	0,00	170 726,65
458115	Véloroute canal Hte Seine Aube - Dépenses	536,22	536,22		0,00	478 259,06
458116	RN44-Giratoire de la Veuve - Dépenses	31 050,00	26 698,09	4 351,91	0,00	26 698,09
	<b>TOTAL RECETTES (5) (6)</b>	<b>28 621,60</b>	<b>28 621,60</b>	<b>0,00</b>	<b>0,00</b>	<b>413 219,06</b>
4542217	Seconds Remembrements - Aménagement foncier Prosnes - Recettes					0,00
458215	Véloroute canal Hte Seine Aube - Recettes	28 621,60	28 621,60			413 219,06
458216	RN44-Giratoire de la Veuve - Recettes				0,00	0,00

(1) Voir le détail des opérations pour compte de tiers en annexe IV-B5.

(2) Dépenses engagées non mandatées ou recettes justifiées non titrées.

(3) Crédits annulés = Crédits ouverts - Réalisations - Restes à réaliser au 31/12. A la clôture de l'opération, les crédits ouverts non consommés sont automatiquement annulés. En cas de déficit, le solde s'obtient par l'inscription d'une recette à la rubrique "financement par le département".

(4) Ensemble des réalisations au 31/12

(5) Les recettes sont égales aux dépenses de chaque opération sous mandat. Pour les opérations gérées sur plusieurs années, l'opération peut être déséquilibrée au titre d'un exercice. Toutefois cette opération doit être équilibrée à sa clôture.

(6) Présenter une ligne par opération pour compte de tiers

III – VOTE				III
SECTION D'INVESTISSEMENT OPERATIONS D'ORDRE DE TRANSFERT ENTRE SECTIONS				A6
Chap./ art. (1)	Libellé	Crédits ouverts (BP+DM+RAR N-1)	Réalisations Mandats/Titres émis	Crédits annulés (3)
<b>040</b>	<b>DEPENSES (2)</b>	<b>27 372 850,41</b>	<b>27 372 697,29</b>	<b>153,12</b>
13911	Sub. transf cpte rés. Etat, étab. Nat.	224 965,63	224 965,60	0,03
13912	Sub. transf cpte résultat. Régions	207 647,60	207 647,60	0,00
13913	Sub. transf cpte résultat. Départements	60 420,78	60 420,78	0,00
13914	Sub. transf cpte résultat. Communes	274 401,45	274 401,45	0,00
13915	Sub. transf cpte résultat. Grpt collect.	437,63	437,63	0,00
13916	Sub. transf cpte résultat. Autres EPL	12 928,19	12 928,19	0,00
139172	Sub. transf cpte résultat.FEDER	2 565,06	2 565,06	0,00
13918	Autres Sub. Transf équipement	74 120,29	74 120,29	0,00
13932	Sub. transf cpte résultat. DDEC	2 884 027,00	2 884 027,00	0,00
13936	Dot. soutien investissement départements	2 019,88	2 019,88	0,00
192	Plus ou moins-values sur cession immo.	415 722,96	415 722,96	0,00
198	Neutralisation des amortissements	21 129 118,95	21 129 076,24	42,71
2151	Réseaux de voirie	2 000 000,00	1 999 889,62	110,38
2804151	Subv. Grpt : Bien mobilier, matériel	34 213,35	34 213,35	0,00
281351	Bâtiments publics	486,67	486,67	0,00
28157	Matériel et outillage techniques	13 641,42	13 641,42	0,00
281838	Autre matériel informatique	36 133,55	36 133,55	0,00
<b>040</b>	<b>RECETTES (2)</b>	<b>43 814 482,14</b>	<b>43 461 669,16</b>	<b>352 812,98</b>
192	Plus ou moins-values sur cession immo.	274 177,94	274 177,94	0,00
21311	Bâtiments administratifs	9 713,87	9 713,87	0,00
21318	Autres bâtiments publics	801 623,29	801 623,29	0,00
2151	Réseaux de voirie	2 610,00	2 610,00	0,00
2157	Matériel et outillage technique	36 062,44	36 062,44	0,00
2182	Matériel de transport	28 064,84	28 064,84	0,00
261	Titres de participation	124,00	124,00	0,00
28031	Frais d'études	24 081,91	23 163,38	918,53
28033	Frais d'insertion	1 230,90	1 230,90	0,00
2804112	Subv. Etat : Bâtiments, installations	1 828 843,50	1 828 843,50	0,00
2804113	Subv. Etat : Projet infrastructure	223 273,59	223 273,59	0,00
2804114	Voirie	10 696,87	10 696,87	0,00
2804122	Subv. Régions : Bâtiments, installations	126 438,82	126 438,82	0,00
2804141	Subv.Cne : Bien mobilier, matériel	117 775,33	117 775,33	0,00
2804142	Subv.Cne : Bâtiments, installations	13 776 386,15	13 776 386,15	0,00
2804143	Subv.Cne : Projet infrastructure	46 103,26	46 103,26	0,00
2804151	Subv. Grpt : Bien mobilier, matériel	401 517,59	401 517,59	0,00
2804152	Subv. Grpt : Bâtiments, installations	685 627,70	685 627,70	0,00
28041721	CCAS : Bien mobilier, matériel	11 402,80	11 402,80	0,00
28041722	CCAS : Bâtiments, installations	19 709,18	19 709,18	0,00
28041782	Autres EPL: Bâtiments, installations	760 463,86	760 463,86	0,00
2804181	Autres org pub - Biens mob, mat, études	122 745,60	122 745,60	0,00
2804182	Autres org pub - Bât. et installations	258 314,95	258 314,95	0,00
2804183	Autres org pub-Proj infrastruct int nat.	595 856,59	595 856,59	0,00
280421	Privé - Biens mob., matériel et études	252 453,22	252 453,22	0,00
280422	Privé - Bâtiments et installations	1 019 404,26	1 019 404,26	0,00
280432	Subv.Scol : Bâtiments, installations	333,33	333,33	0,00
2804412	Sub nat org pub - Bât. et installations	905 376,18	905 376,18	0,00
2804421	Sub nat privé - Biens mob, mat, études	566,81	566,81	0,00
28051	Concessions et droits similaires	952 927,29	952 927,29	0,00
28121	Plantations d'arbres et d'arbustes	15 098,13	15 098,13	0,00
28128	Autres aménagements de terrains	337 753,61	318 991,82	18 761,79
281311	Bâtiments administratifs	591 805,75	591 805,75	0,00
281312	Bâtiments scolaires	2 519 876,16	2 509 239,79	10 636,37
281313	Bâtiments sociaux et médico-sociaux	745 987,54	745 987,54	0,00
281314	Bâtiments culturels et sportifs	746 365,00	746 365,00	0,00
281318	Autres bâtiments publics	1 966 643,15	1 859 865,82	106 777,33
281321	Immeubles de rapport	1 353,13	1 353,13	0,00
281328	Autres bâtiments privés	3 794,88	3 794,88	0,00
281351	Bâtiments publics	1 726 054,43	1 532 845,22	193 209,21



Chap./ art. (1)	Libellé	Crédits ouverts (BP+DM+RAR N-1)	Réalisations Mandats/Titres émis	Crédits annulés (3)
281352	Bâtiments privés	14 962,67	14 962,67	0,00
2814	Constructions sur sol d'autrui	860 581,18	860 581,18	0,00
28153	Réseaux divers	5 061,16	5 061,16	0,00
28157	Matériel et outillage techniques	1 457 988,84	1 439 677,75	18 311,09
281728	Autres agencements (m. à dispo)	36 931,43	36 931,43	0,00
2817312	Bâtiments scolaires (m. à dispo)	6 731 356,96	6 731 356,96	0,00
2817313	Bâtiments sociaux et médico-sociaux (mad)	108 091,64	108 091,64	0,00
2817314	Bâtiments culturels et sportifs (m. à di)	110 186,31	110 186,31	0,00
281735	Installations générales (m. à dispo)	92 235,31	92 235,31	0,00
281753	Réseaux divers (m. à dispo)	50,18	50,18	0,00
281788	Autres immo. corporelles (m. à dispo)	155,76	155,76	0,00
28181	Installations générales, aménagt divers	81 664,54	81 664,54	0,00
28182	Matériel de transport	785 912,04	785 912,04	0,00
281831	Matériel informatique scolaire	848 676,58	848 676,58	0,00
281838	Autre matériel informatique	281 539,54	281 231,52	308,02
281841	Matériel de bureau et mobilier scolaire	198 854,54	196 065,98	2 788,56
281848	Autres matériels de bureau et mobiliers	65 027,35	63 925,27	1 102,08
28185	Matériel de téléphonie	50 527,33	50 527,33	0,00
28188	Autres immo. corporelles	136 040,93	136 040,93	0,00

(1) Détailler les articles utilisés conformément au plan de comptes.

(2) DI 040 = RF 042 ; RI 040 = DF 042.

(3) Crédits annulés = Crédits ouverts – Réalisations.

<b>III – VOTE</b>	<b>III</b>
<b>SECTION D'INVESTISSEMENT – OPERATIONS PATRIMONIALES</b>	<b>A7</b>

Chap. / art. (1)	Libellé	Crédits ouverts (BP+DM+RAR N-1)	Réalisations Mandats/Titres émis	Crédits annulés (3)
<b>041</b>	<b>DEPENSES (2)</b>	<b>5 300 000,00</b>	<b>4 268 385,91</b>	<b>1 031 614,09</b>
2031	Frais d'études	74 808,91	19 253,85	55 555,06
2128	Autres agencements et aménagements	190 184,59	190 184,59	0,00
21312	Bâtiments scolaires	8 472,41	8 472,41	0,00
21313	Bâtiments sociaux et médico-sociaux	21 271,20	21 271,20	0,00
21314	Bâtiments culturels et sportifs	3 008,86	3 008,86	0,00
21318	Autres bâtiments publics	3 420,58	3 420,58	0,00
21351	Bâtiments publics	226 975,55	76 925,15	150 050,40
2151	Réseaux de voirie	3 478 242,34	2 739 421,51	738 820,83
2152	Installations de voirie	108,00	108,00	0,00
2153	Réseaux divers	972,00	972,00	0,00
2157	Matériel et outillage technique	108,00	108,00	0,00
2182	Matériel de transport	972,00	972,00	0,00
21838	Autre matériel informatique	1 620,00	1 620,00	0,00
2188	Autres immobilisations corporelles	864,00	864,00	0,00
231312	Bâtiments scolaires	184 502,18	109 085,02	75 417,16
231318	Autres bâtiments publics	864,00	864,00	0,00
23151	Réseaux de voirie	1 043 652,50	1 042 788,49	864,01
2317312	Bâtiments scolaires	49 046,25	49 046,25	0,00
238	Avances commandes immo corporelles	10 906,63	0,00	10 906,63
<b>041</b>	<b>RECETTES (2)</b>	<b>5 300 000,00</b>	<b>4 268 385,91</b>	<b>1 031 614,09</b>
1326	Subv. non transf. Autres E.P.L.	111 712,32	111 712,32	0,00
2031	Frais d'études	358 569,92	188 285,84	170 284,08
2033	Frais d'insertion	38 426,63	37 778,63	648,00
2151	Réseaux de voirie	19 248,76	19 248,76	0,00
2317312	Bâtiments scolaires	5,09	5,09	0,00
238	Avances commandes immo corporelles	4 772 037,28	3 911 355,27	860 682,01

(1) Détailler les articles utilisés conformément au plan de comptes.

(2) Les dépenses sont égales aux recettes.

(3) Crédits annulés = Crédits ouverts – Réalisations.

<b>III – VOTE</b>		<b>III</b>
<b>SECTION DE FONCTIONNEMENT – VUE D'ENSEMBLE</b>		<b>B</b>

**DEPENSES**

Chap.	Libellé	Crédits ouverts (BP+DM+RAR N-1)	Crédits employés (ou restant à employer)		Crédits annulés (2)	Pour information dépenses gérées dans le cadre d'une AE	Pour information dépenses gérées hors AE	
			Mandats émis	Charges rattachées				Restes à réaliser au 31/12 (1)
	<b>DEPENSES DE L'EXERCICE</b> (Détail en III-B1)	<b>538 848 706,58</b>	<b>482 840 873,09</b>	<b>1 348 147,99</b>	<b>3 413 698,94</b>	<b>51 245 986,56</b>	<b>8 545 859,98</b>	<b>475 643 161,10</b>
011	Charges à caractère général (4)	26 143 025,51	24 400 171,95	0,00	838 517,75	904 335,81	996 397,12	23 403 774,83
012	Charges de personnel et frais assimilés (4)	94 157 148,93	93 620 585,11	0,00	820,02	535 743,80		93 620 585,11
014	Atténuations de produits	6 633 912,39	6 597 326,59	0,00	0,00	36 585,80		6 597 326,59
015	Revenu minimum d'insertion	0,00	0,00	0,00	0,00	0,00	0,00	0,00
016	Allocation personnalisée d'autonomie	38 322 296,57	38 305 855,40	0,00	0,00	16 441,17	0,00	38 305 855,40
017	Revenu de solidarité active	99 941 886,41	98 604 411,52	0,00	65 460,64	1 272 014,25	786 869,73	97 817 541,79
65	Autres charges de gestion courante (sauf 6586) (4)	179 157 179,28	175 951 942,85	0,00	2 439 837,52	765 398,91	6 762 593,13	169 189 349,72
6586	Frais fonctionnement des groupes d'élus	0,00	0,00	0,00	0,00	0,00		0,00
66	Charges financières	3 390 450,00	1 580 662,22	1 348 147,99	56 813,01	404 826,78		2 928 810,21
67	Charges exceptionnelles (4)	448 129,69	318 248,29	0,00	12 250,00	117 631,40		318 248,29
68	Dotations amortissements et provisions (4)	0,00	0,00			0,00		0,00
022	Dépenses imprévues (3)	0,00						
023	Virement à la section d'investissement (3)	46 840 195,66						
042	Opérations ordre transf. entre sections	43 814 482,14				352 812,98		43 461 669,16
043	Opérations ordre intérieur de la section	0,00				0,00		0,00
<b>Pour information :</b>		<b>0,00</b>						
<b>002 Déficit de fonctionnement reporté de N-1</b>								
<b>Total des dépenses de fonctionnement cumulées</b>		<b>538 848 706,58</b>	<b>482 840 873,09</b>	<b>1 348 147,99</b>	<b>3 413 698,94</b>	<b>51 245 986,56</b>	<b>8 545 859,98</b>	<b>475 643 161,10</b>

(1) Dépenses engagées non mandatées.

(2) Crédits annulés = Crédits ouverts – Mandats émis – Charges rattachées – Restes à réaliser au 31/12.

(3) Pour mémoire, crédits ouverts au budget mais ne faisant pas l'objet d'émission de mandats (opérations sans réalisations).

(4) Hors dépenses imputées aux chapitres 015, 016 et 017.

<b>III – VOTE</b>		<b>III</b>
<b>SECTION DE FONCTIONNEMENT – VUE D'ENSEMBLE</b>		
		<b>B</b>

**RECETTES**

Chap.	Libellé	Crédits ouverts (BP+DM+RAR N-1)	Recettes employées (ou restant à employer)		Crédits annulés (2)
			Titres émis	Restes à réaliser au 31/12 (1)	
	<b>RECETTES DE L'EXERCICE(Détail en III-B2)</b>	<b>510 301 916,77</b>	<b>532 438 701,63</b>	<b>0,00</b>	<b>-22 136 784,86</b>
70	Prod. services, domaine, ventes diverses	1 298 462,80	1 243 264,33	0,00	55 198,47
73	Impôts et taxes (sauf 731)	295 018 220,00	314 470 304,24	0,00	-19 452 084,24
731	Impositions directes	65 282 468,00	65 243 499,54	0,00	38 968,46
74	Dotations, subventions et participations (3)	69 591 981,95	69 559 710,96	0,00	32 270,99
75	Autres produits de gestion courante (3)	16 959 900,00	17 815 082,51	0,00	-855 182,51
013	Atténuations de charges (3)	1 260 000,00	1 105 008,58	0,00	154 991,42
015	Revenu minimum d'insertion	4 000,00	3 447,15	0,00	552,85
016	Allocation personnalisée d'autonomie	17 656 375,00	18 884 987,21	0,00	-1 228 612,21
017	Revenu de solidarité active	14 963 139,00	15 639 024,16	0,00	-675 885,16
76	Produits financiers	15 000,00	4 867,34	0,00	10 132,66
77	Produits exceptionnels (3)	879 519,61	1 096 808,32	0,00	-217 288,71
78	Reprises amortissements et provisions (3)	0,00	0,00	0,00	0,00
042	Opérations ordre transf. entre sections	27 372 850,41	27 372 697,29		153,12
043	Opérations ordre intérieur de la section	0,00	0,00		0,00
<b>Pour information :</b>					
<b>002 Excédent de fonctionnement reporté de N-1</b>		<b>28 546 789,81</b>			
<b>Total des recettes de fonctionnement cumulées</b>		<b>538 848 706,58</b>	<b>560 985 491,44</b>	<b>0,00</b>	<b>-22 136 784,86</b>

(1) Recettes justifiées non titrées.

(2) Crédits annulés = Crédits ouverts – Titres émis – Produits rattachés – Restes à réaliser au 31/12.

(3) Hors recettes imputées aux chapitres 015, 016 et 017.

<b>III – VOTE</b>	<b>III</b>
<b>SECTION DE FONCTIONNEMENT - DEPENSES - DETAIL PAR ARTICLE</b>	<b>B1</b>

## OPERATIONS REELLES - GESTION DES SERVICES DEPARTEMENTAUX

Chap/ art. (1)	Libellé	Crédits ouverts (BP+DM+RAR N-1)	Crédits employés (ou restant à employer)			Crédits annulés (3)	Pour information	
			Mandats émis	Charges rattachées	Restes à réaliser au 31/12 (2)		Dépenses gérées dans le cadre d'une AE	Dépenses gérées hors AE
<b>011</b>	<b>Charges à caractère général(4)</b>	<b>26 143 025,51</b>	<b>24 400 171,95</b>	<b>0,00</b>	<b>838 517,75</b>	<b>904 335,81</b>	<b>996 397,12</b>	<b>23 403 774,83</b>
6042	Achats de prestations de services	2 661 153,06	2 426 551,06	0,00	159 411,93	75 190,07		
60611	Eau et assainissement	50 136,02	49 673,55	0,00	0,00	462,47		
60612	Energie - Electricité	505 397,89	502 110,39	0,00	0,00	3 287,50		
60613	Chauffage urbain	313 741,53	313 335,55	0,00	0,00	405,98		
60621	Combustibles	23 936,04	23 722,38	0,00	80,59	133,07		
60622	Carburants	1 269 496,41	1 269 496,41	0,00	0,00	0,00		
60623	Alimentation	14 497,71	5 774,33	0,00	0,00	8 723,38		
60628	Autres fournitures non stockées	49 034,20	48 336,21	0,00	0,00	697,99		
60631	Fournitures d'entretien	376 333,32	355 258,03	0,00	14 213,92	6 861,37		
60632	Fournitures de petit équipement	883 551,37	872 389,01	0,00	2 239,64	8 922,72		
60633	Fournitures de voirie	3 029 072,11	3 022 184,16	0,00	0,00	6 887,95		
60636	Vêtements de travail	93 245,43	90 859,65	0,00	1 707,19	678,59		
6064	Fournitures administratives	206 128,81	175 676,60	0,00	11 910,22	18 541,99		
6065	Livres, disq., cass. (biblio. Médiat.)	74 973,52	66 693,11	0,00	0,00	8 280,41		
60661	Médicaments	1 868,80	1 768,66	0,00	79,20	20,94		
60662	Vaccins et sérums	62 468,22	39 607,11	0,00	95,57	22 765,54		
60668	Autres produits pharmaceutiques	30 301,20	27 847,24	0,00	323,90	2 130,06		
6068	Autres matières et fournitures	164 807,49	60 816,41	0,00	6 917,58	97 073,50		
611	Contrats de prestations de services	714 078,40	707 781,31	0,00	441,55	5 855,54		
6132	Locations immobilières	252 281,47	243 998,52	0,00	5 656,16	2 626,79		
6135	Locations mobilières	938 820,66	897 070,94	0,00	20 274,88	21 474,84		
614	Charges locatives et de copropriété	58 345,12	53 951,42	0,00	2 282,77	2 110,93		
61521	Entretien terrains	122 353,62	102 604,67	0,00	13 747,51	6 001,44		
615221	Entretien, réparations bâtiments publics	760 526,80	638 618,59	0,00	96 617,34	25 290,87		
615228	Entretien, réparations autres bâtiments	13 639,20	13 639,20	0,00	0,00	0,00		
615231	Entretien, réparations voiries	3 697 314,98	3 678 405,07	0,00	0,00	18 909,91		
615232	Entretien, réparations réseaux	105 836,27	87 874,72	0,00	17 906,08	55,47		
61524	Entretien bois et forêts	15 028,65	11 817,20	0,00	0,00	3 211,45		
61551	Entretien matériel roulant	730 059,91	724 433,10	0,00	0,00	5 626,81		
61558	Entretien autres biens mobiliers	278 646,28	227 149,84	0,00	26 624,68	24 871,76		
6156	Maintenance	1 182 119,74	890 395,94	0,00	217 014,50	74 709,30		
6161	Multirisques	533 544,08	528 146,69	0,00	0,00	5 397,39		
617	Etudes et recherches	232 929,55	184 357,14	0,00	12 727,84	35 844,57		
6182	Documentation générale et technique	54 650,00	43 254,52	0,00	4 710,89	6 684,59		
6183	Frais de formation (personnel extérieur)	104 948,00	83 432,55	0,00	8 700,00	12 815,45		
6184	Versements à des organismes de formation	135 590,57	115 628,25	0,00	15 042,00	4 920,32		
6185	Frais de colloques et de séminaires	7 532,35	2 535,00	0,00	975,00	4 022,35		
6188	Autres frais divers	255 820,92	179 445,41	0,00	53 929,13	22 446,38		
62261	Honoraires médicaux et paramédicaux	65 440,95	65 222,10	0,00	76,96	141,89		
62268	Autres honoraires, conseils	6 320,00	4 906,90	0,00	0,00	1 413,10		
6227	Frais d'actes et de contentieux	58 858,22	50 965,06	0,00	2 839,20	5 053,96		
6228	Divers	82 850,30	38 577,36	0,00	0,00	44 272,94		
6231	Annonces et insertions	155 781,75	145 712,06	0,00	0,00	10 069,69		
6232	Fêtes et cérémonies	73 180,55	56 625,07	0,00	0,00	16 555,48		
6233	Foires et expositions	242 667,48	240 354,15	0,00	2 258,40	54,93		
6234	Réceptions	65 238,00	53 069,15	0,00	5 148,48	7 020,37		
6236	Catalogues et imprimés	519 522,87	454 931,40	0,00	14 178,00	50 413,47		
6238	Divers	421 879,16	382 289,58	0,00	4 407,00	35 182,58		
6241	Transports de biens	84 541,19	83 705,93	0,00	0,00	835,26		
6245	Transports de personnes extérieures	201 375,74	159 337,38	0,00	32 554,74	9 483,62		
6248	Divers	67 623,14	64 022,34	0,00	0,00	3 600,80		

**Conseil départemental de la MARNE - DEPARTEMENT DE LA MARNE - CA - 2021**

Chap/ art. (1)	Libellé	Crédits ouverts (BP+DM+RAR N-1)	Crédits employés (ou restant à employer)			Crédits annulés (3)	Pour information	
			Mandats émis	Charges rattachées	Restes à réaliser au 31/12 (2)		Dépenses gérées dans le cadre d'une AE	Dépenses gérées hors AE
6251	Voyages, déplacements et missions	1 589 885,84	1 570 784,83	0,00	0,00	19 101,01		
6255	Frais de déménagement	2 146,56	1 946,56	0,00	0,00	200,00		
6261	Frais d'affranchissement	318 033,69	312 196,66	0,00	1 663,59	4 173,44		
6262	Frais de télécommunications	464 507,08	464 007,08	0,00	0,00	500,00		
627	Services bancaires et assimilés	52 000,00	22 504,68	0,00	10 000,00	19 495,32		
6281	Concours divers (cotisations)	115 181,59	96 773,84	0,00	0,00	18 407,75		
6282	Frais de gardiennage	1 020,59	519,77	0,00	0,00	500,82		
6283	Frais de nettoyage des locaux	654 164,49	586 643,33	0,00	51 149,65	16 371,51		
62878	Remboursement de frais à des tiers	271 799,96	252 108,70	0,00	3 588,77	16 102,49		
6288	Autres services extérieurs	358 263,99	282 913,62	0,00	12 790,89	62 559,48		
63512	Taxes foncières	221 731,75	208 918,54	0,00	1 183,00	11 630,21		
63513	Autres impôts locaux	8 300,00	4 485,00	0,00	3 049,00	766,00		
6353	Impôts indirects	300,00	260,00	0,00	0,00	40,00		
6354	Droits d'enregistrement et de timbre	150,00	0,00	0,00	0,00	150,00		
6355	Taxes et impôts sur les véhicules	19 857,52	19 857,52	0,00	0,00	0,00		
6358	Autres droits	300,00	0,00	0,00	0,00	300,00		
637	Autres impôts, taxes (autres organismes)	15 893,40	9 893,40	0,00	0,00	6 000,00		
<b>012</b>	<b>Charges de personnel et frais assimilés (2) (4)</b>	<b>94 157 148,93</b>	<b>93 620 585,11</b>	<b>0,00</b>	<b>820,02</b>	<b>535 743,80</b>		<b>93 620 585,11</b>
6218	Autre personnel extérieur	850 891,93	816 317,31	0,00	0,00	34 574,62		
6331	Versement mobilité	306 767,71	304 501,27	0,00	0,00	2 266,44		
6332	Cotisations versées au F.N.A.L.	2 700,00	0,00	0,00	0,00	2 700,00		
6336	Cotisations CNFPT et CDGFPT	492 017,00	491 382,89	0,00	0,00	634,11		
64111	Rémunération principale titulaires	40 248 980,50	40 222 873,84	0,00	0,00	26 106,66		
64112	SFT, indemnité résidence	479 545,60	476 735,69	0,00	0,00	2 809,91		
64113	NBI	494 813,70	491 372,71	0,00	0,00	3 440,99		
64118	Autres indemnités titulaires	607 445,84	332 041,42	0,00	0,00	275 404,42		
64121	Rémunération principale	15 182 610,30	15 182 608,40	0,00	0,00	1,90		
64123	Indemnités d'attente	45 487,26	45 482,78	0,00	0,00	4,48		
64126	Indemnités de licenciement	148 876,00	148 875,05	0,00	0,00	0,95		
64128	Autres indemnités	6 797 034,00	6 797 032,54	0,00	0,00	1,46		
64131	Rémunérations non tit.	5 032 553,28	5 012 403,26	0,00	0,00	20 150,02		
6414	Personnel rémunéré à la vacation	189 597,15	189 593,55	0,00	0,00	3,60		
64168	Autres emplois d'insertion	335 096,48	334 770,50	0,00	0,00	325,98		
6417	Rémunérations des apprentis	132 733,00	132 727,88	0,00	0,00	5,12		
6451	Cotisations à l'U.R.S.S.A.F.	10 438 543,79	10 436 500,17	0,00	0,00	2 043,62		
6453	Cotisations aux caisses de retraites	10 655 999,39	10 653 457,91	0,00	0,00	2 541,48		
6455	Cotisations pour assurance du personnel	85 000,00	80 246,44	0,00	0,00	4 753,56		
6456	Versement au F.N.C. supplément familial	100,00	0,00	0,00	0,00	100,00		
6472	Prestations familiales directes	45 000,00	38 500,14	0,00	0,00	6 499,86		
6473	Allocations de chômage	775 453,00	704 014,36	0,00	0,00	71 438,64		
6474	Versement aux autres oeuvres sociales	500 000,00	460 888,07	0,00	0,00	39 111,93		
6475	Médecine du travail, pharmacie	117 411,45	113 333,51	0,00	732,00	3 345,94		
6478	Autres charges sociales diverses	155 401,55	126 350,58	0,00	88,02	28 962,95		
6488	Autres charges	37 090,00	28 574,84	0,00	0,00	8 515,16		
<b>014</b>	<b>Atténuations de produits</b>	<b>6 633 912,39</b>	<b>6 597 326,59</b>	<b>0,00</b>	<b>0,00</b>	<b>36 585,80</b>		<b>6 597 326,59</b>
73914	Fonds péréquation cotis./VA entreprises	83 700,00	83 692,00	0,00	0,00	8,00		
73926	Prélèvements fonds péréquation des DMTO	5 451 389,00	5 451 389,00	0,00	0,00	0,00		
7398	Autres reversements	130 000,00	95 422,20	0,00	0,00	34 577,80		
7498	Autres	968 823,39	966 823,39	0,00	0,00	2 000,00		
<b>015</b>	<b>Revenu minimum d'insertion</b>	<b>0,00</b>	<b>0,00</b>	<b>0,00</b>	<b>0,00</b>	<b>0,00</b>	<b>0,00</b>	<b>0,00</b>
<b>016</b>	<b>Allocation personnalisée d'autonomie</b>	<b>38 322 296,57</b>	<b>38 305 855,40</b>	<b>0,00</b>	<b>0,00</b>	<b>16 441,17</b>	<b>0,00</b>	<b>38 305 855,40</b>
6228	Divers	8 846,00	8 846,00	0,00	0,00	0,00		
6331	Versement mobilité	2 719,00	2 618,46	0,00	0,00	100,54		
6332	Cotisations versées au F.N.A.L.	200,00	0,00	0,00	0,00	200,00		
6336	Cotisations CNFPT et CDGFPT	4 044,00	3 941,28	0,00	0,00	102,72		

**Conseil départemental de la MARNE - DEPARTEMENT DE LA MARNE - CA - 2021**

Chap/ art. (1)	Libellé	Crédits ouverts (BP+DM+RAR N-1)	Crédits employés (ou restant à employer)			Crédits annulés (3)	Pour information	
			Mandats émis	Charges rattachées	Restes à réaliser au 31/12 (2)		Dépenses gérées dans le cadre d'une AE	Dépenses gérées hors AE
64111	Rémunération principale titulaires	545 875,00	545 722,95	0,00	0,00	152,05		
64112	SFT, indemnité résidence	8 858,00	8 756,77	0,00	0,00	101,23		
64113	NBI	481,00	120,51	0,00	0,00	360,49		
64118	Autres indemnités titulaires	5 481,00	0,00	0,00	0,00	5 481,00		
64131	Rémunérations non tit.	548,00	0,00	0,00	0,00	548,00		
6414	Personnel rémunéré à la vacation	196,00	0,00	0,00	0,00	196,00		
6451	Cotisations à l'U.R.S.S.A.F.	67 762,00	67 576,75	0,00	0,00	185,25		
6453	Cotisations aux caisses de retraites	140 380,00	140 345,14	0,00	0,00	34,86		
651141	APA à domicile au serv. Aide Dom.	13 249 553,89	13 249 540,19	0,00	0,00	13,70		
651142	APA versée au bénéficiaire	3 545 342,52	3 545 309,76	0,00	0,00	32,76		
651144	APA versée à l'étab.	20 158 681,39	20 149 749,02	0,00	0,00	8 932,37		
6541	Créances admises en non-valeur	283,97	283,77	0,00	0,00	0,20		
6574	Subv. fonct. asso. personnes privées	579 372,00	579 372,00	0,00	0,00	0,00		
673	Titres annulés (sur exercices antérieurs)	3 672,80	3 672,80	0,00	0,00	0,00		
<b>017</b>	<b>Revenu de solidarité active</b>	<b>99 941 886,41</b>	<b>98 604 411,52</b>	<b>0,00</b>	<b>65 460,64</b>	<b>1 272 014,25</b>	<b>786 869,73</b>	<b>97 817 541,79</b>
60623	Alimentation	333,57	58,74	0,00	0,00	274,83		
6068	Autres matières et fournitures	216,43	216,43	0,00	0,00	0,00		
611	Contrats de prestations de services	57 500,00	12 913,80	0,00	0,00	44 586,20		
6184	Versements à des organismes de formation	10 000,00	0,00	0,00	0,00	10 000,00		
6331	Versement mobilité	13 643,00	13 423,98	0,00	0,00	219,02		
6332	Cotisations versées au F.N.A.L.	500,00	0,00	0,00	0,00	500,00		
6336	Cotisations CNFPT et CDGFPT	14 414,00	14 181,00	0,00	0,00	233,00		
64111	Rémunération principale titulaires	1 196 850,00	1 187 569,30	0,00	0,00	9 280,70		
64112	SFT, indemnité résidence	18 743,00	17 617,03	0,00	0,00	1 125,97		
64113	NBI	9 078,00	8 836,49	0,00	0,00	241,51		
64118	Autres indemnités titulaires	1 273,00	0,00	0,00	0,00	1 273,00		
64131	Rémunérations non tit.	719 379,00	676 849,14	0,00	0,00	42 529,86		
64168	Autres emplois d'insertion	100,00	0,00	0,00	0,00	100,00		
6451	Cotisations à l'U.R.S.S.A.F.	328 029,00	327 918,14	0,00	0,00	110,86		
6453	Cotisations aux caisses de retraites	303 145,00	303 071,91	0,00	0,00	73,09		
65171	RSA - Vers. allocations forfaitaires	75 576 783,58	75 575 850,13	0,00	933,45	0,00		
65172	RSA - Vers. alloc. forfaitaires maj.	15 052 716,42	14 354 913,97	0,00	951,65	696 850,80		
6518	Autres (primes, dots)	3 626 882,23	3 253 369,51	0,00	19 498,07	354 014,65		
6525	Frais d'inhumation	2 000,00	800,00	0,00	0,00	1 200,00		
6541	Créances admises en non-valeur	4 005,57	4 005,57	0,00	0,00	0,00		
6542	Créances éteintes	60 526,95	60 526,95	0,00	0,00	0,00		
65661	Contrat d'accompagnement dans l'emploi	2 048 717,66	2 023 730,37	0,00	497,50	24 489,79		
65734	Subv. fonct. Communes et intercos	13 000,00	6 000,00	0,00	0,00	7 000,00		
65737	Subv. Fonct. Autres EPL	81 050,00	81 000,00	0,00	0,00	50,00		
6574	Subv. fonct. asso. personnes privées	553 000,00	489 360,75	0,00	43 579,97	20 059,28		
65811	Droits d'utilisat <sup>o</sup> informatique nuage	170 000,00	167 411,93	0,00	0,00	2 588,07		
673	Titres annulés (sur exercices antérieurs)	80 000,00	24 786,38	0,00	0,00	55 213,62		
<b>65</b>	<b>Autres charges de gestion courante (sauf 6586) (4)</b>	<b>179 157 179,28</b>	<b>175 951 942,85</b>	<b>0,00</b>	<b>2 439 837,52</b>	<b>765 398,91</b>	<b>6 762 593,13</b>	<b>169 189 349,72</b>
65111	Famille et enfance	898 504,84	898 467,64	0,00	0,00	37,20		
6511211	Presta. de compensation handicapé +20ans	15 498 806,84	15 498 779,94	0,00	0,00	26,90		
6511212	Presta. de compensation handicapé -20ans	4 855 223,24	4 855 223,24	0,00	0,00	0,00		
651122	Allocation compensatrice tierce personne	3 843 224,29	3 842 818,75	0,00	0,00	405,54		
65113	Personnes âgées	56 437,39	56 437,39	0,00	0,00	0,00		
6512	Secours d'urgence	5 520,00	5 020,00	0,00	0,00	500,00		
6513	Bourses	90 250,00	49 050,00	0,00	32 000,00	9 200,00		
6514	Cotisations, adhésions et autres prestat	1 180 179,49	1 113 627,93	0,00	20 000,00	46 551,56		
6518	Autres (primes, dots)	724 430,48	716 419,48	0,00	0,00	8 011,00		
65211	Frais de scolarité	49 427,11	49 427,11	0,00	0,00	0,00		

**Conseil départemental de la MARNE - DEPARTEMENT DE LA MARNE - CA - 2021**

Chap./ art. (1)	Libellé	Crédits ouverts (BP+DM+RAR N-1)	Crédits employés (ou restant à employer)			Crédits annulés (3)	Pour information	
			Mandats émis	Charges rattachées	Restes à réaliser au 31/12 (2)		Dépenses gérées dans le cadre d'une AE	Dépenses gérées hors AE
65212	Frais périscolaires	7 837,63	7 837,63	0,00	0,00	0,00		
6522	Accueil familial	1 823 194,41	1 822 622,91	0,00	0,00	571,50		
652411	Foyers enf, centres et hot. mat.	991 400,17	990 820,17	0,00	0,00	580,00		
652412	Mais. enf. caract. social	22 816 221,59	22 816 221,23	0,00	0,00	0,36		
652413	Lieux de vie et d'accueil	1 342 999,09	1 342 322,39	0,00	676,70	0,00		
652414	Foyers de jeunes travailleurs	118 492,93	118 492,93	0,00	0,00	0,00		
652415	Etablissements scolaires	56 006,10	56 006,10	0,00	0,00	0,00		
652416	Serv. aide éduc. milieu ouvert dom.	5 087 331,33	5 078 783,65	0,00	5 453,68	3 094,00		
65242	Frais séj. étab. adultes hand	43 536 100,17	43 536 072,24	0,00	0,00	27,93		
65243	Frais séj. étab. pers. âgées	22 844 775,82	22 844 775,82	0,00	0,00	0,00		
6525	Frais d'inhumation	4 550,08	4 550,08	0,00	0,00	0,00		
6531	Indemnités	2 039 462,00	2 039 461,89	0,00	0,00	0,11		
6532	Frais de mission et de déplacement	38 878,00	34 498,70	0,00	0,00	4 379,30		
6533	Cotisations de retraite	125 450,00	125 447,24	0,00	0,00	2,76		
6535	Formation	28 844,00	706,00	0,00	0,00	28 138,00		
65372	Cotis. fonds financt alloc. fin mandat	2 556,00	2 310,03	0,00	0,00	245,97		
6541	Créances admises en non-valeur	113 521,44	113 521,44	0,00	0,00	0,00		
6542	Créances éteintes	47 453,04	47 453,04	0,00	0,00	0,00		
65511	Etablissements publics	6 222 638,89	5 837 337,71	0,00	376 674,85	8 626,33		
65512	Etablissements privés	1 590 930,00	1 575 046,00	0,00	0,00	15 884,00		
6553	Service d'incendie	17 607 280,00	17 607 280,00	0,00	0,00	0,00		
6558	Autres contributions obligatoires	511 294,58	510 865,24	0,00	0,00	429,34		
6561	Org. de regroup. (synd. Mixte, entente)	470 738,90	470 738,90	0,00	0,00	0,00		
6568	Autres participations	2 293 294,62	2 275 207,90	0,00	0,00	18 086,72		
65732	Subv. fonct. Régions	9 000,00	6 000,00	0,00	0,00	3 000,00		
65733	Subv. fonct. Départements	6 400 000,00	6 400 000,00	0,00	0,00	0,00		
65734	Subv. fonct. Communes et intercos	346 891,00	284 853,50	0,00	39 540,00	22 497,50		
65735	Group. coll et coll. statut particulier	192 000,00	96 244,00	0,00	90 800,00	4 956,00		
65737	Subv. Fonct. Autres EPL	1 891 981,63	1 648 622,09	0,00	171 841,98	71 517,56		
65738	Subv. fonct. Autres organismes publics	2 363 580,51	2 276 296,05	0,00	86 512,67	771,79		
6574	Subv. fonct. asso. personnes privées	10 612 505,11	8 712 795,83	0,00	1 601 975,40	297 733,88		
65811	Droits d'utilisat <sup>o</sup> informatique nuage	287 879,59	85 327,15	0,00	14 362,24	188 190,20		
65818	Autres	55 066,97	42 905,46	0,00	0,00	12 161,51		
65881	Hébergement et restauration scolaires	75 000,00	55 246,52	0,00	0,00	19 753,48		
65888	Autres	20,00	1,53	0,00	0,00	18,47		
<b>6586</b>	<b>Frais fonctionnement des groupes d'élus</b>	<b>0,00</b>	<b>0,00</b>	<b>0,00</b>	<b>0,00</b>	<b>0,00</b>		<b>0,00</b>
<b>TOTAL DES DEPENSES DE GESTION DES SERVICES (A)= (011+012+014+015+016+017+65+6586)</b>		<b>444 355 449,09</b>	<b>437 480 293,42</b>	<b>0,00</b>	<b>3 344 635,93</b>	<b>3 530 519,74</b>	<b>8 545 859,98</b>	<b>428 934 433,44</b>

(1) Détailler les articles utilisés conformément au plan de comptes.

(2) Dépenses engagées non mandatées.

(3) Crédits annulés = Crédits ouverts – Mandats émis – Charges rattachées – Restes à réaliser au 31/12.

(4) Hors dépenses imputées aux chapitres 015, 016 et 017.



<b>III – VOTE</b>	<b>III</b>
<b>SECTION DE FONCTIONNEMENT - DEPENSES - DETAIL PAR ARTICLE</b>	<b>B1</b>

**GESTION DES SERVICES DEPARTEMENTAUX – CHARGES FINANCIERES ET EXCEPTIONNELLES – OPERATIONS D'ORDRE**

Chap./ art. (1)	Libellé	Crédits ouverts (BP+DM+RAR N-1)	Crédits employés (ou restant à employer)			Crédits annulés (3)	Pour information	
			Mandats émis	Charges rattachées	Restes à réaliser au 31/12 (2)		Crédits gérés dans le cadre d'une AE	Crédits gérés hors AE
<b>66</b>	<b>Charges financières (B)</b>	<b>3 390 450,00</b>	<b>1 580 662,22</b>	<b>1 348 147,99</b>	<b>56 813,01</b>	<b>404 826,78</b>		<b>2 928 810,21</b>
66111	Intérêts réglés à l'échéance	3 078 450,00	2 975 606,20	0,00	0,00	102 843,80		
66112	Intérêts - Rattachement des ICNE	0,00	-1 534 113,97	1 348 147,99	0,00	185 965,98		
6615	Intérêts comptes courants et de dépôts	115 000,00	0,00	0,00	0,00	115 000,00		
6618	Intérêts des autres dettes	67 000,00	65 983,00	0,00	0,00	1 017,00		
6688	Autres	130 000,00	73 186,99	0,00	56 813,01	0,00		
<b>67</b>	<b>Charges exceptionnelles (C) (5)</b>	<b>448 129,69</b>	<b>318 248,29</b>	<b>0,00</b>	<b>12 250,00</b>	<b>117 631,40</b>		<b>318 248,29</b>
6711	Intérêts moratoires, pénalités / marché	1 784,85	0,00	0,00	0,00	1 784,85		
6712	Amendes fiscales et pénales	2 300,00	200,00	0,00	0,00	2 100,00		
6713	Dots et prix	15 622,00	9 915,52	0,00	850,00	4 856,48		
6718	Autres charges exceptionnelles gestion	33 507,34	33 507,34	0,00	0,00	0,00		
673	Titres annulés (sur exercices antérieurs)	306 969,00	200 914,30	0,00	0,00	106 054,70		
6745	Subv. aux personnes de droit privé	57 000,00	45 600,00	0,00	11 400,00	0,00		
6748	Autres subventions exceptionnelles	27 746,50	27 746,50	0,00	0,00	0,00		
678	Autres charges exceptionnelles	3 200,00	364,63	0,00	0,00	2 835,37		
<b>68</b>	<b>Dotations amortissements et provisions (D) (5)</b>	<b>0,00</b>	<b>0,00</b>			<b>0,00</b>		<b>0,00</b>
<b>022</b>	<b>Dépenses imprévues (E)</b>	<b>0,00</b>						
<b>TOTAL DES DEPENSES REELLES = A+B+C+D+E</b>		<b>448 194 028,78</b>	<b>439 379 203,93</b>	<b>1 348 147,99</b>	<b>3 413 698,94</b>	<b>4 052 977,92</b>	<b>8 545 859,98</b>	<b>432 181 491,94</b>

<b>023</b>	<b>Virement à la section d'investissement</b>	<b>46 840 195,66</b>						
<b>042</b>	<b>Opérations ordre transf. entre sections (4)</b>	<b>43 814 482,14</b>	<b>43 461 669,16</b>			<b>352 812,98</b>		<b>43 461 669,16</b>
675	Valeurs comptables immobilisations cédée	878 198,44	878 198,44			0,00		878 198,44
6761	Différences sur réalisations (positives)	274 177,94	274 177,94			0,00		274 177,94
6811	Dot. amort. et prov. Immos incorporelles	42 662 105,76	42 309 292,78			352 812,98		42 309 292,78
<b>TOTAL DES DEPENSES D'ORDRE (= prélèvement issu de la section de fonctionnement au profit de la section d'investissement)</b>		<b>90 654 677,80</b>	<b>43 461 669,16</b>			<b>47 193 008,64</b>		<b>43 461 669,16</b>

<b>TOTAL DES DEPENSES DE FONCTIONNEMENT DE L'EXERCICE (= Total des opérations réelles et d'ordre)</b>	<b>538 848 706,58</b>	<b>482 840 873,09</b>	<b>1 348 147,99</b>	<b>3 413 698,94</b>	<b>51 245 986,56</b>	<b>8 545 859,98</b>	<b>475 643 161,10</b>
---	-----------------------	-----------------------	---------------------	---------------------	----------------------	---------------------	-----------------------

<b>Pour information D002 Déficit de fonctionnement reporté de N-1</b>	<b>0,00</b>	<b>0,00</b>					
---	-------------	-------------	--	--	--	--	--

<b>TOTAL DES DEPENSES DE FONCTIONNEMENT CUMULEES</b>	<b>538 848 706,58</b>	<b>482 840 873,09</b>	<b>1 348 147,99</b>	<b>3 413 698,94</b>	<b>51 245 986,56</b>	<b>8 545 859,98</b>	<b>475 643 161,10</b>
--	-----------------------	-----------------------	---------------------	---------------------	----------------------	---------------------	-----------------------

- (1) Détailler les articles utilisés conformément au plan de comptes.  
(2) Dépenses engagées non mandatées.  
(3) Crédits annulés = Crédits ouverts – Mandats émis – Charges rattachées – Restes à réaliser au 31/12.  
(4) Cf. définitions du chapitre des opérations d'ordre, *DF 042 = RI 040*.  
(5) Hors dépenses imputées aux chapitres 015, 016 et 017.

Pour information : détail du calcul des ICNE au compte 66112 (6)

Montant des ICNE de l'exercice	1 348 147,99
- Montant des ICNE de l'exercice N-1	1 534 113,97
= Différence ICNE N – ICNE N-1	-185 965,98

(6) Si le montant des ICNE de l'exercice est inférieur au montant de l'exercice N-1, le montant du compte 66112 sera négatif.

<b>III – VOTE</b>	<b>III</b>
<b>SECTION DE FONCTIONNEMENT – RECETTES - DETAIL PAR ARTICLE</b>	<b>B2</b>

### GESTION DES SERVICES DEPARTEMENTAUX

Chap/ art. (1)	Libellé	Crédits ouverts (BP+DM+RAR N-1)	Recettes employées (ou restant à employer)			Crédits annulés (3)
			Titres émis	Produits rattachés	Restes à réaliser au 31/12 (2)	
<b>70</b>	<b>Prod. services, domaine, ventes diverses</b>	<b>1 298 462,80</b>	<b>1 243 264,33</b>	<b>0,00</b>	<b>0,00</b>	<b>55 198,47</b>
70323	Red.occupation dom. public départemental	523 309,60	524 763,40	0,00	0,00	-1 453,80
70328	Autres droits stationnement et location	0,00	552,04	0,00	0,00	-552,04
7035	Locations de droits de chasse et pêche	4 200,00	4 182,75	0,00	0,00	17,25
7037	Contribution pour dégradation des voies	16 144,85	17 653,39	0,00	0,00	-1 508,54
7062	Redevances services à caractère culturel	5 445,00	5 445,00	0,00	0,00	0,00
7067	Redev. services périscolaires et enseign	6 000,00	11 980,00	0,00	0,00	-5 980,00
7068	Autres redevances et droits	200 000,00	160 844,00	0,00	0,00	39 156,00
7083	Locations diverses (autres qu'immeubles)	127 277,00	54 580,99	0,00	0,00	72 696,01
70848	Mise à dispo personnel autres organismes	60 000,00	99 663,84	0,00	0,00	-39 663,84
70878	Remb. frais par des tiers	335 586,35	351 357,53	0,00	0,00	-15 771,18
7088	Produits activités annexes (abonnements)	20 500,00	12 241,39	0,00	0,00	8 258,61
<b>73</b>	<b>Impôts et taxes (sauf 731)</b>	<b>295 018 220,00</b>	<b>314 470 304,24</b>	<b>0,00</b>	<b>0,00</b>	<b>-19 452 084,24</b>
7321	Taxe départementale publicité foncière	86 000 000,00	100 281 065,38	0,00	0,00	-14 281 065,38
7326	Attrib. fonds péréquation sur les DMTO	14 087 528,00	14 087 528,00	0,00	0,00	0,00
7327	Taxe d'aménagement	4 800 000,00	3 769 487,08	0,00	0,00	1 030 512,92
7342	Taxe sur les conventions d'assurance	39 000 000,00	40 740 989,98	0,00	0,00	-1 740 989,98
7351	Taxe sur consommation finale électricité	6 300 000,00	6 318 333,17	0,00	0,00	-18 333,17
7352	TICPE	37 236 250,00	37 666 817,63	0,00	0,00	-430 567,63
7353	Redevance des mines	1 100 000,00	1 652 468,00	0,00	0,00	-552 468,00
73811	Fraction compensatoire de la TFPB	106 494 442,00	106 735 443,00	0,00	0,00	-241 001,00
73818	Autres	0,00	3 218 172,00	0,00	0,00	-3 218 172,00
<b>731</b>	<b>Impositions directes</b>	<b>65 282 468,00</b>	<b>65 243 499,54</b>	<b>0,00</b>	<b>0,00</b>	<b>38 968,46</b>
73112	Cotisation sur la VAE	35 735 216,00	35 735 216,00	0,00	0,00	0,00
73114	Imposition Forf. sur Entrep. Réseau	3 292 015,00	3 253 047,00	0,00	0,00	38 968,00
73121	F.N.G.I.R.	27 805,00	27 805,00	0,00	0,00	0,00
73123	Attributions de compensation CVAE	18 750 389,00	18 750 388,54	0,00	0,00	0,46
73125	Frais taxe foncière propriétés bâties	7 477 043,00	7 477 043,00	0,00	0,00	0,00
<b>74</b>	<b>Dotations, subventions et participations(4)</b>	<b>69 591 981,95</b>	<b>69 559 710,96</b>	<b>0,00</b>	<b>0,00</b>	<b>32 270,99</b>
7411	Dotation forfaitaire	25 010 045,00	25 010 045,00	0,00	0,00	0,00
74121	Dotation de fonctionnement minimale	14 838 181,00	14 838 181,00	0,00	0,00	0,00
74123	Dotation de compensation	13 042 913,00	13 042 913,00	0,00	0,00	0,00
744	FCTVA	672 265,00	672 265,00	0,00	0,00	0,00
7461	DGD	2 861 911,00	2 861 911,00	0,00	0,00	0,00
74718	Autres participations Etat	557 140,00	267 260,00	0,00	0,00	289 880,00
7473	Participation Départements	125 000,00	134 535,44	0,00	0,00	-9 535,44
7474	Participation Communes et interco	1 196,56	75 065,65	0,00	0,00	-73 869,09
7475	Group. coll et coll. statut particulier	0,00	594 052,00	0,00	0,00	-594 052,00
7476	Sécurité sociale, organism. Mutualistes	110 000,00	78 864,38	0,00	0,00	31 135,62
74772	Participation FEDER	583 450,00	583 450,40	0,00	0,00	-0,40
747812	Dotation versée au titre de la PCH	5 150 000,00	5 248 691,43	0,00	0,00	-98 691,43
747813	Dotation versée au titre des MDPH	966 823,39	966 823,39	0,00	0,00	0,00
7478141	Part autonomie	700 000,00	663 908,21	0,00	0,00	36 091,79
7478142	Part prévention	1 236 282,00	1 031 121,83	0,00	0,00	205 160,17
74788	Autres	345 641,00	53 917,00	0,00	0,00	291 724,00
7482	Compens. perte taxe add. droits mutation	256 171,00	251 072,00	0,00	0,00	5 099,00
74833	Etat - Compensation CET (CVAE et CFE)	19 578,00	19 578,00	0,00	0,00	0,00
74835	D.T.C. exonération fiscalité directe	1 915 385,00	1 915 385,00	0,00	0,00	0,00
74881	Particip. familles resto, hébergé	1 200 000,00	1 250 671,23	0,00	0,00	-50 671,23
<b>75</b>	<b>Autres produits de gestion courante(4)</b>	<b>16 959 900,00</b>	<b>17 815 082,51</b>	<b>0,00</b>	<b>0,00</b>	<b>-855 182,51</b>
7511	Recouvrements sur département, autres CL	450 000,00	288 587,52	0,00	0,00	161 412,48
7512	Recouvrements sur Sécurité Sociale	2 000,00	2 415,94	0,00	0,00	-415,94
7513	Recouvrements sur bénéficiaire, tiers-pa	15 400 000,00	16 043 638,94	0,00	0,00	-643 638,94
7518	Recouvrements sur autres redevables	137 900,00	148 634,97	0,00	0,00	-10 734,97
752	Revenus des immeubles	940 000,00	971 273,07	0,00	0,00	-31 273,07
7535	PCH	0,00	244 764,31	0,00	0,00	-244 764,31
7538	Autres	30 000,00	36 989,09	0,00	0,00	-6 989,09
757	Redevances versées par fermiers, conces.	0,00	78 777,00	0,00	0,00	-78 777,00
7588	Autres produits divers gestion courante	0,00	1,67	0,00	0,00	-1,67
<b>013</b>	<b>Atténuations de charges(4)</b>	<b>1 260 000,00</b>	<b>1 105 008,58</b>	<b>0,00</b>	<b>0,00</b>	<b>154 991,42</b>
6419	Remboursements rémunérations personnel	1 260 000,00	1 090 475,27	0,00	0,00	169 524,73
6459	Remboursé charges SS et prévoyance	0,00	14 533,31	0,00	0,00	-14 533,31
<b>015</b>	<b>Revenu minimum d'insertion</b>	<b>4 000,00</b>	<b>3 447,15</b>	<b>0,00</b>	<b>0,00</b>	<b>552,85</b>
7512	Recouvrements sur Sécurité Sociale	1 000,00	729,00	0,00	0,00	271,00

Chap/ art. (1)	Libellé	Crédits ouverts (BP+DM+RAR N-1)	Recettes employées (ou restant à employer)			Crédits annulés (3)
			Titres émis	Produits rattachés	Restes à réaliser au 31/12 (2)	
7531	RMI	1 000,00	2 431,89	0,00	0,00	-1 431,89
7714	Recouvrt créances admises en non valeur	2 000,00	286,26	0,00	0,00	1 713,74
<b>016</b>	<b>Allocation personnalisée d'autonomie</b>	<b>17 656 375,00</b>	<b>18 884 987,21</b>	<b>0,00</b>	<b>0,00</b>	<b>-1 228 612,21</b>
747811	Dotation versée au titre de l'APA	16 855 811,00	18 033 194,43	0,00	0,00	-1 177 383,43
747818	Autres	588 000,00	459 883,20	0,00	0,00	128 116,80
7518	Recouvrements sur autres redevables	177 564,00	173 579,02	0,00	0,00	3 984,98
7533	APA	35 000,00	218 299,03	0,00	0,00	-183 299,03
773	Mandats annulés (exercices antérieurs)	0,00	31,53	0,00	0,00	-31,53
<b>017</b>	<b>Revenu de solidarité active</b>	<b>14 963 139,00</b>	<b>15 639 024,16</b>	<b>0,00</b>	<b>0,00</b>	<b>-675 885,16</b>
74713	Fonds d'appui aux politiques d'insertion	982 817,00	1 133 781,06	0,00	0,00	-150 964,06
74718	Autres participations Etat	300 000,00	338 293,16	0,00	0,00	-38 293,16
74771	Participation Fonds social européen	1 274 828,00	994 945,61	0,00	0,00	279 882,39
74783	Fonds mobilisation départ. Insertion	3 755 000,00	4 336 784,00	0,00	0,00	-581 784,00
74788	Autres	469 950,00	428 068,00	0,00	0,00	41 882,00
74838	Autres attribution péréq. et compens.	7 618 344,00	7 618 334,00	0,00	0,00	10,00
75342	Allocations forfaitaires	460 000,00	687 667,03	0,00	0,00	-227 667,03
75343	Allocations forfaitaires majorées	100 000,00	92 253,37	0,00	0,00	7 746,63
7714	Recouvrt créances admises en non valeur	1 700,00	4 430,30	0,00	0,00	-2 730,30
7718	Autres prod. except. opération gestion	0,00	0,20	0,00	0,00	-0,20
773	Mandats annulés (exercices antérieurs)	500,00	4 172,13	0,00	0,00	-3 672,13
7788	Produits exceptionnels divers	0,00	295,30	0,00	0,00	-295,30
<b>TOTAL GESTION DES SERVICES</b>		<b>482 034 546,75</b>	<b>503 964 328,68</b>	<b>0,00</b>	<b>0,00</b>	<b>-21 929 781,93</b>
<b>(A) = (70 + 73 + 731 + 74 + 75 + 013 + 015 + 016 + 017)</b>						

- (1) Détailler les articles utilisés conformément au plan de comptes.  
 (2) Recettes justifiées non titrées.  
 (3) Crédits annulés = Crédits ouverts – Titres émis – Produits rattachés – Restes à réaliser au 31/12.  
 (4) Hors recettes imputées aux chapitres 015, 016 et 017.

**Détail du calcul de la taxe départementale de publicité foncière pour les départements dits « surfiscalisés » (compte 7321) (5)**

Montant brut	0,00
Compensation	0,00
Montant net	0,00

- (5) Destiné à retracer le prélèvement de la part non départementale de la taxe.

<b>III – VOTE</b>	<b>III</b>
<b>SECTION DE FONCTIONNEMENT – RECETTES - DETAIL PAR ARTICLE</b>	<b>B2</b>

**GESTION DES SERVICES DEPARTEMENTAUX – PRODUITS FINANCIERS ET EXCEPTIONNELS – OPERATIONS D'ORDRE**

Chap/ art. (1)	Libellé	Crédits ouverts (BP+DM+RAR N-1)	Recettes employées (ou restant à employer)			Crédits annulés (3)
			Titres émis	Produits rattachés	Restes à réaliser au 31/12 (2)	
<b>76</b>	<b>Produits financiers (B)</b>	<b>15 000,00</b>	<b>4 867,34</b>	<b>0,00</b>	<b>0,00</b>	<b>10 132,66</b>
764	Revenus valeurs mobilières de placement	5 000,00	4 867,34	0,00	0,00	132,66
7688	Autres	10 000,00	0,00	0,00	0,00	10 000,00
<b>77</b>	<b>Produits exceptionnels (C) (5)</b>	<b>879 519,61</b>	<b>1 096 808,32</b>	<b>0,00</b>	<b>0,00</b>	<b>-217 288,71</b>
7711	Dédits et pénalités perçus	0,00	18 350,00	0,00	0,00	-18 350,00
7714	Recouvrt créances admises en non valeur	2 000,00	2 194,68	0,00	0,00	-194,68
7718	Autres prod. except. opération gestion	50,00	42,85	0,00	0,00	7,15
773	Mandats annulés (exercices antérieurs)	7 947,19	77 247,98	0,00	0,00	-69 300,79
775	Produits des cessions d'immobilisations	736 653,42	736 653,42	0,00	0,00	0,00
7788	Produits exceptionnels divers	132 869,00	262 319,39	0,00	0,00	-129 450,39
<b>78</b>	<b>Reprises amortissements et provisions (D) (5)</b>	<b>0,00</b>	<b>0,00</b>			<b>0,00</b>
<b>TOTAL DES RECETTES REELLES = A+B+C+D</b>		<b>482 929 066,36</b>	<b>505 066 004,34</b>	<b>0,00</b>	<b>0,00</b>	<b>-22 136 937,98</b>

<b>042</b>	<b>Opérations ordre transf. entre sections (4)</b>	<b>27 372 850,41</b>	<b>27 372 697,29</b>			<b>153,12</b>
722	Immobilisations corporelles	2 000 000,00	1 999 889,62			110,38
7761	Différences sur réalisations (négatives)	415 722,96	415 722,96			0,00
7768	Neutralisation des amortissements	21 129 118,95	21 129 076,24			42,71
777	Quote-part subv invest transf cpte résul	3 743 533,51	3 743 533,48			0,03
7811	Rep. amort. immos corpo. et incorp.	84 474,99	84 474,99			0,00
<b>TOTAL DES RECETTES D'ORDRE</b>		<b>27 372 850,41</b>	<b>27 372 697,29</b>			<b>153,12</b>

<b>TOTAL DES RECETTES DE FONCTIONNEMENT DE L'EXERCICE (= Total des opérations réelles et d'ordre)</b>	<b>510 301 916,77</b>	<b>532 438 701,63</b>	<b>0,00</b>	<b>0,00</b>	<b>-22 136 784,86</b>
---	-----------------------	-----------------------	-------------	-------------	-----------------------

<b>Pour information R002 Excédent de fonctionnement reporté de N-1</b>	<b>28 546 789,81</b>	<b>28 546 789,81</b>			
--	----------------------	----------------------	--	--	--

<b>TOTAL DES RECETTES DE FONCTIONNEMENT CUMULEES</b>	<b>538 848 706,58</b>	<b>560 985 491,44</b>	<b>0,00</b>	<b>0,00</b>	<b>-22 136 784,86</b>
--	-----------------------	-----------------------	-------------	-------------	-----------------------

- (1) Détailler les articles utilisés conformément au plan de comptes.  
(2) Recettes justifiées non titrées.  
(3) Crédits annulés = Crédits ouverts – Titres émis – Produits rattachés – Restes à réaliser au 31/12.  
(4) Cf. définitions du chapitre des opérations d'ordre, RF 042 = DI 040.  
(5) Hors recettes imputées aux chapitres 015, 016 et 017.

**Détail du calcul des ICNE au compte 7622 (6)**

Montant des ICNE de l'exercice	0,00
- Montant des ICNE de l'exercice N-1	0,00
= Différence ICNE N – ICNE N-1	0,00

- (6) Si le montant des ICNE de l'exercice est inférieur au montant de l'exercice N-1, le montant du compte 7622 sera négatif.

## IV – ANNEXES

## PRESENTATION CROISEE PAR FONCTION – VUE D'ENSEMBLE

IV

A1

Libellé	01 Opérations non ventilables	0 Services généraux	1 Sécurité	2 Enseignement	3 Culture, jeunesse, sports	4 Prévention médico-sociale
<b>INVESTISSEMENT</b>						
<b>REALISATIONS (de l'exercice + restes à réaliser N-1)</b>						
Dépenses réelles	33 911 414	1 922 011	550 903	17 194 495	4 526 565	344 147
- Equipements départementaux		1 918 595	388 678	13 334 201	738 993	5 563
- Equipements non départementaux (c/204)		3 370	162 225	3 860 293	3 787 572	338 564
- Opérations financières	33 911 414					
Dépenses d'ordre	31 641 083					
Solde d'exécution reporté de N-1	1 621 625					
<b>Total dépenses</b>	<b>67 174 122</b>	<b>1 922 011</b>	<b>550 903</b>	<b>17 194 495</b>	<b>4 526 565</b>	<b>344 147</b>
<b>Total recettes</b>	<b>81 967 706</b>	<b>0</b>	<b>0</b>	<b>3 474 942</b>	<b>58 922</b>	<b>0</b>
<b>Solde d'investissement</b>	<b>14 793 584</b>	<b>-1 922 011</b>	<b>-550 903</b>	<b>-13 719 553</b>	<b>-4 467 643</b>	<b>-344 147</b>

<b>RESTES A REALISER au 31/12/N</b>						
<b>Total RAR dépenses</b>	<b>226 280</b>	<b>954 170</b>	<b>289 687</b>	<b>5 073 758</b>	<b>1 631 326</b>	<b>135 920</b>
<b>Total RAR recettes</b>	<b>0</b>	<b>0</b>	<b>0</b>	<b>0</b>	<b>0</b>	<b>0</b>
<b>SOLDE RAR investissement</b>	<b>-226 280</b>	<b>-954 170</b>	<b>-289 687</b>	<b>-5 073 758</b>	<b>-1 631 326</b>	<b>-135 920</b>

<b>FONCTIONNEMENT</b>						
<b>REALISATIONS (de l'exercice + restes à réaliser N-1)</b>						
<b>Total dépenses</b>	<b>52 059 018</b>	<b>18 714 309</b>	<b>17 721 722</b>	<b>30 063 227</b>	<b>5 274 377</b>	<b>5 071 803</b>
<b>Total recettes</b>	<b>482 354 013</b>	<b>1 628 967</b>	<b>12 886 583</b>	<b>1 474 673</b>	<b>76 682</b>	<b>672 916</b>
<b>Solde de fonctionnement</b>	<b>430 294 994</b>	<b>-17 085 342</b>	<b>-4 835 139</b>	<b>-28 588 554</b>	<b>-5 197 695</b>	<b>-4 398 886</b>

<b>RESTES A REALISER au 31/12/N</b>						
<b>Total RAR dépenses</b>	<b>67 255</b>	<b>270 092</b>	<b>6 141</b>	<b>837 046</b>	<b>1 179 530</b>	<b>27 045</b>
<b>Total RAR recettes</b>	<b>0</b>	<b>0</b>	<b>0</b>	<b>0</b>	<b>0</b>	<b>0</b>
<b>SOLDE RAR fonctionnement</b>	<b>-67 255</b>	<b>-270 092</b>	<b>-6 141</b>	<b>-837 046</b>	<b>-1 179 530</b>	<b>-27 045</b>

IV – ANNEXES		IV
PRESENTATION CROISEE PAR FONCTION – VUE D'ENSEMBLE		A1

Libellé	5 Action sociale (hors RMI, RSA, APA)	5-4 Revenu minimum d'insertion	5-5 Personnes dépendantes (APA)	5-6 Revenu de solidarité active	6 Réseaux et infrastructures	7 Aménagement et environnement	8 Transports	9 Développement économique	TOTAL
REALISATIONS (de l'exercice + restes à réaliser N-1)									
Dépenses réelles	1 153 972	0	0	0	25 036 991	1 261 660	0	1 782 417	87 684 574
- Equipements départementaux	1 135 888	0	0	0	21 743 416	0	0	626 480	39 891 833
- Equipements non départementaux (c/204)	18 084	0	0	0	3 266 877	1 261 660	0	1 155 327	13 853 972
- Opérations financières									33 911 414
Dépenses d'ordre									31 641 083
Solde d'exécution reporté de N-1									1 621 625
<b>Total dépenses</b>	<b>1 153 972</b>	<b>0</b>	<b>0</b>	<b>0</b>	<b>25 036 991</b>	<b>1 261 660</b>	<b>0</b>	<b>1 782 417</b>	<b>120 947 282</b>
<b>Total recettes</b>	<b>40 055</b>	<b>0</b>	<b>0</b>	<b>28 672</b>	<b>1 302 360</b>	<b>1 000 733</b>	<b>0</b>	<b>444 113</b>	<b>88 317 504</b>
<b>SOLDE d'investissement</b>	<b>-1 113 917</b>	<b>0</b>	<b>0</b>	<b>28 672</b>	<b>-23 734 630</b>	<b>-260 927</b>	<b>0</b>	<b>-1 338 304</b>	<b>-32 629 778</b>

RESTES A REALISER au 31/12/N									
Total RAR dépenses	347 841	0	0	0	2 693 123	789 281	0	1 339 007	13 480 394
Total RAR recettes	0	0	0	0	0	0	0	0	0
<b>SOLDE RAR investissement</b>	<b>-347 841</b>	<b>0</b>	<b>0</b>	<b>0</b>	<b>-2 693 123</b>	<b>-789 281</b>	<b>0</b>	<b>-1 339 007</b>	<b>-13 480 394</b>

FONCTIONNEMENT									
REALISATIONS (de l'exercice + restes à réaliser N-1)									
Total dépenses	186 012 793	0	38 305 855	98 604 412	26 937 543	896 432	2 084 016	2 433 514	484 189 021
Total recettes	25 954 387	3 447	18 884 987	15 639 024	1 397 280	552	11 980	0	560 985 491
<b>Solde de fonctionnement</b>	<b>-160 058 406</b>	<b>3 447</b>	<b>-19 420 868</b>	<b>-82 965 387</b>	<b>-25 540 263</b>	<b>-895 880</b>	<b>-2 082 036</b>	<b>-2 433 514</b>	<b>76 796 470</b>

RESTES A REALISER au 31/12/N									
Total RAR dépenses	568 767	0	0	65 461	43 646	175 756	151 562	21 400	3 413 699
Total RAR recettes	0	0	0	0	0	0	0	0	0
<b>SOLDE RAR fonctionnement</b>	<b>-568 767</b>	<b>0</b>	<b>0</b>	<b>-65 461</b>	<b>-43 646</b>	<b>-175 755</b>	<b>-151 561</b>	<b>-21 400</b>	<b>-3 413 699</b>

**IV – ANNEXES**  
**PRESENTATION CROISEE PAR FONCTION – VUE D'ENSEMBLE**

**IV**  
**A1**

Art. (1)	Libellé	01 Opérations non ventilables	0 Services généraux	1 Sécurité	2 Enseignement	3 Culture, jeunesse, sports	4 Prévention médico-sociale
<b>INVESTISSEMENT</b>							
<b>DEPENSES</b>							
<b>Total dépenses d'investissement</b>		<b>67 174 122</b>	<b>1 922 011</b>	<b>550 903</b>	<b>17 194 495</b>	<b>4 526 565</b>	<b>344 147</b>
Dépenses réelles		33 911 414	1 922 011	550 903	17 194 495	4 526 565	344 147
1068	Excédents de fonctionnement capitalisés	7 570 663	0	0	0	0	0
1641	Emprunts en euros	17 260 344	0	0	0	0	0
165	Dépôts et cautionnements reçus	460	0	0	0	0	0
1675	Dettes pour M.E.T.P. et P.P.P.	125 001	0	0	0	0	0
16871	Dettes - Etat, établissements nationaux	8 576 198	0	0	0	0	0
2031	Frais d'études	0	28 098	250 184	162 800	7 847	0
2033	Frais d'insertion	0	4 428	0	11 279	108	0
204114	Voie	0	0	0	0	0	0
204122	Subv. Régions : Bâtiments, installations	0	0	0	330 000	0	0
204141	Subv.Cne : Bien mobilier, matériel	0	0	0	0	44 163	0
204142	Subv.Cne : Bâtiments, installations	0	0	157 225	1 739 375	3 551 070	283 045
204152	Subv. Gcpt : Bâtiments, installations	0	0	0	0	0	0
2041721	CCAS : Bien mobilier, matériel	0	0	0	0	6 647	0
2041782	Autres EPL : Bâtiments, installations	0	0	0	458 676	0	0
204181	Autres org pub - Biens mob, mat, études	0	0	0	129 342	0	0
204182	Autres org pub - Bât. et installations	0	0	0	0	0	0
20421	Privé : Bien mobilier, matériel	0	3 370	5 000	114 914	99 007	0
20422	Privé : Bâtiments, installations	0	0	0	1 087 986	86 685	55 520
2051	Concessions, droits similaires	0	475 069	0	95 860	52 152	0
208	Autres immobilisations incorporelles	0	0	0	0	22 054	0
2121	Plantations d'arbres et d'arbustes	0	0	0	604	0	0
2128	Autres agencements et aménagements	0	11 128	20 577	267 486	14 621	0
21311	Bâtiments administratifs	0	9 190	0	1 437 708	0	0
21312	Bâtiments scolaires	0	0	0	0	0	0
21313	Bâtiments sociaux et médico-sociaux	0	0	0	0	0	0
21314	Bâtiments culturels et sportifs	0	0	0	107 537	95 154	0
21318	Autres bâtiments publics	0	6 845	48 802	0	0	0
21351	Bâtiments publics	0	148 221	69 115	2 745 845	278 327	0
21352	Bâtiments privés	0	5 724	0	0	0	0
2151	Réseaux de voirie	0	0	0	0	0	0
2152	Installations de voirie	0	0	0	0	0	0
2153	Réseaux divers	0	28 721	0	9 123	0	0
2157	Matériel et outillage technique	0	80 788	0	461 784	7 296	5 563



Art. (1)	Libellé	01 Opérations non ventilables	0 Services généraux	1 Sécurité	2 Enseignement	3 Culture, jeunesse, sports	4 Prévention médico-sociale
216	Collections et oeuvres d'art	0	0	0	0	241 859	0
21728	Autres agencements (mise à dispo)	0	0	0	0	0	0
217312	Bâtiments scolaires (mise à dispo)	0	0	0	85 214	0	0
21735	Installations générales (mise à dispo)	0	0	0	214 601	0	0
21753	Réseaux divers (mise à dispo)	0	0	0	140 426	0	0
2181	Install. générales, agencements	0	0	0	0	0	0
2182	Matériel de transport	0	147 164	0	0	0	0
21831	Matériel informatique scolaire	0	0	0	807 392	0	0
21838	Autre matériel informatique	0	883 607	0	5 114	4 120	0
21841	Matériel de bureau et mobilier scolaire	0	0	0	153 947	0	0
21848	Autres matériels de bureau et mobiliers	0	44 864	0	0	5 952	0
2185	Matériel de téléphonie	0	41 104	0	38 167	0	0
2188	Autres immobilisations corporelles	0	3 642	0	35 308	9 504	0
231312	Bâtiments scolaires	0	0	0	3 089 024	0	0
231314	Bâtiments culturels et sportifs	0	0	0	13 719	0	0
231318	Autres bâtiments publics	0	0	0	0	0	0
23151	Réseaux de voirie	0	0	0	0	0	0
23152	Installations de voirie	0	0	0	0	0	0
23153	Réseaux divers	0	0	0	0	0	0
2317312	Bâtiments scolaires	0	0	0	3 425 817	0	0
238	Avances commandées immo corporelles	0	0	0	25 445	0	0
261	Titres de participation	0	47	0	0	0	0
275	Dépôts et cautionnements versés	1 222	0	0	0	0	0
27632	Créance Régions	226 220	0	0	0	0	0
27633	Créance Départements	151 307	0	0	0	0	0
45421917	Secondes remboursements	0	0	0	0	0	0
458115	Véloroute Canal Haute Seine - Aube	0	0	0	0	0	0
458116	RN44-Giratoire de la Veuve	0	0	0	0	0	0
<b>Dépenses d'ordre</b>		<b>31 641 063</b>	<b>0</b>	<b>0</b>	<b>0</b>	<b>0</b>	<b>0</b>
<b>Opérations d'ordre entre section</b>		<b>27 372 697</b>	<b>0</b>	<b>0</b>	<b>0</b>	<b>0</b>	<b>0</b>
13911	Sub. transf. cpte rés. Etat, étab. Nat.	224 966	0	0	0	0	0
13912	Sub. transf. cpte rés. Régions	207 648	0	0	0	0	0
13913	Sub. transf. cpte rés. Départements	60 421	0	0	0	0	0
13914	Sub. transf. cpte rés. Communes	274 401	0	0	0	0	0
13915	Sub. transf. cpte rés. Gipt collect.	438	0	0	0	0	0
13916	Sub. transf. cpte rés. Autres EPL	12 928	0	0	0	0	0
139172	Sub. transf. cpte rés. FEDER	2 565	0	0	0	0	0
13918	Autres Sub. Transf équipement	74 120	0	0	0	0	0
13932	Sub. transf. cpte rés. DDEC	2 864 027	0	0	0	0	0
13936	Dot. soutien investissement départements	2 020	0	0	0	0	0
192	Plus ou moins-values sur cession immo.	415 723	0	0	0	0	0
198	Neutralisation des amortissements	21 129 076	0	0	0	0	0
2151	Réseaux de voirie	1 999 890	0	0	0	0	0

Art. (1)	Libellé	01 Opérations non ventilables	0 Services généraux	1 Sécurité	2 Enseignement	3 Culture, jeunesse, sports	4 Prévention médico-sociale
2804151	Subv. Grpt. : Bien mobilier, matériel	34213	0	0	0	0	0
281351	Bâtiments publics	487	0	0	0	0	0
28157	Matériel et outillage techniques	13641	0	0	0	0	0
281838	Autre matériel informatique	36134	0	0	0	0	0
	Opérations patrimoniales	4268366	0	0	0	0	0
2031	Frais d'études	19254	0	0	0	0	0
2128	Autres agencements et aménagements	190185	0	0	0	0	0
21312	Bâtiments scolaires	8472	0	0	0	0	0
21313	Bâtiments sociaux et médico-sociaux	21271	0	0	0	0	0
21314	Bâtiments culturels et sportifs	3009	0	0	0	0	0
21318	Autres bâtiments publics	3421	0	0	0	0	0
21351	Bâtiments publics	76925	0	0	0	0	0
2151	Réseaux de voirie	2739422	0	0	0	0	0
2152	Installations de voirie	108	0	0	0	0	0
2153	Réseaux divers	972	0	0	0	0	0
2157	Matériel et outillage technique	108	0	0	0	0	0
2182	Matériel de transport	972	0	0	0	0	0
21838	Autre matériel informatique	1620	0	0	0	0	0
2188	Autres immobilisations corporelles	864	0	0	0	0	0
231312	Bâtiments scolaires	109085	0	0	0	0	0
231318	Autres bâtiments publics	864	0	0	0	0	0
23151	Réseaux de voirie	1042788	0	0	0	0	0
2317312	Bâtiments scolaires	49046	0	0	0	0	0
001	Solde d'exécution reporté de N-1	1621625	0	0	0	0	0

		RECETTES					
Total recettes d'investissement		81967706	0	0	3474942	58922	0
Recettes réelles		34135473	0	0	3474942	58922	0
10222	FCTVA	6239035	0	0	0	0	0
1068	Excédents de fonctionnement capitalisés	12271501	0	0	0	0	0
1311	Subv. transf. Etat et établ. nationaux	0	0	0	24050	57861	0
1312	Subv. transf. Régions	0	0	0	0	0	0
1322	Subv. non transf. Régions	0	0	0	0	0	0
1332	Dot. Dép. équip. Collèges transférables	0	0	0	2884027	0	0
1336	Dot. soutien investissement départements	0	0	0	566865	0	0
1345	Amendes radars automatiques et de police	0	0	0	0	0	0
1346	Dot. soutien investissement départements	605099	0	0	0	0	0
1641	Emprunts en euros	15000000	0	0	0	0	0
165	Dépôts et cautionnements reçus	1060	0	0	0	0	0
21351	Bâtiments publics	0	0	0	0	0	0
23151	Réseaux de voirie	0	0	0	0	0	0
2741	Prêts aux collectivités et aux groupements	18778	0	0	0	0	0

Art. (1)	Libellé	01 Opérations non ventilables	0 Services généraux	1 Sécurité	2 Enseignement	3 Culture, jeunesse, sports	4 Prévention médico-sociale
2748	Autres prêts	0	0	0	0	1 060	0
458215	Véloroute Canal Haute Seine - Aube	0	0	0	0	0	0
Recettes d'ordre		47 730 055	0	0	0	0	0
Opérations d'ordre entre section		43 461 689	0	0	0	0	0
192	Plus ou moins-values sur cession immo.	274 178	0	0	0	0	0
21311	Bâtiments administratifs	9 714	0	0	0	0	0
21318	Autres bâtiments publics	801 623	0	0	0	0	0
2151	Réseaux de voirie	2 610	0	0	0	0	0
2157	Matériel et outillage technique	36 062	0	0	0	0	0
2182	Matériel de transport	28 065	0	0	0	0	0
261	Titres de participation	124	0	0	0	0	0
26031	Frais d'études	23 163	0	0	0	0	0
28033	Frais d'insertion	1 231	0	0	0	0	0
2804112	Subv. Etat : Bâtiments, installations	1 828 844	0	0	0	0	0
2804113	Subv. Etat : Projet infrastructure	223 274	0	0	0	0	0
2804114	Voie	10 697	0	0	0	0	0
2804122	Subv. Régions : Bâtiments, installations	126 439	0	0	0	0	0
2804141	Subv.Cne : Bien mobilier, matériel	117 775	0	0	0	0	0
2804142	Subv.Cne : Bâtiments, installations	13 776 386	0	0	0	0	0
2804143	Subv.Cne : Projet infrastructure	46 103	0	0	0	0	0
2804151	Subv. Grpt : Bien mobilier, matériel	401 518	0	0	0	0	0
2804152	Subv. Grpt : Bâtiments, installations	685 628	0	0	0	0	0
28041721	CCAS : Bien mobilier, matériel	11 403	0	0	0	0	0
28041722	CCAS : Bâtiments, installations	19 709	0	0	0	0	0
28041782	Autres EPL: Bâtiments, installations	760 464	0	0	0	0	0
2804181	Autres org pub - Biens mob, mat, études	122 746	0	0	0	0	0
2804182	Autres org pub - Bât. et installations	258 315	0	0	0	0	0
2804183	Autres org pub-Proj infrastruct int nat.	595 857	0	0	0	0	0
280421	Privé - Biens mob., matériel et études	252 453	0	0	0	0	0
280422	Privé - Bâtiments et installations	1 019 404	0	0	0	0	0
280432	Subv.Scol. : Bâtiments, installations	333	0	0	0	0	0
2804412	Sub nat org pub - Bât. et installations	905 376	0	0	0	0	0
2804421	Sub nat privé - Biens mob, mat, études	567	0	0	0	0	0
28051	Concessions et droits similaires	952 927	0	0	0	0	0
28121	Plantations d'arbres et d'arbustes	15 098	0	0	0	0	0
28128	Autres aménagements de terrains	318 992	0	0	0	0	0
281311	Bâtiments administratifs	591 806	0	0	0	0	0
281312	Bâtiments scolaires	2 509 240	0	0	0	0	0
281313	Bâtiments sociaux et médico-sociaux	745 988	0	0	0	0	0
281314	Bâtiments culturels et sportifs	746 365	0	0	0	0	0
281318	Autres bâtiments publics	1 859 866	0	0	0	0	0
281321	Immeubles de rapport	1 353	0	0	0	0	0
281328	Autres bâtiments privés	3 795	0	0	0	0	0

Art. (1)	Libellé	01 Opérations non ventilables	0 Services généraux	1 Sécurité	2 Enseignement	3 Culture, jeunesse, sports	4 Prévention médico-sociale
281351	Bâtiments publics	1 532 845	0	0	0	0	0
281352	Bâtiments privés	14 963	0	0	0	0	0
2814	Constructions sur sol d'autrui	860 581	0	0	0	0	0
28153	Réseaux divers	5 061	0	0	0	0	0
28157	Matériel et outillage techniques	1 439 678	0	0	0	0	0
281728	Autres agencements (m. à dispo)	36 931	0	0	0	0	0
2817312	Bâtiments scolaires (m. à dispo)	6 731 357	0	0	0	0	0
2817313	Bâtiments sociaux et médico-sociaux (mad)	108 092	0	0	0	0	0
2817314	Bâtiments culturels et sportifs (m. à di	110 186	0	0	0	0	0
281735	Installations générales (m. à dispo)	92 235	0	0	0	0	0
281753	Réseaux divers (m. à dispo)	50	0	0	0	0	0
281788	Autres immo. corporelles (m. à dispo)	156	0	0	0	0	0
28181	Installations générales, aménagtg divers	81 665	0	0	0	0	0
28182	Matériel de transport	785 912	0	0	0	0	0
281831	Matériel informatique scolaire	848 677	0	0	0	0	0
281838	Autre matériel informatique	281 232	0	0	0	0	0
281841	Matériel de bureau et mobilier scolaire	196 066	0	0	0	0	0
281848	Autres matériels de bureau et mobiliers	63 925	0	0	0	0	0
28185	Matériel de téléphonie	50 527	0	0	0	0	0
28188	Autres immo. corporelles	136 041	0	0	0	0	0
Opérations patrimoniales		4 268 386	0	0	0	0	0
1326	Subv. non transf. Autres E.P.L.	111 712	0	0	0	0	0
2031	Frais d'études	188 286	0	0	0	0	0
2033	Frais d'insertion	37 779	0	0	0	0	0
2151	Réseaux de voirie	19 249	0	0	0	0	0
2317312	Bâtiments scolaires	5	0	0	0	0	0
238	Avances commandés immo corporelles	3 911 355	0	0	0	0	0
001 Solde d'exécution reporté de N-1		102 178	0	0	0	0	0

FONCTIONNEMENT

		DEPENSES						
Total dépenses de fonctionnement		52 059 018	18 714 309	17 721 722	30 063 227	5 274 377	5 071 803	
Dépenses réelles		8 537 349	18 714 309	17 721 722	30 063 227	5 274 377	5 071 803	
6042	Achats de prestations de services	0	0	0	0	0	0	
60611	Eau et assainissement	0	13 256	0	0	2 618	0	
60612	Energie - Electricité	0	125 253	0	0	44 441	0	
60613	Chauffage urbain	0	114 527	0	0	66 609	0	
60621	Combustibles	0	4 613	0	679	0	0	
60622	Carburants	0	74 568	0	0	6 053	0	
60623	Alimentation	0	4 944	0	0	453	0	
60628	Autres fournitures non stockées	0	48 298	0	0	0	0	
60631	Fournitures d'entretien	0	31 006	1 764	7 549	1 331	214	

Art. (1)	Libellé	01 Opérations non ventilables	0 Services généraux	1 Sécurité	2 Enseignement	3 Culture, jeunesse, sports	4 Prévention médico-sociale
60632	Fournitures de petit équipement	0	42 110	2 724	58 050	1 393	8 387
60633	Fournitures de voirie	0	0	0	0	0	0
60636	Vêtements de travail	0	5 705	0	0	27	0
6064	Fournitures administratives	0	121 265	0	0	25 169	0
6065	Livres, disq., cass. (biblio. Médiat.)	0	0	0	0	66 693	0
60661	Médicaments	0	0	0	0	0	979
60662	Vaccins et sérum	0	0	0	0	0	39 518
60668	Autres produits pharmaceutiques	0	1 681	0	0	0	11 660
6068	Autres matières et fournitures	0	4 726	0	0	11 559	0
611	Contrats de prestations de services	12 808	11 669	0	0	0	0
6132	Locations immobilières	0	110 004	0	0	0	0
6135	Locations mobilières	0	25 166	0	114 907	6 240	1 077
614	Charges locatives et de copropriété	0	24 506	0	0	0	0
61521	Entretien terrains	0	16 574	2 973	70 419	0	0
615221	Entretien, réparations bâtiments publics	0	29 769	33 116	491 558	10 826	0
615228	Entretien, réparations autres bâtiments	0	0	0	0	0	0
615231	Entretien, réparations voiries	0	6 519	1 447	20 153	0	0
615232	Entretien, réparations réseaux	0	2 759	0	0	0	0
61524	Entretien bois et forêts	0	23 817	0	0	0	0
61551	Entretien matériel roulant	0	58 384	0	22 548	1 956	0
61558	Entretien autres biens mobiliers	0	468 740	0	6 679	1 051	998
6156	Maintenance	0	365 849	3 578	0	5 276	0
6161	Multirisques	0	15 430	9 728	13 377	27 000	0
617	Etudes et recherches	0	42 448	0	0	807	0
6182	Documentation générale et technique	0	0	0	0	18 236	65 015
6183	Frais de formation (personnel extérieur)	0	75 163	0	27 500	0	0
6184	Versements à des organismes de formation	0	2 535	0	0	0	0
6185	Frais de colloques et de séminaires	0	140 411	0	10 909	22 244	0
6188	Autres frais divers	0	0	0	0	0	11 771
6218	Autre personnel extérieur	0	0	0	0	0	1 358
62261	Honoraires médicaux et paramédicaux	0	4 907	0	0	0	0
62268	Autres honoraires, conseils	0	50 189	0	144	0	0
6227	Frais d'actes et de contentieux	0	12 483	231	1 745	0	0
6228	Divers	0	124 844	0	0	0	1 108
6231	Annonces et insertions	0	56 625	0	0	0	0
6232	Fêtes et cérémonies	0	236 821	0	0	3 533	0
6233	Foires et expositions	0	52 955	0	0	114	0
6234	Réceptions	0	402 357	0	0	15 902	14 576
6236	Catalogues et imprimés	0	329 728	0	584	45 965	0
6238	Divers	0	0	0	16 682	936	0
6241	Transports de biens	0	0	0	23 137	0	0
6245	Transports de personnes extérieures	0	0	0	0	0	0
6248	Divers	0	19 469	0	0	396	0

Art. (1)	Libellé	01 Opérations non ventilables	0 Services généraux	1 Sécurité	2 Enseignement	3 Culture, jeunesse, sports	4 Prévention médico-sociale
6251	Voyages, déplacements et missions	0	323 018	0	0	119	0
6255	Frais de déménagement	0	1 947	0	0	0	0
6261	Frais d'affranchissement	0	192 494	0	0	583	0
6262	Frais de télécommunications	0	283 601	0	23 752	26 487	737
627	Services bancaires et assimilés	22 505	0	0	0	0	0
6281	Concours divers (cotisations)	0	60 372	0	0	810	0
6282	Frais de gardiennage	0	511	0	0	0	0
6283	Frais de nettoyage des locaux	0	84 362	0	26 256	78 319	0
62878	Remboursement de frais à des tiers	0	24 256	0	38 133	0	150 912
6288	Autres services extérieurs	0	107 190	0	11 520	18 066	1 918
6331	Versement mobilité	0	42 653	0	73 263	6 557	21 334
6336	Cotisations CNFPT et CDGFPT	0	93 250	0	84 917	9 774	19 900
63512	Taxes foncières	0	122 389	28 880	35 440	0	0
63513	Autres impôts locaux	0	0	0	4 485	0	0
6353	Impôts indirects	0	0	0	0	0	0
6355	Taxes et impôts sur les véhicules	0	2 098	0	0	0	0
637	Autres impôts, taxes (autres organismes)	0	0	0	0	0	0
64111	Rémunération principale titulaires	0	4 408 974	0	11 217 914	1 405 531	2 489 560
64112	SFT, indemnité résidence	0	50 404	0	119 376	14 119	27 390
64113	NBI	0	30 201	0	139 286	6 495	46 230
64118	Autres indemnités titulaires	0	40 771	0	3 096	0	0
64121	Rémunération principale	0	0	0	0	0	0
64123	Indemnités d'attente	0	0	0	0	0	0
64126	Indemnités de licenciement	0	0	0	0	0	0
64128	Autres indemnités	0	0	0	0	0	0
64131	Rémunérations non tit.	0	3 159 914	0	1 323 333	0	170 902
6414	Personnel rémunéré à la vacation	0	26 685	0	0	0	83 477
64168	Autres emplois d'insertion	0	0	0	19 257	42 552	0
6417	Rémunérations des apprentis	0	132 728	0	0	0	0
6451	Cotisations à l'U.R.S.A.F.	0	1 355 773	0	1 793 731	170 269	390 525
6453	Cotisations aux caisses de retraites	0	1 129 244	0	2 846 749	339 256	647 170
6455	Cotisations pour assurance du personnel	0	6 711	0	23 715	2 750	5 301
6472	Prestations familiales directes	0	37 999	0	0	0	0
6473	Allocations de chômage	0	583 530	0	0	0	0
6474	Versement aux autres oeuvres sociales	0	460 888	0	0	0	0
6475	Médecine du travail, pharmacie	0	113 334	0	0	0	0
6478	Autres charges sociales diverses	0	126 351	0	0	0	0
6488	Autres charges	0	28 575	0	0	0	0
65111	Famille et enfance	0	0	0	0	0	0
6511211	Presta. de compensation handicapé +20ans	0	0	0	0	0	0
6511212	Presta. de compensation handicapé -20ans	0	0	0	0	0	0
651122	Allocation compensatrice tierce personne	0	0	0	0	0	0
65113	Personnes âgées	0	0	0	0	0	0

Art. (1)	Libellé	01 Opérations non ventilables	0 Services généraux	1 Sécurité	2 Enseignement	3 Culture, jeunesse, sports	4 Prévention médico-sociale
651141	APA à domicile au serv. Aide Dom.	0	0	0	0	0	0
651142	APA versée au bénéficiaire	0	0	0	0	0	0
651144	APA versée à l'étab.	0	0	0	0	0	0
6512	Secours d'urgence	0	0	0	0	0	0
6513	Bourses	0	0	0	6 400	42 650	0
6514	Cotisations, adhésions et autres prestat	0	0	0	64 466	0	0
65171	RSA - Vers. allocations forfaitaires	0	0	0	0	0	0
65172	RSA - Vers. alloc. forfaitaires maj.	0	0	0	0	0	0
6518	Autres (primes, dots)	0	0	0	0	0	0
65211	Frais de scolarité	0	0	0	0	0	0
65212	Frais périscolaires	0	0	0	0	0	0
6522	Accueil familial	0	0	0	0	0	0
652411	Foyers enf, centres et hot. mat.	0	0	0	0	0	0
652412	Mais. enf. caract. social	0	0	0	0	0	0
652413	Lieux de vie et d'accueil	0	0	0	0	0	0
652414	Foyers de jeunes travailleurs	0	0	0	0	0	0
652415	Etablissements scolaires	0	0	0	0	0	0
652416	Serv. aide éduc. milieu ouvert dom.	0	0	0	0	0	62 552
65242	Frais séj. étab. adultes hand	0	0	0	0	0	0
65243	Frais séj. étab. pers. âgées	0	0	0	0	0	0
6525	Frais d'inhumation	0	0	0	0	0	0
6531	Indemnités	0	2 039 462	0	0	0	0
6532	Frais de mission et de déplacement	0	34 499	0	0	0	0
6533	Cotisations de retraite	0	125 447	0	0	0	0
6535	Formation	0	706	0	0	0	0
65372	Cotis. fonds financ alloc. fin mandat	0	2 310	0	0	0	0
6541	Créances admises en non-valeur	240	0	0	0	0	0
6542	Créances éteintes	179	0	0	0	0	0
65511	Etablissements publics	0	0	0	5 837 338	0	0
65512	Etablissements privés	0	0	0	1 575 046	0	0
6553	Service d'incendie	0	0	17 607 280	0	0	0
6558	Autres contributions obligatoires	0	0	0	0	0	496 535
6561	Org. de regroup. (synd. Mixte, entente)	0	0	0	0	0	0
65661	Contrat d'accompagnement dans l'emploi	0	0	0	0	0	0
6568	Autres participations	0	27 594	0	1 864 090	100	300 581
65732	Subv. fonct. Régions	0	0	0	0	0	0
65733	Subv. fonct. Départements	0	0	0	0	0	0
65734	Subv. fonct. Communes et intercos	0	0	0	110 000	174 854	0
65735	Group. coll et coll. statut particulier	0	0	0	0	0	0
65737	Subv. Fonct. Autres EPL	0	0	0	82 109	41 880	0
65738	Subv. fonct. Autres organismes publics	0	0	0	1 067 141	30 978	0
6574	Subv. fonct. asso. personnes privées	0	121 989	30 000	668 599	2 413 347	0
65811	Droits d'utilisat* informatique nuage	2 304	9 588	0	61 947	4 649	0

Art. (1)	Libellé	01 Opérations non ventilables	0 Services généraux	1 Sécurité	2 Enseignement	3 Culture, jeunesse, sports	4 Prévention médico-sociale
65818	Autres	0	13 506	0	0	10 111	0
65881	Hébergement et restauration scolaires	0	0	0	55 247	0	0
65888	Autres	0	2	0	0	0	0
66111	Intérêts réglés à l'échéance	2 975 606	0	0	0	0	0
66112	Intérêts - Rattachement des ICNE	-185 966	0	0	0	0	0
6618	Intérêts des autres dettes	65 983	0	0	0	0	0
6688	Autres	73 187	0	0	0	0	0
6712	Amendes fiscales et pénales	0	0	0	0	0	0
6713	Dotis et prix	0	6 916	0	0	3 000	0
6718	Autres charges exceptionnelles gestion	0	0	0	0	0	0
673	Titres annulés (sur exercices antérieurs	0	0	0	0	0	118
6745	Subv. aux personnes de droit privé	0	0	0	0	0	0
6748	Autres subventions exceptionnelles	0	0	0	0	0	0
678	Autres charges exceptionnelles	0	0	0	0	0	0
73914	Fonds péréquation cotis./A entreprises	83 692	0	0	0	0	0
73926	Prélèvements fonds péréquation des DMTO	5 451 389	0	0	0	0	0
7398	Autres reversements	95 422	0	0	0	0	0
7498	Autres	0	0	0	0	0	0
<i>Dépenses d'ordre</i>		43 461 669	0	0	0	0	0
<i>Opérations d'ordre entre section</i>		43 461 669	0	0	0	0	0
675	Valeurs comptables immobilisations cédée	878 198	0	0	0	0	0
6761	Différences sur réalisations (positives)	274 178	0	0	0	0	0
6811	Dot. amort. et prov. Immos incorporelles	42 309 293	0	0	0	0	0
<i>Opérations d'ordre à l'intérieur de la section</i>		0	0	0	0	0	0
002 Déficit de fonctionnement reporté de N-1		0	0	0	0	0	0
<b>RECETTES</b>							
<b>Total recettes de fonctionnement</b>		<b>482 354 013</b>	<b>1 628 967</b>	<b>12 886 583</b>	<b>1 474 673</b>	<b>76 682</b>	<b>672 916</b>
Recettes réelles		426 434 526	1 628 967	12 886 583	1 474 673	76 682	672 916
6419	Remboursements rémunérations personnel	0	1 078 447	0	0	0	0
6459	Remboursst charges SS et prévoyance	0	14 533	0	0	0	0
70323	Red.occupation dom. public départemental	0	0	0	0	0	0
70328	Autres droits stationnement et location	0	0	0	0	0	0
7035	Locations de droits de chasse et pêche	4 183	0	0	0	0	0
7037	Contribution pour dégradation des voies	0	0	0	0	0	0
7062	Redevances services à caractère culturel	0	0	0	0	5 445	0
7067	Redev. services périscolaires et enseign	0	0	0	0	0	0
7068	Autres redevances et droits	0	0	0	0	0	0
7063	Locations diverses (autres qu'immeubles)	0	0	0	0	0	0
70848	Mise à dispo personnel autres organismes	0	6 091	0	0	0	0
70878	Remb. frais par des tiers	0	253 895	13 122	310	0	0
7088	Produits activités annexes (abonnements)	0	0	0	0	11 761	0



Art. (1)	Libellé	01 Opérations non ventilables	0 Services généraux	1 Sécurité	2 Enseignement	3 Culture, jeunesse, sports	4 Prévention médico-sociale
73112	Cotisation sur la VAE	35 735 216	0	0	0	0	0
73114	Imposition Forf. sur Entrep. Réseau	3 253 047	0	0	0	0	0
73121	F.N.G.I.R.	27 805	0	0	0	0	0
73123	Attributions de compensation CVAE	18 750 389	0	0	0	0	0
73125	Frais taxe foncière propriétés bâties	7 477 043	0	0	0	0	0
7321	Taxe départementale publicité foncière	100 281 065	0	0	0	0	0
7326	Attrib. fonds péréquation sur les DMTO	14 087 528	0	0	0	0	0
7327	Taxe d'aménagement	3 769 487	0	0	0	0	0
7342	Taxe sur les conventions d'assurance	28 210 954	0	12 530 036	0	0	0
7351	Taxe sur consommation finale électricité	6 318 333	0	0	0	0	0
7352	TICPE	37 666 818	0	0	0	0	0
7353	Redevance des mines	1 652 468	0	0	0	0	0
73811	Fraction compensatoire de la TFPB	106 735 443	0	0	0	0	0
73818	Autres	3 218 172	0	0	0	0	0
7411	Dotation forfaitaire	25 010 045	0	0	0	0	0
74121	Dotation de fonctionnement minimale	14 838 181	0	0	0	0	0
74123	Dotation de compensation	13 042 913	0	0	0	0	0
744	FCTVA	672 265	0	0	0	0	0
7461	DGD	2 861 911	0	0	0	0	0
74713	Fonds d'appui aux politiques d'insertion	0	0	0	0	0	0
74718	Autres participations Etat	6 000	0	0	0	29 000	0
7473	Participation Départements	0	0	0	134 535	0	0
7474	Participation Communes et interco	0	0	0	0	3 396	0
7475	Group. coll et coll. statut particulier	0	0	0	0	0	594 052
7476	Sécurité sociale, organism. Mutualistes	0	0	0	0	0	78 864
74771	Participation Fonds social européen	0	0	0	0	0	0
74772	Participation FEDER	0	0	0	0	0	0
747811	Dotation versée au titre de l'APA	0	0	0	0	0	0
747812	Dotation versée au titre de la PCH	0	0	0	0	0	0
747813	Dotation versée au titre des MDPH	0	0	0	0	0	0
7478141	Part autonomie	0	0	0	0	0	0
7478142	Part prévention	0	0	0	0	0	0
747818	Autres	0	0	0	0	0	0
74783	Fonds mobilisation départ. Insertion	0	0	0	0	0	0
74788	Autres	0	0	0	0	26 180	0
7482	Compens. perte taxe add. droits mutation	251 072	0	0	0	0	0
74833	Etat - Compensation CET (CYAE et CFE)	19 578	0	0	0	0	0
74835	D.T.C. exonération fiscalité directe	1 915 385	0	0	0	0	0
74838	Autres attribution péréq. et compens.	0	0	0	0	0	0
74881	Particip. familles resto. héberg.	0	0	0	1 250 671	0	0
7511	Recouvrements sur département, autres CL	0	0	0	0	0	0
7512	Recouvrements sur Sécurité Sociale	0	0	0	0	0	0
7513	Recouvrements sur bénéficiaire, tiers-pa	0	0	0	0	0	0

Art. (1)	Libellé	01 Opérations non ventilables	0 Services généraux	1 Sécurité	2 Enseignement	3 Culture, jeunesse, sports	4 Prévention médico-sociale
7518	Recouvrements sur autres redevables	0	0	0	0	0	0
752	Revenus des immeubles	628 093	0	343 180	0	0	0
7531	RMI	0	0	0	0	0	0
7533	APA	0	0	0	0	0	0
75342	Allocations forfaitaires	0	0	0	0	0	0
75343	Allocations forfaitaires majorées	0	0	0	0	0	0
7535	PCH	0	0	0	0	0	0
7538	Autres	0	0	0	0	0	0
757	Redevances versées par fermiers, conces.	0	0	0	0	0	0
7588	Autres produits divers gestion courante	0	2	0	0	0	0
764	Revenus valeurs mobilières de placement	4 867	0	0	0	900	0
7711	Dédits et pénalités perçus	0	0	0	350	0	0
7714	Recouvert créances admises en non valeur	0	0	0	0	0	0
7718	Autres prod. except. opération gestion	41	0	0	0	0	0
773	Mandats annulés (exercices antérieurs)	0	687	245	5 997	0	0
775	Produits des cessions d'immobilisations	2 224	214 800	0	0	0	0
7788	Produits exceptionnels divers	0	54 511	0	82 810	0	0
	Recettes d'ordre	27 372 697	0	0	0	0	0
	Opérations d'ordre entre section	27 372 697	0	0	0	0	0
722	Immobilisations corporelles	1 999 890	0	0	0	0	0
7761	Différences sur réalisations (négatives)	415 723	0	0	0	0	0
7768	Neutralisation des amortissements	21 129 076	0	0	0	0	0
777	Quote-part subv invest transf cpte résul	3 743 533	0	0	0	0	0
7811	Rep. amort. immos corpo. et incorp.	64 475	0	0	0	0	0
	Opérations d'ordre à l'intérieur de la section	0	0	0	0	0	0
002	Excédent de fonctionnement reporté de N-1	28 546 790	0	0	0	0	0

(1) A détailler conformément au plan de comptes.

**IV – ANNEXES**  
**PRESENTATION CROISEE PAR FONCTION – VUE D'ENSEMBLE**

		<b>IV</b>
		<b>A1</b>

Art. (r1)	Libellé	5 Action sociale (hors RMI, RSA, APA)	5-4 Revenu minimum d'insertion	5-5 Personnes dépendantes (APA)	5-6 Revenu de solidarité active	6 Réseaux et infrastructures	7 Aménagement et environnement	8 Sports	9 Développement économique	TOTAL
DEPENSES										
Total dépenses d'investissement		1 153 972	0	0	0	25 036 991	1 261 660	0	1 782 417	120 947 282
Dépenses réelles		1 153 972	0	0	0	25 036 991	1 261 660	0	1 782 417	87 684 574
1088	Excédents de fonctionnement capitalisés	0	0	0	0	0	0	0	0	7 570 663
1641	Emprunts en euros	0	0	0	0	0	0	0	0	17 260 344
165	Dépôts et cautionnements reçus	0	0	0	0	0	0	0	0	460
1675	Dettes pour M.E.T.P. et P.P.P.	0	0	0	0	0	0	0	0	125 001
16871	Dettes - Etat, établissements nationaux	0	0	0	0	0	0	0	0	8 576 198
2031	Frais d'études	111 278	0	0	0	320 834	0	0	105 279	986 319
2033	Frais d'insertion	1 080	0	0	0	19 327	0	0	2 052	38 274
204114	Voie	0	0	0	0	152 250	0	0	0	152 250
204122	Subv. Régions : Bâtiments, installations	0	0	0	0	0	0	0	0	330 000
204141	Subv.Che : Bien mobilier, matériel	11 784	0	0	0	0	15 338	0	0	71 285
204142	Subv. Régions : Bâtiments, installations	0	0	0	0	3 114 627	1 064 922	0	631 211	10 541 475
204152	Subv. Gript : Bâtiments, installations	0	0	0	0	0	35 624	0	287 293	329 564
2041721	CCAS : Bien mobilier, matériel	0	0	0	0	0	35 776	0	0	35 776
2041782	Autres EPL: Bâtiments, installations	0	0	0	0	0	0	0	0	458 676
204181	Autres org pub - Biens mob, mat, études	0	0	0	0	0	25 000	0	60 094	214 436
204182	Autres org pub - Bât. et installations	0	0	0	0	0	0	0	0	0
20421	Privé : Bien mobilier, matériel	5 000	0	0	0	0	0	0	12 000	239 290
20422	Privé : Bâtiments, installations	1 300	0	0	0	0	85 000	0	164 729	1 481 220
2051	Concessions, droits similaires	160 041	0	0	0	1 200	0	0	0	784 322
208	Autres immobilisations incorporelles	0	0	0	0	0	0	0	0	22 054
2121	Plantations d'arbres et d'arbustes	0	0	0	0	7 128	0	0	0	7 732
2128	Autres agencements et aménagements	20 540	0	0	0	2 095 203	0	0	0	2 429 555
21311	Bâtiments administratifs	0	0	0	0	0	0	0	0	9 190
21312	Bâtiments scolaires	0	0	0	0	0	0	0	0	1 437 708
21313	Bâtiments sociaux et médico-sociaux	260 180	0	0	0	0	0	0	0	260 180
21314	Bâtiments culturels et sportifs	0	0	0	0	0	0	0	0	202 691
21318	Autres bâtiments publics	0	0	0	0	472 074	0	0	0	527 721
21351	Bâtiments publics	322 346	0	0	0	365 499	0	0	0	3 929 353
21352	Bâtiments privés	0	0	0	0	0	0	0	0	5 724
2151	Réseaux de voirie	0	0	0	0	7 609	0	0	1 312	8 922
2152	Installations de voirie	0	0	0	0	762 992	0	0	43 259	806 252
2153	Réseaux divers	0	0	0	0	76 646	0	0	0	114 490
2157	Matériel et outillage technique	9 325	0	0	0	437 931	0	0	0	1 002 708

Art. (r1)	Libellé	5 Action sociale (hors RMI, RSA, APA)	5-4 Revenu minimum d'insertion	5-5 Personnes dépendantes (APA)	5-6 Revenu de solidarité active	6 Réseaux et infrastructures	7 Aménagement et environnement	8 Transports	9 Développement économique	TOTAL
216	Collections et oeuvres d'art	0	0	0	0	0	0	0	0	241 859
21728	Autres agencements (mise à dispo)	0	0	0	0	0	0	0	0	0
217312	Bâtiments scolaires (mise à dispo)	0	0	0	0	0	0	0	0	85 214
21735	Installations générales (mise à dispo)	0	0	0	0	0	0	0	0	214 601
21753	Réseaux divers (mise à dispo)	0	0	0	0	0	0	0	0	140 426
2181	Install. générales, agencements	26 203	0	0	0	0	0	0	0	26 203
2182	Matériel de transport	160 496	0	0	0	1 047 403	0	0	32 511	1 387 573
21831	Matériel informatique scolaire	0	0	0	0	0	0	0	0	807 392
21838	Autre matériel informatique	0	0	0	0	0	0	0	0	892 842
21841	Matériel de bureau et mobilier scolaire	0	0	0	0	0	0	0	0	153 947
21848	Autres matériels de bureau et mobiliers	37 652	0	0	0	3 641	0	0	0	92 109
2185	Matériel de téléphonie	1 144	0	0	0	0	0	0	0	80 416
2188	Autres immobilisations corporelles	4 931	0	0	0	16 336	0	0	0	69 721
231312	Bâtiments scolaires	0	0	0	0	0	0	0	0	3 089 024
231314	Bâtiments culturels et sportifs	0	0	0	0	0	0	0	0	13 719
231318	Autres bâtiments publics	0	0	0	0	19 642	0	0	0	19 642
23151	Réseaux de voirie	0	0	0	0	13 065 418	0	442 067	0	13 507 484
23152	Installations de voirie	0	0	0	0	339 581	0	0	0	339 581
23153	Réseaux divers	0	0	0	0	9 843	0	0	0	9 843
2317312	Bâtiments scolaires	0	0	0	0	0	0	0	0	3 425 817
238	Avances commandées immo corporelles	20 671	0	0	0	2 675 107	0	0	0	2 721 224
261	Titres de participation	0	0	0	0	0	0	0	0	47
275	Dépôts et cautionnements versés	0	0	0	0	0	0	0	0	1 222
27632	Créance Régions	0	0	0	0	0	0	0	0	226 220
27633	Créance Départements	0	0	0	0	0	0	0	0	151 307
45421917	Secondis remboursements	0	0	0	0	0	0	0	74	74
458115	Véloroute Canal Haute Seine - Aube	0	0	0	0	0	0	0	536	536
458116	RN44-Giratoire de la Veuve	0	0	0	0	26 698	0	0	0	26 698
Dépenses d'ordre		0	0	0	0	0	0	0	0	31 641 083
Opérations d'ordre entre section		0	0	0	0	0	0	0	0	27 372 697
13911	Sub. transf. apte rés. Etat, élab. Mat.	0	0	0	0	0	0	0	0	224 966
13912	Sub. transf. apte rés. Régions	0	0	0	0	0	0	0	0	207 648
13913	Sub. transf. apte rés. Départements	0	0	0	0	0	0	0	0	60 421
13914	Sub. transf. apte rés. Communes	0	0	0	0	0	0	0	0	274 401
13915	Sub. transf. apte rés. Gpt collect.	0	0	0	0	0	0	0	0	438
13916	Sub. transf. apte rés. Autres EPL	0	0	0	0	0	0	0	0	12 928
139172	Sub. transf. apte rés. FEDER	0	0	0	0	0	0	0	0	2 565
13918	Autres Sub. Transf équipement	0	0	0	0	0	0	0	0	74 120
13932	Sub. transf. apte rés. DDEC	0	0	0	0	0	0	0	0	2 884 027
13936	Dot. soutien investissement départements	0	0	0	0	0	0	0	0	2 020
192	Plus ou moins-values sur cession immo.	0	0	0	0	0	0	0	0	415 723
198	Neutralisation des amortissements	0	0	0	0	0	0	0	0	21 129 076

Conseil départemental de la MARNE - DEPARTEMENT DE LA MARNE - CA - 2021

Art. (1)	Libellé	5 Action sociale (hors RMI, RSA, APA)	5-4 Revenu minimum d'insertion	5-5 Personnes dépendantes (APA)	5-6 Revenu de solidarité active	6 Réseaux et infrastructures	7 Aménagement et environnement	8 Transports	9 Développement économique	TOTAL
2151	Réseaux de voirie	0	0	0	0	0	0	0	0	1 999 890
2804151	Subv. Gript : Bien mobilier, matériel	0	0	0	0	0	0	0	0	34 213
281351	Bâtiments publics	0	0	0	0	0	0	0	0	487
28157	Matériel et outillage techniques	0	0	0	0	0	0	0	0	13 641
281838	Autre matériel informatique	0	0	0	0	0	0	0	0	36 134
<b>Opérations patrimoniales</b>										
2031	Frais d'études	0	0	0	0	0	0	0	0	19 254
2128	Autres agencements et aménagements	0	0	0	0	0	0	0	0	190 185
21312	Bâtiments scolaires	0	0	0	0	0	0	0	0	8 472
21313	Bâtiments sociaux et médico-sociaux	0	0	0	0	0	0	0	0	21 271
21314	Bâtiments culturels et sportifs	0	0	0	0	0	0	0	0	3 009
21318	Autres bâtiments publics	0	0	0	0	0	0	0	0	3 421
21351	Bâtiments publics	0	0	0	0	0	0	0	0	76 925
2151	Réseaux de voirie	0	0	0	0	0	0	0	0	2 739 422
2152	Installations de voirie	0	0	0	0	0	0	0	0	108
2153	Réseaux divers	0	0	0	0	0	0	0	0	972
2157	Matériel et outillage technique	0	0	0	0	0	0	0	0	108
2182	Matériel de transport	0	0	0	0	0	0	0	0	972
21838	Autre matériel informatique	0	0	0	0	0	0	0	0	1 620
2188	Autres immobilisations corporelles	0	0	0	0	0	0	0	0	864
231312	Bâtiments scolaires	0	0	0	0	0	0	0	0	109 085
231318	Autres bâtiments publics	0	0	0	0	0	0	0	0	864
23151	Réseaux de voirie	0	0	0	0	0	0	0	0	1 042 788
2317312	Bâtiments scolaires	0	0	0	0	0	0	0	0	49 046
001	Solde d'exécution reporté de N-1	0	0	0	0	0	0	0	0	1 621 625

<b>RECETTES</b>										
<b>Total recettes d'investissement</b>		40 055	0	0	28 672	1 302 360	1 000 733	0	444 113	88 317 504
Recettes réelles		40 055	0	0	28 672	1 302 360	1 000 733	0	444 113	40 485 271
10222	FCTVA	0	0	0	0	0	0	0	0	6 239 035
1068	Excédents de fonctionnement capitalisés	0	0	0	0	0	0	0	0	12 271 501
1311	Subv. transf. Etat et établ. nationaux	0	0	0	0	167 485	0	0	0	249 397
1312	Subv. transf. Régions	0	0	0	0	225 000	0	0	0	225 000
1322	Subv. non transf. Régions	0	0	0	0	0	0	0	2 920	2 920
1332	Dot. Dép. équip. Collèges transférables	0	0	0	0	0	0	0	0	2 884 027
1336	Dot. soutien investissement départements	35 520	0	0	0	71 016	0	0	0	673 401
1345	Amendes radars automatiques et de police	0	0	0	0	682 995	0	0	0	682 995
1346	Dot. soutien investissement départements	0	0	0	0	0	0	0	64 068	669 167
1641	Emprunts en euros	0	0	0	0	0	0	0	0	15 000 000
165	Dépôts et cautionnements reçus	0	0	0	0	0	0	0	0	1 060
21351	Bâtiments publics	4 535	0	0	0	0	0	0	0	4 535

Conseil départemental de la MARNE - DEPARTEMENT DE LA MARNE - CA - 2021

Art. (1)	Libellé	5 Action sociale (hors RMI, RSA, APA)	5-4 Revenu minimum d'insertion	5-5 Personnes dépendantes (APA)	5-6 Revenu de solidarité active	6 Réseaux et infrastructures	7 Aménagement et environnement	8 Transports	9 Développement économique	TOTAL
23151	Réseaux de voirie	0	0	0	0	155 864	0	0	0	155 864
2741	Prêts aux collectivités et aux groupemen	0	0	0	0	0	51 613	0	163 064	233 455
2748	Autres prêts	0	0	0	28 672	0	949 120	0	185 439	1 164 293
458215	Véloroute Canal Haute Seine - Aube	0	0	0	0	0	0	0	28 622	28 622
Recettes d'ordre										
Opérations d'ordre entre section										
192	Plus ou moins-values sur cession immo.	0	0	0	0	0	0	0	0	0
21311	Bâtiments administratifs	0	0	0	0	0	0	0	0	274 178
21318	Autres bâtiments publics	0	0	0	0	0	0	0	0	9 714
2151	Réseaux de voirie	0	0	0	0	0	0	0	0	801 623
2157	Matériel et outillage technique	0	0	0	0	0	0	0	0	2 610
2182	Matériel de transport	0	0	0	0	0	0	0	0	36 062
261	Titres de participation	0	0	0	0	0	0	0	0	28 065
28031	Frais d'études	0	0	0	0	0	0	0	0	124
28033	Frais d'insertion	0	0	0	0	0	0	0	0	23 163
2804112	Subv. Etat : Bâtiments, installations	0	0	0	0	0	0	0	0	1 231
2804113	Subv. Etat : Projet infrastructure	0	0	0	0	0	0	0	0	1 828 844
2804114	Voirie	0	0	0	0	0	0	0	0	223 274
2804122	Subv. Régions : Bâtiments, installations	0	0	0	0	0	0	0	0	10 697
2804141	Subv. One : Bien mobilier, matériel	0	0	0	0	0	0	0	0	126 439
2804142	Subv. One : Bâtiments, installations	0	0	0	0	0	0	0	0	117 775
2804143	Subv. One : Projet infrastructure	0	0	0	0	0	0	0	0	13 776 386
2804151	Subv. Gprt : Bien mobilier, matériel	0	0	0	0	0	0	0	0	46 103
2804152	Subv. Gprt : Bâtiments, installations	0	0	0	0	0	0	0	0	401 518
28041721	CCAS : Bien mobilier, matériel	0	0	0	0	0	0	0	0	685 628
28041722	CCAS : Bâtiments, installations	0	0	0	0	0	0	0	0	11 403
28041782	Autres EPL : Bâtiments, installations	0	0	0	0	0	0	0	0	19 709
2804181	Autres org pub - Biens mob. mat. études	0	0	0	0	0	0	0	0	760 464
2804182	Autres org pub - Bât. et installations	0	0	0	0	0	0	0	0	122 746
2804183	Autres org pub-Proj infrastruct int nat	0	0	0	0	0	0	0	0	258 315
280421	Privé - Biens mob., matériel et études	0	0	0	0	0	0	0	0	595 857
280422	Privé - Bâtiments et installations	0	0	0	0	0	0	0	0	252 453
280432	Subv.Scol : Bâtiments, installations	0	0	0	0	0	0	0	0	1 019 404
2804412	Sub net org pub - Bât. et installations	0	0	0	0	0	0	0	0	333
2804421	Sub net privé - Biens mob. mat. études	0	0	0	0	0	0	0	0	905 376
28051	Concessions et droits similaires	0	0	0	0	0	0	0	0	567
28121	Plantations d'arbres et d'arbustes	0	0	0	0	0	0	0	0	952 927
28128	Autres aménagements de terrains	0	0	0	0	0	0	0	0	15 098
281311	Bâtiments administratifs	0	0	0	0	0	0	0	0	318 992
281312	Bâtiments scolaires	0	0	0	0	0	0	0	0	591 806
281313	Bâtiments sociaux et médico-sociaux	0	0	0	0	0	0	0	0	2 509 240
281314	Bâtiments culturels et sportifs	0	0	0	0	0	0	0	0	745 988
		0	0	0	0	0	0	0	0	746 365

Art. (1)	Libellé	5 Action sociale (hors RMI, RSA, APA)	5-4 Revenu minimum d'insertion	5-5 Personnes dépendantes (APA)	5-6 Revenu de solidarité active	6 Réseaux et infrastructures	7 Aménagement et environnement	8 Transports	9 Développement économique	TOTAL
281318	Autres bâtiments publics	0	0	0	0	0	0	0	0	1 859 866
281321	Immeubles de rapport	0	0	0	0	0	0	0	0	1 353
281328	Autres bâtiments privés	0	0	0	0	0	0	0	0	3 795
281351	Bâtiments publics	0	0	0	0	0	0	0	0	1 532 845
281352	Bâtiments privés	0	0	0	0	0	0	0	0	14 963
2814	Constructions sur sol d'autrui	0	0	0	0	0	0	0	0	860 581
28153	Réseaux divers	0	0	0	0	0	0	0	0	5 061
28157	Matériel et outillage techniques	0	0	0	0	0	0	0	0	1 439 678
281728	Autres agencements (m. à dispo)	0	0	0	0	0	0	0	0	36 931
2817312	Bâtiments scolaires (m. à dispo)	0	0	0	0	0	0	0	0	6 731 357
2817313	Bâtiments sociaux et médico-sociaux (mad)	0	0	0	0	0	0	0	0	108 092
2817314	Bâtiments culturels et sportifs (m. à di	0	0	0	0	0	0	0	0	110 186
281735	Bâtiments généraux (m. à dispo)	0	0	0	0	0	0	0	0	92 235
281753	Installations générales (m. à dispo)	0	0	0	0	0	0	0	0	50
281788	Réseaux divers (m. à dispo)	0	0	0	0	0	0	0	0	156
28181	Autres immo. corporelles (m. à dispo)	0	0	0	0	0	0	0	0	81 665
28182	Installations générales, aménagts divers	0	0	0	0	0	0	0	0	785 912
28182	Matériel de transport	0	0	0	0	0	0	0	0	848 677
281831	Matériel informatique scolaire	0	0	0	0	0	0	0	0	281 232
281838	Autre matériel informatique	0	0	0	0	0	0	0	0	196 066
281841	Matériel de bureau et mobilier scolaire	0	0	0	0	0	0	0	0	63 925
281848	Autres matériels de bureau et mobiliers	0	0	0	0	0	0	0	0	50 527
28185	Matériel de téléphonie	0	0	0	0	0	0	0	0	136 041
28188	Autres immo. corporelles	0	0	0	0	0	0	0	0	4 268 386
Opérations patrimoniales										
1326	Subv. non transf. Autres E.P.L.	0	0	0	0	0	0	0	0	111 712
2031	Frais d'études	0	0	0	0	0	0	0	0	188 286
2033	Frais d'insertion	0	0	0	0	0	0	0	0	37 779
2151	Réseaux de voirie	0	0	0	0	0	0	0	0	19 249
2317312	Bâtiments scolaires	0	0	0	0	0	0	0	0	5
238	Avances commandés immo corporelles	0	0	0	0	0	0	0	0	3 911 355
001 Solde d'exécution reporté de N-1										
0										

FONCTIONNEMENT

FONCTIONNEMENT										
DEPENSES										
Total dépenses de fonctionnement		186 012 793	0	38 305 855	98 604 412	26 937 543	896 432	2 094 016	2 433 514	484 189 021
Dépenses réelles		186 012 793	0	38 305 855	98 604 412	26 937 543	896 432	2 094 016	2 433 514	440 727 352
6042	Achats de prestations de services	417 238	0	0	0	0	0	2 009 313	0	2 426 551
60611	Eau et assainissement	8 770	0	0	0	25 030	0	0	0	49 674
60612	Energie - Electricité	107 936	0	0	0	224 481	0	0	0	502 110
60613	Chauffage urbain	75 274	0	0	0	56 926	0	0	0	313 336
60621	Combustibles	0	0	0	0	18 430	0	0	0	23 722

Conseil départemental de la MARNE - DEPARTEMENT DE LA MARNE - CA - 2021

Art. (1)	Libellé	5 Action sociale (hors RMI, RSA, APA)	5-4 Revenu minimum d'insertion	5-5 Personnes dépendantes (APA)	5-6 Revenu de solidarité active	6 Réseaux et infrastructures	7 Aménagement et environnement	8 Transports	9 Développement économique	TOTAL
60622	Carburants	168 337	0	0	0	1 020 539	0	0	0	1 269 496
60623	Alimentation	378	0	0	59	0	0	0	0	5 833
60628	Autres fournitures non stockées	0	0	0	0	39	0	0	0	48 336
60631	Fournitures d'entretien	11 832	0	0	0	301 561	0	0	0	355 258
60632	Fournitures de petit équipement	12 956	0	0	0	746 768	0	0	0	872 389
60633	Fournitures de voirie	0	0	0	0	3 022 184	0	0	0	3 022 184
60636	Vêtements de travail	392	0	0	0	84 736	0	0	0	90 860
6064	Fournitures administratives	25 974	0	0	0	3 269	0	0	0	175 677
6065	Livres, disq., cass. (biblio. Médiat.)	0	0	0	0	0	0	0	0	66 693
60661	Médicaments	790	0	0	0	0	0	0	0	1 769
60662	Vaccins et sérums	89	0	0	0	0	0	0	0	39 607
60668	Autres produits pharmaceutiques	8 788	0	0	0	5 718	0	0	0	27 847
6068	Autres matières et fournitures	44 532	0	0	216	0	0	0	0	61 033
611	Contrats de prestations de services	150 606	0	0	12 914	532 698	0	0	0	720 695
6132	Locations immobilières	129 477	0	0	0	4 518	0	0	0	243 999
6135	Locations mobilières	58 419	0	0	0	691 263	0	0	0	897 071
614	Charges locatives et de copropriété	29 445	0	0	0	0	0	0	0	53 951
61521	Entretien terrains	484	0	0	0	12 155	0	0	0	102 605
615221	Entretien, réparations bâtiments publics	50 399	0	0	0	22 950	0	0	0	638 619
615228	Entretien, réparations autres bâtiments	0	0	0	0	13 639	0	0	0	13 639
615231	Entretien, réparations voiries	0	0	0	0	3 678 405	0	0	0	3 678 405
615232	Entretien, réparations réseaux	1 871	0	0	0	57 885	0	0	0	87 875
61524	Entretien bois et forêts	0	0	0	0	9 058	0	0	0	11 817
61551	Entretien matériel roulant	57 439	0	0	0	641 222	0	0	0	724 433
61558	Entretien autres biens mobiliers	28 818	0	0	0	115 350	0	0	0	227 150
6156	Maintenance	211 216	0	0	0	159 478	0	0	0	890 396
6161	Multirisques	45 802	0	0	0	107 641	0	0	0	528 147
617	Etudes et recherches	591	0	0	0	118 232	0	0	0	184 357
6182	Documentation générale et technique	0	0	0	0	0	0	0	0	43 255
6183	Frais de formation (personnel extérieur	181	0	0	0	0	0	0	0	83 433
6184	Versements à des organismes de formation	12 965	0	0	0	0	0	0	0	115 628
6185	Frais de colloques et de séminaires	0	0	0	0	0	0	0	0	2 535
6188	Autres frais divers	3 384	0	0	0	2 497	0	0	0	179 445
6218	Autre personnel extérieur	82 842	0	0	0	721 704	0	0	0	816 317
62261	Honoraires médicaux et paramédicaux	63 864	0	0	0	0	0	0	0	65 222
62268	Autres honoraires, conseils	0	0	0	0	0	0	0	0	4 907
6227	Frais d'actes et de contentieux	632	0	0	0	0	0	0	0	50 965
6228	Divers	10 400	0	8 846	0	13 718	0	0	0	47 423
6231	Annonces et insertions	0	0	0	0	16 273	110	3 378	0	145 712
6232	Fêtes et cérémonies	0	0	0	0	0	0	0	0	56 625
6233	Foires et expositions	0	0	0	0	0	0	0	0	240 354



Conseil départemental de la MARNE - DEPARTEMENT DE LA MARNE - CA - 2021

Art. (1)	Libellé	5 Action sociale (hors RMI, RSA, APA)	5-4 Revenu minimum d'insertion	5-5 Personnes dépendantes (APA)	5-6 Revenu de solidarité active	6 Réseaux et infrastructures	7 Aménagement et environnement	8 Sports	9 Développement économique	TOTAL
6234	Réceptions	0	0	0	0	0	0	0	0	53 069
6236	Catalogues et imprimés	18 415	0	0	0	3 680	0	0	0	454 931
6238	Divers	0	0	0	0	6 013	0	0	0	382 290
6241	Transports de biens	0	0	0	0	66 088	0	0	0	83 706
6245	Transports de personnes extérieures	125 558	0	0	0	0	10 643	0	0	159 337
6248	Divers	31 206	0	0	0	12 951	0	0	0	64 022
6251	Voyages, déplacements et missions	1 206 645	0	0	0	41 003	0	0	0	1 570 785
6255	Frais de déménagement	0	0	0	0	0	0	0	0	1 947
6261	Frais d'affranchissement	115 565	0	0	0	3 545	0	0	0	312 197
6262	Frais de télécommunications	82 705	0	0	0	46 725	0	0	0	464 007
627	Services bancaires et assimilés	0	0	0	0	0	0	0	0	22 505
6281	Concours divers (cotisations)	0	0	0	0	27 997	5 195	2 400	0	96 774
6282	Frais de gardiennage	3	0	0	0	6	0	0	0	520
6283	Frais de nettoyage des locaux	292 399	0	0	0	105 307	0	0	0	586 643
62878	Remboursement de frais à des tiers	34 718	0	0	0	1 784	0	0	2 305	252 109
6288	Autres services extérieurs	27 465	0	0	0	116 755	0	0	0	282 914
6331	Versement mobilité	122 560	0	2 618	13 424	36 526	1 329	119	161	320 544
6336	Cotisations CNFPT et CDGFPT	217 556	0	3 941	14 181	63 573	1 993	179	241	509 505
63512	Taxes foncières	0	0	0	0	22 210	0	0	0	208 919
63513	Autres impôts locaux	0	0	0	0	0	0	0	0	4 485
6353	Impôts indirects	0	0	0	0	260	0	0	0	260
6355	Taxes et impôts sur les véhicules	5 671	0	0	0	10 496	0	0	1 592	19 858
637	Autres impôts, taxes (autres organismes)	0	0	0	0	9 893	0	0	0	9 893
64111	Rémunération principale titulaires	11 181 830	0	545 723	1 187 569	9 129 458	316 448	25 117	48 045	41 956 166
64112	SFT, indemnité résidence	148 272	0	8 757	17 617	116 190	957	27	0	503 109
64113	NBI	199 167	0	121	8 836	68 588	1 406	0	0	500 330
64118	Autres indemnités titulaires	1 257	0	0	0	286 918	0	0	0	332 041
64121	Rémunération principale	15 182 608	0	0	0	0	0	0	0	15 182 608
64123	Indemnités d'attente	45 483	0	0	0	0	0	0	0	45 483
64126	Indemnités de licenciement	148 875	0	0	0	0	0	0	0	148 875
64128	Autres indemnités	6 797 033	0	0	0	0	0	0	0	6 797 033
64131	Rémunérations non tit.	322 996	0	0	676 849	35 258	0	0	0	5 689 252
6414	Personnel rémunéré à la vacation	79 431	0	0	0	0	0	0	0	189 594
64168	Autres emplois d'insertion	272 962	0	0	0	0	0	0	0	334 771
6417	Rémunérations des apprentis	0	0	0	0	0	0	0	0	132 728
6451	Cotisations à l'U.R.S.S.A.F.	5 589 882	0	67 577	327 918	1 094 959	34 163	3 072	4 128	10 831 995
6453	Cotisations aux caisses de retraites	3 445 634	0	140 345	303 072	2 162 608	68 309	6 181	8 306	11 096 875
6455	Cotisations pour assurance du personnel	23 364	0	0	0	17 817	437	80	72	80 246
6472	Prestations familiales directes	501	0	0	0	0	0	0	0	38 500
6473	Allocations de chômage	120 485	0	0	0	0	0	0	0	704 014
6474	Versement aux autres oeuvres sociales	0	0	0	0	0	0	0	0	460 888
6475	Médecine du travail, pharmacie	0	0	0	0	0	0	0	0	113 334

Conseil départemental de la MARNE - DEPARTEMENT DE LA MARNE - CA - 2021

Art. (1)	Libellé	5 Action sociale (hors RMI, RSA, APA)	5-4 Revenu minimum d'insertion	5-5 Personnes dépendantes (APA)	5-6 Revenu de solidarité active	6 Réseaux et infrastructures	7 Aménagement et environnement	8 Sports	9 Développement économique	TOTAL
6478	Autres charges sociales diverses	0	0	0	0	0	0	0	0	126 351
6488	Autres charges	0	0	0	0	0	0	0	0	28 575
65111	Famille et enfance	898 468	0	0	0	0	0	0	0	898 468
6511211	Presta. de compensation handicapé +20ans	15 498 780	0	0	0	0	0	0	0	15 498 780
6511212	Presta. de compensation handicapé -20ans	4 855 223	0	0	0	0	0	0	0	4 855 223
651122	Allocation compensatrice tierce personne	3 842 819	0	0	0	0	0	0	0	3 842 819
65113	Personnes âgées	56 437	0	0	0	0	0	0	0	56 437
651141	APA à domicile au serv. Aide Dom.	0	0	13 249 540	0	0	0	0	0	13 249 540
651142	APA versée au bénéficiaire	0	0	3 545 310	0	0	0	0	0	3 545 310
651144	APA versée à l'étab.	0	0	20 149 749	0	0	0	0	0	20 149 749
6512	Secours d'urgence	5 020	0	0	0	0	0	0	0	5 020
6513	Bourses	0	0	0	0	0	0	0	0	49 050
6514	Cotisations, adhésions et autres prestat	1 049 162	0	0	0	0	0	0	0	1 113 628
65171	RSA - Vers. allocations forfaitaires	0	0	0	75 575 850	0	0	0	0	75 575 850
65172	RSA - Vers. alloc. forfaitaires maj.	0	0	0	14 354 914	0	0	0	0	14 354 914
6518	Autres (primes, dots)	716 419	0	0	3 253 370	0	0	0	0	3 969 789
65211	Frais de scolarité	49 427	0	0	0	0	0	0	0	49 427
65212	Frais périscolaires	7 838	0	0	0	0	0	0	0	7 838
6522	Accueil familial	1 822 623	0	0	0	0	0	0	0	1 822 623
652411	Foyers enf, centres et hot. mat.	990 820	0	0	0	0	0	0	0	990 820
652412	Mais. enf. caract. social	22 816 221	0	0	0	0	0	0	0	22 816 221
652413	Lieux de vie et d'accueil	1 342 322	0	0	0	0	0	0	0	1 342 322
652414	Foyers de jeunes travailleurs	118 493	0	0	0	0	0	0	0	118 493
652415	Etablissements scolaires	56 006	0	0	0	0	0	0	0	56 006
652416	Serv. aide éduc. milieu ouvert dom.	5 016 231	0	0	0	0	0	0	0	5 078 784
65242	Frais séj. étab. adultes hand	43 536 072	0	0	0	0	0	0	0	43 536 072
65243	Frais séj. étab. pers. âgées	22 844 776	0	0	0	0	0	0	0	22 844 776
6525	Frais d'inhumation	4 550	0	0	800	0	0	0	0	5 350
6531	Indemnités	0	0	0	0	0	0	0	0	2 039 462
6532	Frais de mission et de déplacement	0	0	0	0	0	0	0	0	34 499
6533	Cotisations de retraite	0	0	0	0	0	0	0	0	125 447
6535	Formation	0	0	0	0	0	0	0	0	706
65372	Cotis. fonds financat alloc. fin mandat	0	0	0	0	0	0	0	0	2 310
6541	Créances admises en non-valeur	113 281	0	284	4 006	0	0	0	0	117 811
6542	Créances éteintes	47 274	0	0	60 527	0	0	0	0	107 980
65511	Etablissements publics	0	0	0	0	0	0	0	0	5 837 338
65512	Etablissements privés	0	0	0	0	0	0	0	0	1 575 046
6553	Service d'incendie	0	0	0	0	0	0	0	0	17 607 280
6558	Autres contributions obligatoires	14 025	0	0	0	305	0	0	0	510 865
6561	Org. de regroup. (synd. Mixte, entente)	0	0	0	0	0	243 500	0	227 239	470 739

Conseil départemental de la MARNE - DEPARTEMENT DE LA MARNE - CA - 2021

Art. (1)	Libellé	5 Action sociale (hors RMI, RSA, APA)	5-4 Revenu minimum d'insertion	5-5 Personnes dépendantes (APA)	5-6 Revenu de solidarité active	6 Réseaux et infrastructures	7 Aménagement et environnement	8 Sports	9 Développement économique	TOTAL
65661	Contrat d'accompagnement dans l'emploi	0	0	0	2 023 730	0	0	0	0	2 023 730
65668	Autres participations	82 842	0	0	0	0	0	0	0	2 275 208
65732	Subv. fonct. Régions	0	0	0	0	6 000	0	0	0	6 000
65733	Subv. fonct. Départements	6 400 000	0	0	0	0	0	0	0	6 400 000
65734	Subv. fonct. Communes et intercos	0	0	0	6 000	0	0	0	0	290 854
65735	Group. coll et coll. statut particulier	0	0	0	0	0	96 244	0	0	96 244
65737	Subv. Fonct. Autres EPL	524 633	0	0	81 000	1 000 000	0	0	0	1 729 622
65738	Subv. fonct. Autres organismes publics	1 138 177	0	0	0	0	0	40 000	0	2 276 296
6574	Subv. fonct. asso. personnes privées	3 324 763	0	579 372	489 361	0	98 597	0	2 055 500	9 781 529
65811	Droits d'utilisat* informatique nuage	6 839	0	0	167 412	0	0	0	0	252 739
65818	Autres	3 500	0	0	0	15 790	0	0	0	42 905
65881	Hébergement et restauration scolaires	0	0	0	0	0	0	0	0	55 247
65888	Autres	0	0	0	0	0	0	0	0	2
66111	Intérêts réglés à l'échéance	0	0	0	0	0	0	0	0	2 975 606
66112	Intérêts - Rattachement des ICNE	0	0	0	0	0	0	0	0	-185 966
6618	Intérêts des autres dettes	0	0	0	0	0	0	0	0	65 983
6688	Autres	0	0	0	0	0	0	0	0	73 187
6712	Amendes fiscales et pénales	200	0	0	0	0	0	0	0	200
6713	Dots et prix	0	0	0	0	0	0	0	0	9 916
6718	Autres charges exceptionnelles gestion	0	0	0	0	0	0	33 507	0	33 507
673	Titres annulés (sur exercices antérieurs	200 360	0	3 673	24 786	436	0	0	0	229 373
6745	Subv. aux personnes de droit privé	0	0	0	0	0	0	0	45 600	45 600
6748	Autres subventions exceptionnelles	0	0	0	0	0	27 747	0	0	27 747
678	Autres charges exceptionnelles	0	0	0	0	38	0	0	326	365
73914	Fonds péréquation cotis./VA entreprises	0	0	0	0	0	0	0	0	83 692
73926	Prélèvements fonds péréquation des	0	0	0	0	0	0	0	0	5 451 389
7398	DMTO	0	0	0	0	0	0	0	0	95 422
7498	Autres reversements	966 823	0	0	0	0	0	0	0	966 823
	Dépenses d'ordre	0	0	0	0	0	0	0	0	43 461 669
	Opérations d'ordre entre section	0	0	0	0	0	0	0	0	43 461 669
675	Valeurs comptables immobilisations cédée	0	0	0	0	0	0	0	0	878 198
6761	Différences sur réalisations (positives)	0	0	0	0	0	0	0	0	274 178
6811	Dot. amort. et prov. Immos incorporables	0	0	0	0	0	0	0	0	42 309 293
	Opérations d'ordre à l'intérieur de la section	0	0	0	0	0	0	0	0	0
002	Déficit de fonctionnement reporté de N-1	0	0	0	0	0	0	0	0	0

RECETTES									
	25 954 387	3 447	18 884 987	15 639 024	1 397 280	552	11 980	0	560 985 491
<b>Total recettes de fonctionnement</b>	<b>25 954 387</b>	<b>3 447</b>	<b>18 884 987</b>	<b>15 639 024</b>	<b>1 397 280</b>	<b>552</b>	<b>11 980</b>	<b>0</b>	<b>560 985 491</b>
Recettes réelles	25 954 387	3 447	18 884 987	15 639 024	1 397 280	552	11 980	0	505 066 004
6419	Remboursements rémunérations personnel	10 069	0	0	0	0	0	0	1 090 475

Conseil départemental de la MARNE - DEPARTEMENT DE LA MARNE - CA - 2021

Art. (1)	Libellé	5 Action sociale (hors RMI, RSA, APA)	5-4 Revenu minimum d'insertion	5-5 Personnes dépendantes (APA)	5-6 Revenu de solidarité active	6 Réseaux et infrastructures	7 Aménagement et environnement	8 Sports	9 Développement économique	TOTAL
6459	Remboursement charges SS et prévoyance	0	0	0	0	0	0	0	0	14 533
70323	Red.occupation dom. public départemental	0	0	0	0	524 763	0	0	0	524 763
70328	Autres droits stationnement et location	0	0	0	0	0	552	0	0	552
7035	Locations de droits de chasse et pêche	0	0	0	0	0	0	0	0	4 183
7037	Contribution pour dégradation des voies	0	0	0	0	17 653	0	0	0	17 653
7062	Redevances services à caractère culturel	0	0	0	0	0	0	0	0	5 445
7067	Redev. services périscolaires et enseign	0	0	0	0	0	0	11 980	0	11 980
7068	Autres redevances et droits	160 844	0	0	0	0	0	0	0	160 844
7083	Locations diverses (autres qu'immeubles)	0	0	0	0	54 581	0	0	0	54 581
70848	Mise à dispo personnel autres organismes	0	0	0	0	93 573	0	0	0	99 664
70878	Remb. frais par des tiers	0	0	0	0	84 030	0	0	0	351 358
7088	Produits activités annexes (abonnements)	481	0	0	0	0	0	0	0	12 241
73112	Cotisation sur la VAE	0	0	0	0	0	0	0	0	35 735 216
73114	Imposition Forf. sur Entrep. Réseau	0	0	0	0	0	0	0	0	3 253 047
73121	F.N.G.I.R.	0	0	0	0	0	0	0	0	27 805
73123	Attributions de compensation CV/AE	0	0	0	0	0	0	0	0	18 750 389
73125	Frais taxe foncière propriétés bâties	0	0	0	0	0	0	0	0	7 477 043
7321	Taxe départementale publicité foncière	0	0	0	0	0	0	0	0	100 281 065
7326	Attrib. fonds péréquation sur les DMTO	0	0	0	0	0	0	0	0	14 087 528
7327	Taxe d'aménagement	0	0	0	0	0	0	0	0	3 769 487
7342	Taxe sur les conventions d'assurance	0	0	0	0	0	0	0	0	40 740 990
7351	Taxe sur consommation finale électricité	0	0	0	0	0	0	0	0	6 318 333
7352	TICPE	0	0	0	0	0	0	0	0	37 666 818
7353	Redevance des mines	0	0	0	0	0	0	0	0	1 652 468
73811	Fraction compensatoire de la TFPB	0	0	0	0	0	0	0	0	106 735 443
73818	Autres	0	0	0	0	0	0	0	0	3 218 172
7411	Dotations forfaitaire	0	0	0	0	0	0	0	0	25 010 045
74121	Dotations de fonctionnement minimale	0	0	0	0	0	0	0	0	14 838 181
74123	Dotations de compensation	0	0	0	0	0	0	0	0	13 042 913
744	FC TVA	0	0	0	0	0	0	0	0	672 265
7461	DGD	0	0	0	0	0	0	0	0	2 861 911
74713	Fonds d'appui aux politiques d'insertion	0	0	0	1 133 781	0	0	0	0	1 133 781
74718	Autres participations Etat	232 260	0	0	338 293	0	0	0	0	605 553
7473	Participation Départements	0	0	0	0	0	0	0	0	134 535
7474	Participation Communes et Interco	70 000	0	0	0	1 670	0	0	0	75 066
7475	Group. coll et coll. statut particulier	0	0	0	0	0	0	0	0	594 052
7476	Sécurité sociale, organism. Mutualistes	0	0	0	0	0	0	0	0	78 864
74771	Participation Fonds social européen	0	0	0	994 946	0	0	0	0	994 946
74772	Participation FEDER	583 450	0	0	0	0	0	0	0	583 450
747811	Dotations versées au titre de l'APA	0	0	18 033 194	0	0	0	0	0	18 033 194
747812	Dotations versées au titre de la PCH	5 248 691	0	0	0	0	0	0	0	5 248 691
747813	Dotations versées au titre des MDPH	966 823	0	0	0	0	0	0	0	966 823

Conseil départemental de la MARNE - DEPARTEMENT DE LA MARNE - CA - 2021

Art. (1)	Libellé	5 Action sociale (hors RMI, RSA, APA)	5-4 Revenu minimum d'insertion	5-5 Personnes dépendantes (APA)	5-6 Revenu de solidarité active	6 Réseaux et infrastructures	7 Aménagement et environnement	8 Transports	9 Développement économique	TOTAL
7478141	Part autonomie	663 908	0	0	0	0	0	0	0	663 908
7478142	Part prévention	1 031 122	0	0	0	0	0	0	0	1 031 122
747818	Autres	0	0	459 883	0	0	0	0	0	459 883
74783	Fonds mobilisation départ. Insertion	0	0	0	4 336 784	0	0	0	0	4 336 784
74788	Autres	27 737	0	0	428 068	0	0	0	0	481 985
7482	Compens. perte taxe add. droits mutation	0	0	0	0	0	0	0	0	251 072
74833	Etat - Compensation CET (CVAE et CFE)	0	0	0	0	0	0	0	0	19 578
74835	D.T.C. exonération fiscalité directe	0	0	0	0	0	0	0	0	1 915 385
74838	Autres attribution péréq. et compens.	0	0	0	7 618 334	0	0	0	0	7 618 334
74881	Particip. familles rest. hébergé	0	0	0	0	0	0	0	0	1 250 671
7511	Recouvrements sur département, autres	288 588	0	0	0	0	0	0	0	288 588
7512	CL	0	0	0	0	0	0	0	0	3 145
7513	Recouvrements sur Sécurité Sociale	2 416	729	0	0	0	0	0	0	16 043 639
7518	Recouvrements sur bénéficiaire, tiers-pa	16 043 639	0	0	0	0	0	0	0	322 214
752	Recouvrements sur autres redevables	148 635	0	173 579	0	0	0	0	0	971 273
752	Revenus des immeubles	0	0	0	0	0	0	0	0	2 432
7531	RMI	0	2 432	0	0	0	0	0	0	218 299
7533	APA	0	0	218 299	0	0	0	0	0	687 667
75342	Allocations forfaitaires	0	0	0	687 667	0	0	0	0	92 253
75343	Allocations forfaitaires majorées	0	0	0	92 253	0	0	0	0	244 764
7535	PCH	244 764	0	0	0	0	0	0	0	36 989
7538	Autres	36 989	0	0	0	0	0	0	0	78 777
757	Redevances versées par fermiers, conces.	0	0	0	0	78 777	0	0	0	2
7588	Autres produits divers gestion courante	0	0	0	0	0	0	0	0	4 867
764	Revenus valeurs mobilières de placement	0	0	0	0	0	0	0	0	18 350
7711	Dépôts et pénalités perçus	7 200	0	0	0	9 900	0	0	0	6 911
7714	Recouvr créances admises en non valeur	2 195	286	0	4 430	0	0	0	0	43
7718	Autres prod. except. opération gestion	2	0	0	0	0	0	0	0	81 452
773	Mandats annulés (exercices antérieurs)	66 704	0	32	4 172	3 614	0	0	0	736 653
775	Produits des cessions d'immobilisations	0	0	0	0	519 630	0	0	0	262 615
7788	Produits exceptionnels divers	117 869	0	0	295	7 129	0	0	0	27 372 697
Recettes d'ordre		0	0	0	0	0	0	0	0	27 372 697
Opérations d'ordre entre section		0	0	0	0	0	0	0	0	1 999 890
722	Immobilisations corporelles	0	0	0	0	0	0	0	0	415 723
7761	Différences sur réalisations (négatives)	0	0	0	0	0	0	0	0	21 129 076
7768	Neutralisation des amortissements	0	0	0	0	0	0	0	0	3 743 533
777	Quote-part subv invest transf apte résul	0	0	0	0	0	0	0	0	84 475
7811	Rep. amort. immos corpo. et incorp.	0	0	0	0	0	0	0	0	0
Opérations d'ordre à l'intérieur de la section		0	0	0	0	0	0	0	0	28 546 790
002 Excédent de fonctionnement reporté de N-1		0	0	0	0	0	0	0	0	0

<b>IV – ANNEXES</b>	<b>IV</b>
<b>PRESENTATION CROISEE PAR FONCTION – OPERATIONS NON VENTILEES</b>	<b>A1/01</b>

## SOUS-FONCTION 01 OPERATIONS NON-VENTILABLES (hors RAR et reports)

## INVESTISSEMENT

Art. (1)	Libellé	Opérations non ventilables 01
<b>DEPENSES</b>		<b>65 552 497,37</b>
<b>Dépenses réelles</b>		<b>33 911 414,17</b>
1068	Excédents de fonctionnement capitalisés	7 570 662,52
1641	Emprunts en euros	17 260 343,76
165	Dépôts et cautionnements reçus	460,00
1675	Dettes pour M.E.T.P. et P.P.P.	125 001,00
16871	Dettes - Etat, établissements nationaux	8 576 198,00
275	Dépôts et cautionnements versés	1 222,00
27632	Créance Régions	226 220,00
27633	Créance Départements	151 306,89
<b>Dépenses d'ordre</b>		<b>31 641 083,20</b>
040	Opérations ordre transf. entre sections	27 372 697,29
13911	Sub. transf cpte rés. Etat, étab. Nat.	224 965,60
13912	Sub. transf cpte résultat. Régions	207 647,60
13913	Sub. transf cpte résultat. Départements	60 420,78
13914	Sub. transf cpte résultat. Communes	274 401,45
13915	Sub. transf cpte résultat. Grpt collect.	437,63
13916	Sub. transf cpte résultat. Autres EPL	12 928,19
139172	Sub. transf cpte résultat.FEDER	2 565,06
13918	Autres Sub. Transf équipement	74 120,29
13932	Sub. transf cpte résultat. DDEC	2 884 027,00
13936	Dot. soutien investissement départements	2 019,88
192	Plus ou moins-values sur cession immo.	415 722,96
198	Neutralisation des amortissements	21 129 076,24
2151	Réseaux de voirie	1 999 889,62
2804151	Subv. Grpt : Bien mobilier, matériel	34 213,35
281351	Bâtiments publics	486,67
28157	Matériel et outillage techniques	13 641,42
281838	Autre matériel informatique	36 133,55
041	Opérations patrimoniales	4 268 385,91
2031	Frais d'études	19 253,85
2128	Autres agencements et aménagements	190 184,59
21312	Bâtiments scolaires	8 472,41
21313	Bâtiments sociaux et médico-sociaux	21 271,20
21314	Bâtiments culturels et sportifs	3 008,86
21318	Autres bâtiments publics	3 420,58
21351	Bâtiments publics	76 925,15
2151	Réseaux de voirie	2 739 421,51
2152	Installations de voirie	108,00
2153	Réseaux divers	972,00
2157	Matériel et outillage technique	108,00
2182	Matériel de transport	972,00
21838	Autre matériel informatique	1 620,00
2188	Autres immobilisations corporelles	864,00
231312	Bâtiments scolaires	109 085,02
231318	Autres bâtiments publics	864,00
23151	Réseaux de voirie	1 042 788,49
2317312	Bâtiments scolaires	49 046,25
<b>RECETTES</b>		<b>81 865 528,34</b>
<b>Recettes réelles</b>		<b>34 135 473,27</b>
10222	FCTVA	6 239 035,28
1068	Excédents de fonctionnement capitalisés	12 271 500,89
1346	Dot. soutien investissement départements	605 099,00
1641	Emprunts en euros	15 000 000,00
165	Dépôts et cautionnements reçus	1 060,00
2741	Prêts aux collectivités et aux groupemen	18 778,10
<b>Recettes d'ordre</b>		<b>47 730 055,07</b>

Art. (1)	Libellé	Opérations non ventilables 01
040	Opérations ordre transf. entre sections	43 461 669,16
192	Plus ou moins-values sur cession immo.	274 177,94
21311	Bâtiments administratifs	9 713,87
21318	Autres bâtiments publics	801 623,29
2151	Réseaux de voirie	2 610,00
2157	Matériel et outillage technique	36 062,44
2182	Matériel de transport	28 064,84
261	Titres de participation	124,00
28031	Frais d'études	23 163,38
28033	Frais d'insertion	1 230,90
2804112	Subv. Etat : Bâtiments, installations	1 828 843,50
2804113	Subv. Etat : Projet infrastructure	223 273,59
2804114	Voirie	10 696,87
2804122	Subv. Régions : Bâtiments, installations	126 438,82
2804141	Subv.Cne : Bien mobilier, matériel	117 775,33
2804142	Subv.Cne : Bâtiments, installations	13 776 386,15
2804143	Subv.Cne : Projet infrastructure	46 103,26
2804151	Subv. Grpt : Bien mobilier, matériel	401 517,59
2804152	Subv. Grpt : Bâtiments, installations	685 627,70
28041721	CCAS : Bien mobilier, matériel	11 402,80
28041722	CCAS : Bâtiments, installations	19 709,18
28041782	Autres EPL: Bâtiments, installations	760 463,86
2804181	Autres org pub - Biens mob, mat, études	122 745,60
2804182	Autres org pub - Bât. et installations	258 314,95
2804183	Autres org pub-Proj infrastruct int nat.	595 856,59
280421	Privé - Biens mob., matériel et études	252 453,22
280422	Privé - Bâtiments et installations	1 019 404,26
280432	Subv.Scol : Bâtiments, installations	333,33
2804412	Sub nat org pub - Bât. et installations	905 376,18
2804421	Sub nat privé - Biens mob, mat, études	566,81
28051	Concessions et droits similaires	952 927,29
28121	Plantations d'arbres et d'arbustes	15 098,13
28128	Autres aménagements de terrains	318 991,82
281311	Bâtiments administratifs	591 805,75
281312	Bâtiments scolaires	2 509 239,79
281313	Bâtiments sociaux et médico-sociaux	745 987,54
281314	Bâtiments culturels et sportifs	746 365,00
281318	Autres bâtiments publics	1 859 865,82
281321	Immeubles de rapport	1 353,13
281328	Autres bâtiments privés	3 794,88
281351	Bâtiments publics	1 532 845,22
281352	Bâtiments privés	14 962,67
2814	Constructions sur sol d'autrui	860 581,18
28153	Réseaux divers	5 061,16
28157	Matériel et outillage techniques	1 439 677,75
281728	Autres agencements (m. à dispo)	36 931,43
2817312	Bâtiments scolaires (m. à dispo)	6 731 356,96
2817313	Bâtiments sociaux et médico-sociaux (mad)	108 091,64
2817314	Bâtiments culturels et sportifs (m. à di	110 186,31
281735	Installations générales (m. à dispo)	92 235,31
281753	Réseaux divers (m. à dispo)	50,18
281788	Autres immo. corporelles (m. à dispo)	155,76
28181	Installations générales, aménagt divers	81 664,54
28182	Matériel de transport	785 912,04
281831	Matériel informatique scolaire	848 676,58
281838	Autre matériel informatique	281 231,52
281841	Matériel de bureau et mobilier scolaire	196 065,98
281848	Autres matériels de bureau et mobiliers	63 925,27
28185	Matériel de téléphonie	50 527,33
28188	Autres immo. corporelles	136 040,93
041	Opérations patrimoniales	4 268 385,91
1326	Subv. non transf. Autres E.P.L.	111 712,32
2031	Frais d'études	188 285,84
2033	Frais d'insertion	37 778,63
2151	Réseaux de voirie	19 248,76

**Conseil départemental de la MARNE - DEPARTEMENT DE LA MARNE - CA - 2021**

Art. (1)	Libellé	Opérations non ventilables 01
2317312	Bâtiments scolaires	5,09
238	Avances commandes immo corporelles	3 911 355,27

(1) A détailler conformément au plan de comptes.

**FONCTIONNEMENT**

Art. (1)	Libellé	Opérations non ventilables 01
<b>DEPENSES</b>		<b>52 059 018,46</b>
<b>Dépenses réelles</b>		<b>8 597 349,30</b>
611	Contrats de prestations de services	12 808,45
627	Services bancaires et assimilés	22 504,68
6541	Créances admises en non-valeur	240,00
6542	Créances éteintes	178,76
65811	Droits d'utilisat° informatique nuage	2 304,00
66111	Intérêts réglés à l'échéance	2 975 606,20
66112	Intérêts - Rattachement des ICNE	-185 965,98
6618	Intérêts des autres dettes	65 983,00
6688	Autres	73 186,99
73914	Fonds péréquation cotis./VA entreprises	83 692,00
73926	Prélèvements fonds péréquation des DMTO	5 451 389,00
7398	Autres reversements	95 422,20
<b>Dépenses d'ordre</b>		<b>43 461 669,16</b>
042	Opérations ordre transf. entre sections	43 461 669,16
675	Valeurs comptables immobilisations cédée	878 198,44
6761	Différences sur réalisations (positives)	274 177,94
6811	Dot. amort. et prov. Immos incorporelles	42 309 292,78
043	Opérations ordre intérieur de la section	0,00
<b>RECETTES</b>		<b>453 807 222,90</b>
<b>Recettes réelles</b>		<b>426 434 525,61</b>
7035	Locations de droits de chasse et pêche	4 182,75
73112	Cotisation sur la VAE	35 735 216,00
73114	Imposition Forf. sur Entrep. Réseau	3 253 047,00
73121	F.N.G.I.R.	27 805,00
73123	Attributions de compensation CVAE	18 750 388,54
73125	Frais taxe foncière propriétés bâties	7 477 043,00
7321	Taxe départementale publicité foncière	100 281 065,38
7326	Attrib. fonds péréquation sur les DMTO	14 087 528,00
7327	Taxe d'aménagement	3 769 487,08
7342	Taxe sur les conventions d'assurance	28 210 954,36
7351	Taxe sur consommation finale électricité	6 318 333,17
7352	TICPE	37 666 817,63
7353	Redevance des mines	1 652 468,00
73811	Fraction compensatoire de la TFPB	106 735 443,00
73818	Autres	3 218 172,00
7411	Dotation forfaitaire	25 010 045,00
74121	Dotation de fonctionnement minimale	14 838 181,00
74123	Dotation de compensation	13 042 913,00
744	FCTVA	672 265,00
7461	DGD	2 861 911,00
7482	Compens. perte taxe add. droits mutation	251 072,00
74833	Etat - Compensation CET (CVAE et CFE)	19 578,00
74835	D.T.C. exonération fiscalité directe	1 915 385,00
752	Revenus des immeubles	628 092,88
764	Revenus valeurs mobilières de placement	4 867,34
7718	Autres prod. except. opération gestion	40,71
775	Produits des cessions d'immobilisations	2 223,77
<b>Recettes d'ordre</b>		<b>27 372 697,29</b>
042	Opérations ordre transf. entre sections	27 372 697,29
722	Immobilisations corporelles	1 999 889,62
7761	Différences sur réalisations (négatives)	415 722,96
7768	Neutralisation des amortissements	21 129 076,24
777	Quote-part subv invest transf cpte résul	3 743 533,48
7811	Rep. amort. immos corpo. et incorp.	84 474,99
043	Opérations ordre intérieur de la section	0,00



(1) A détailler conformément au plan de comptes.

<b>IV – ANNEXES</b>	<b>IV</b>
<b>PRESENTATION CROISEE PAR FONCTION</b>	<b>A1/0</b>

## FONCTION 0 – Services généraux (hors RAR)

## INVESTISSEMENT

Art. (1)	Libellé	02 Administration générale				04 Coop. décent., act° europ. et inter.		05 Plan de relance (crise sanitaire)	TOTAL DE LA FONCTION (hors 01)
		020 Administration générale collectivité		021 Assemblée locale	023 Information, communication, publicité	041 Subvention globale	048 Autres		
		0201 Admin. géné. collect. (pers. non vent.)	0202 Admin. géné. collect. (autres moy. géné.)						
<b>DEPENSES REELLES</b>		<b>0,00</b>	<b>1 913 334,57</b>	<b>0,00</b>	<b>8 076,00</b>	<b>0,00</b>	<b>0,00</b>	<b>600,00</b>	<b>1 922 010,57</b>
<b>Equipements départementaux</b>		<b>0,00</b>	<b>1 909 918,52</b>	<b>0,00</b>	<b>8 076,00</b>	<b>0,00</b>	<b>0,00</b>	<b>600,00</b>	<b>1 918 594,52</b>
2031	Frais d'études	0,00	27 497,60	0,00	0,00	0,00	0,00	600,00	28 097,60
2033	Frais d'insertion	0,00	4 428,00	0,00	0,00	0,00	0,00	0,00	4 428,00
2051	Concessions, droits similaires	0,00	466 993,32	0,00	8 076,00	0,00	0,00	0,00	475 069,32
2128	Autres agencements et aménagement	0,00	11 128,31	0,00	0,00	0,00	0,00	0,00	11 128,31
21311	Bâtiments administratifs	0,00	9 190,01	0,00	0,00	0,00	0,00	0,00	9 190,01
21318	Autres bâtiments publics	0,00	6 844,79	0,00	0,00	0,00	0,00	0,00	6 844,79
21351	Bâtiments publics	0,00	148 221,46	0,00	0,00	0,00	0,00	0,00	148 221,46
21352	Bâtiments privés	0,00	5 724,15	0,00	0,00	0,00	0,00	0,00	5 724,15
2153	Réseaux divers	0,00	28 721,45	0,00	0,00	0,00	0,00	0,00	28 721,45
2157	Matériel et outillage technique	0,00	80 788,25	0,00	0,00	0,00	0,00	0,00	80 788,25
2182	Matériel de transport	0,00	147 163,58	0,00	0,00	0,00	0,00	0,00	147 163,58
21838	Autre matériel informatique	0,00	883 607,33	0,00	0,00	0,00	0,00	0,00	883 607,33
21848	Autres matériels de bureau et mobilier	0,00	44 863,55	0,00	0,00	0,00	0,00	0,00	44 863,55
2185	Matériel de téléphonie	0,00	41 104,44	0,00	0,00	0,00	0,00	0,00	41 104,44
2188	Autres immobilisations corporelles	0,00	3 642,28	0,00	0,00	0,00	0,00	0,00	3 642,28
<b>Equipements non départementaux (c/204)</b>		<b>0,00</b>	<b>3 369,55</b>	<b>0,00</b>	<b>0,00</b>	<b>0,00</b>	<b>0,00</b>	<b>0,00</b>	<b>3 369,55</b>
20421	Privé : Bien mobilier, matériel	0,00	3 369,55	0,00	0,00	0,00	0,00	0,00	3 369,55
<b>RECETTES REELLES</b>		<b>0,00</b>	<b>0,00</b>	<b>0,00</b>	<b>0,00</b>	<b>0,00</b>	<b>0,00</b>	<b>0,00</b>	<b>0,00</b>

## FONCTIONNEMENT

Art. (1)	Libellé	02 Administration générale				04 Coop. décent., act° europ. et inter.		05 Plan de relance (crise sanitaire)	TOTAL DE LA FONCTION (hors 01)
		020 Administration générale collectivité		021 Assemblée locale	023 Information, communication, publicité	041 Subvention globale	048 Autres		
		0201 Admin. géné. collect. (pers. non vent.)	0202 Admin. géné. collect. (autres moy. géné.)						
<b>DEPENSES REELLES</b>		<b>10 292 657,53</b>	<b>4 137 485,15</b>	<b>2 540 957,92</b>	<b>1 730 962,11</b>	<b>0,00</b>	<b>12 246,13</b>	<b>0,00</b>	<b>18 714 308,84</b>
60611	Eau et assainissement	0,00	13 256,38	0,00	0,00	0,00	0,00	0,00	13 256,38
60612	Energie - Electricité	0,00	125 252,84	0,00	0,00	0,00	0,00	0,00	125 252,84
60613	Chauffage urbain	0,00	114 526,73	0,00	0,00	0,00	0,00	0,00	114 526,73
60621	Combustibles	0,00	4 612,82	0,00	0,00	0,00	0,00	0,00	4 612,82
60622	Carburants	0,00	74 567,57	0,00	0,00	0,00	0,00	0,00	74 567,57
60623	Alimentation	0,00	0,00	4 943,57	0,00	0,00	0,00	0,00	4 943,57
60628	Autres fournitures non stockées	0,00	0,00	0,00	48 297,71	0,00	0,00	0,00	48 297,71
60631	Fournitures d'entretien	0,00	31 006,18	0,00	0,00	0,00	0,00	0,00	31 006,18
60632	Fournitures de petit équipement	0,00	42 109,78	0,00	0,00	0,00	0,00	0,00	42 109,78
60636	Vêtements de travail	5 617,16	87,60	0,00	0,00	0,00	0,00	0,00	5 704,76

Art. (1)	Libellé	02 Administration générale				04 Coop. décent., act° europ. et inter.		05 Plan de relance (crise sanitaire)	TOTAL DE LA FONCTION (hors 01)
		020 Administration générale collectivité		021 Assemblée locale	023 Information, communication, publicité	041 Subvention globale	048 Autres		
		0201 Admin. gén. collect. (pers. non vent.)	0202 Admin. gén. collect. (autres moy. gén.)						
6064	Fournitures administratives	0,00	121 264,75	0,00	0,00	0,00	0,00	0,00	121 264,75
60668	Autres produits pharmaceutiques	1 681,40	0,00	0,00	0,00	0,00	0,00	0,00	1 681,40
6068	Autres matières et fournitures	0,00	379,26	0,00	4 346,27	0,00	0,00	0,00	4 725,53
611	Contrats de prestations de services	0,00	11 668,80	0,00	0,00	0,00	0,00	0,00	11 668,80
6132	Locations immobilières	0,00	109 863,57	0,00	140,00	0,00	0,00	0,00	110 003,57
6135	Locations mobilières	995,00	24 170,97	0,00	0,00	0,00	0,00	0,00	25 165,97
614	Charges locatives et de copropriété	0,00	24 506,14	0,00	0,00	0,00	0,00	0,00	24 506,14
61521	Entretien terrains	0,00	16 574,18	0,00	0,00	0,00	0,00	0,00	16 574,18
615221	Entretien, réparations bâtiments publics	0,00	29 768,57	0,00	0,00	0,00	0,00	0,00	29 768,57
615232	Entretien, réparations réseaux	0,00	6 518,78	0,00	0,00	0,00	0,00	0,00	6 518,78
61524	Entretien bois et forêts	0,00	2 759,43	0,00	0,00	0,00	0,00	0,00	2 759,43
61551	Entretien matériel roulant	0,00	23 816,89	0,00	0,00	0,00	0,00	0,00	23 816,89
61558	Entretien autres biens mobiliers	0,00	58 384,23	0,00	0,00	0,00	0,00	0,00	58 384,23
6156	Maintenance	0,00	468 740,17	0,00	0,00	0,00	0,00	0,00	468 740,17
6161	Multirisques	0,00	363 126,29	2 723,18	0,00	0,00	0,00	0,00	365 849,47
617	Etudes et recherches	0,00	15 429,60	0,00	0,00	0,00	0,00	0,00	15 429,60
6182	Documentation générale et technique	0,00	42 447,52	0,00	0,00	0,00	0,00	0,00	42 447,52
6184	Versements à des organismes de formation	75 163,25	0,00	0,00	0,00	0,00	0,00	0,00	75 163,25
6185	Frais de colloques et de séminaires	2 535,00	0,00	0,00	0,00	0,00	0,00	0,00	2 535,00
6188	Autres frais divers	65 045,92	75 365,08	0,00	0,00	0,00	0,00	0,00	140 411,00
62268	Autres honoraires, conseils	0,00	4 906,90	0,00	0,00	0,00	0,00	0,00	4 906,90
6227	Frais d'actes et de contentieux	0,00	50 189,06	0,00	0,00	0,00	0,00	0,00	50 189,06
6228	Divers	1 115,71	11 367,60	0,00	0,00	0,00	0,00	0,00	12 483,31
6231	Annonces et insertions	0,00	7 128,00	0,00	117 715,50	0,00	0,00	0,00	124 843,50
6232	Fêtes et cérémonies	42 549,25	0,00	0,00	14 075,82	0,00	0,00	0,00	56 625,07
6233	Foires et expositions	0,00	1 176,00	0,00	235 645,07	0,00	0,00	0,00	236 821,07
6234	Réceptions	10 471,90	0,00	42 483,50	0,00	0,00	0,00	0,00	52 955,40
6236	Catalogues et imprimés	0,00	24 089,00	0,00	378 268,09	0,00	0,00	0,00	402 357,09
6238	Divers	0,00	0,00	0,00	329 727,64	0,00	0,00	0,00	329 727,64
6248	Divers	6 017,55	13 451,67	0,00	0,00	0,00	0,00	0,00	19 469,22
6251	Voyages, déplacements et missions	323 018,05	0,00	0,00	0,00	0,00	0,00	0,00	323 018,05
6255	Frais de déménagement	1 946,56	0,00	0,00	0,00	0,00	0,00	0,00	1 946,56
6261	Frais d'affranchissement	185,48	192 308,40	0,00	0,00	0,00	0,00	0,00	192 493,88
6262	Frais de télécommunications	0,00	283 601,40	0,00	0,00	0,00	0,00	0,00	283 601,40
6281	Concours divers (cotisations)	0,00	60 372,04	0,00	0,00	0,00	0,00	0,00	60 372,04
6282	Frais de gardiennage	0,00	510,99	0,00	0,00	0,00	0,00	0,00	510,99
6283	Frais de nettoyage des locaux	0,00	84 361,94	0,00	0,00	0,00	0,00	0,00	84 361,94
62878	Remboursement de frais à des tiers	23 632,94	523,38	0,00	100,00	0,00	0,00	0,00	24 256,32
6288	Autres services extérieurs	1 015,46	97 390,54	8 783,53	0,00	0,00	0,00	0,00	107 189,53
6331	Versement mobilité	31 982,39	7 481,71	1 012,74	2 176,00	0,00	0,00	0,00	42 652,84
6336	Cotisations CNFPT et CDGFPT	80 464,71	7 935,08	1 590,12	3 260,39	0,00	0,00	0,00	93 250,30
63512	Taxes foncières	0,00	122 388,54	0,00	0,00	0,00	0,00	0,00	122 388,54

Art. (1)	Libellé	02 Administration générale				04 Coop. décent., act° europ. et inter.		05 Plan de relance (crise sanitaire)	TOTAL DE LA FONCTION (hors 01)
		020 Administration générale collectivité		021 Assemblée locale	023 Information, communication, publicité	041 Subvention globale	048 Autres		
		0201 Admin. gén. collect. (pers. non vent.)	0202 Admin. gén. collect. (autres moy. gén.)						
6355	Taxes et impôts sur les véhicules	0,00	2 098,32	0,00	0,00	0,00	0,00	0,00	2 098,32
64111	Rémunération principale titulaires	4 128 116,28	0,00	67 410,72	213 446,63	0,00	0,00	0,00	4 408 973,63
64112	SFT, indemnité résidence	39 534,37	5 997,44	27,48	4 844,91	0,00	0,00	0,00	50 404,20
64113	NBI	26 988,05	843,48	0,00	2 369,89	0,00	0,00	0,00	30 201,42
64118	Autres indemnités titulaires	17 716,16	2 777,69	20 276,88	0,00	0,00	0,00	0,00	40 770,73
64131	Rémunérations non tit.	1 896 654,02	926 524,34	124 135,61	212 600,42	0,00	0,00	0,00	3 159 914,39
6414	Personnel rémunéré à la vacation	0,00	26 685,07	0,00	0,00	0,00	0,00	0,00	26 685,07
6417	Rémunérations des apprentis	132 727,88	0,00	0,00	0,00	0,00	0,00	0,00	132 727,88
6451	Cotisations à l'U.R.S.S.A.F.	975 375,34	258 498,31	40 492,93	81 406,16	0,00	0,00	0,00	1 355 772,74
6453	Cotisations aux caisses de retraites	1 005 382,37	47 004,63	24 653,80	52 202,74	0,00	0,00	0,00	1 129 243,54
6455	Cotisations pour assurance du personnel	6 710,61	0,00	0,00	0,00	0,00	0,00	0,00	6 710,61
6472	Prestations familiales directes	37 998,96	0,00	0,00	0,00	0,00	0,00	0,00	37 998,96
6473	Allocations de chômage	583 529,73	0,00	0,00	0,00	0,00	0,00	0,00	583 529,73
6474	Versement aux autres oeuvres sociales	460 888,07	0,00	0,00	0,00	0,00	0,00	0,00	460 888,07
6475	Médecine du travail, pharmacie	113 333,51	0,00	0,00	0,00	0,00	0,00	0,00	113 333,51
6478	Autres charges sociales diverses	93 067,09	33 283,49	0,00	0,00	0,00	0,00	0,00	126 350,58
6488	Autres charges	28 574,84	0,00	0,00	0,00	0,00	0,00	0,00	28 574,84
6531	Indemnités	0,00	0,00	2 039 461,89	0,00	0,00	0,00	0,00	2 039 461,89
6532	Frais de mission et de déplacement	0,00	0,00	34 498,70	0,00	0,00	0,00	0,00	34 498,70
6533	Cotisations de retraite	0,00	0,00	125 447,24	0,00	0,00	0,00	0,00	125 447,24
6535	Formation	0,00	0,00	706,00	0,00	0,00	0,00	0,00	706,00
65372	Cotis. fonds financt alloc. fin mandat	0,00	0,00	2 310,03	0,00	0,00	0,00	0,00	2 310,03
6568	Autres participations	27 594,41	0,00	0,00	0,00	0,00	0,00	0,00	27 594,41
65734	Subv. fonct. Communes et intercos	0,00	0,00	0,00	0,00	0,00	0,00	0,00	0,00
6574	Subv. fonct. asso. personnes privées	44 133,06	61 200,00	0,00	4 410,00	0,00	12 246,13	0,00	121 989,19
65811	Droits d'utilisat° informatique nuage	0,00	3 036,00	0,00	6 552,00	0,00	0,00	0,00	9 588,00
65818	Autres	0,00	150,00	0,00	13 354,87	0,00	0,00	0,00	13 504,87
65888	Autres	1,53	0,00	0,00	0,00	0,00	0,00	0,00	1,53
6713	Dots et prix	893,52	0,00	0,00	6 022,00	0,00	0,00	0,00	6 915,52
<b>RECETTES REELLES</b>		<b>1 122 426,85</b>	<b>506 540,14</b>	<b>0,00</b>	<b>0,00</b>	<b>0,00</b>	<b>0,00</b>	<b>0,00</b>	<b>1 628 966,99</b>
6419	Remboursements rémunérations personnel	1 078 446,73	0,00	0,00	0,00	0,00	0,00	0,00	1 078 446,73
6459	Rembourst charges SS et prévoyance	14 533,31	0,00	0,00	0,00	0,00	0,00	0,00	14 533,31
70848	Mise à dispo personnel autres organismes	6 091,34	0,00	0,00	0,00	0,00	0,00	0,00	6 091,34
70878	Remb. frais par des tiers	0,00	253 895,31	0,00	0,00	0,00	0,00	0,00	253 895,31
74718	Autres participations Etat	6 000,00	0,00	0,00	0,00	0,00	0,00	0,00	6 000,00
7588	Autres produits divers gestion courante	1,67	0,00	0,00	0,00	0,00	0,00	0,00	1,67
773	Mandats annués (exercices antérieurs)	687,37	0,00	0,00	0,00	0,00	0,00	0,00	687,37
775	Produits des cessions d'immobilisations	0,00	214 800,00	0,00	0,00	0,00	0,00	0,00	214 800,00

Art. (1)	Libellé	02 Administration générale				04 Coop. décent., act° europ. et inter.		05 Plan de relance (crise sanitaire)	TOTAL DE LA FONCTION (hors 01)
		020 Administration générale collectivité		021 Assemblée locale	023 Information, communication, publicité	041 Subvention globale	048 Autres		
		0201 Admin. gén. collect. (pers. non vent.)	0202 Admin. gén. collect. (autres moy. gén.)						
7788	Produits exceptionnels divers	16 666,43	37 844,83	0,00	0,00	0,00	0,00	0,00	54 511,26

(1) A détailler conformément au plan de comptes.

<b>IV – ANNEXES</b>	<b>IV</b>
<b>PRESENTATION CROISEE PAR FONCTION</b>	<b>A1/1</b>

**FONCTION 1 – Sécurité (hors RAR)****INVESTISSEMENT**

Art. (1)	Libellé	10 Services communs	11 Gendarmerie, police, sécurité, justice	12 Incendie et Secours	13 Plan de relance (crise sanitaire)	18 Autres interventions de protection	TOTAL DE LA FONCTION
<b>DEPENSES REELLES</b>		<b>0,00</b>	<b>205 111,81</b>	<b>327 803,64</b>	<b>12 987,67</b>	<b>5 000,00</b>	<b>550 903,12</b>
<b>Equipements départementaux</b>		<b>0,00</b>	<b>145 048,49</b>	<b>230 641,64</b>	<b>12 987,67</b>	<b>0,00</b>	<b>388 677,80</b>
2031	Frais d'études	0,00	6 554,40	230 641,64	12 987,67	0,00	250 183,71
2128	Autres agencements et aménagements	0,00	20 576,67	0,00	0,00	0,00	20 576,67
21318	Autres bâtiments publics	0,00	48 802,04	0,00	0,00	0,00	48 802,04
21351	Bâtiments publics	0,00	69 115,38	0,00	0,00	0,00	69 115,38
238	Avances commandes immo corporelles	0,00	0,00	0,00	0,00	0,00	0,00
<b>Equipements non départementaux (c/204)</b>		<b>0,00</b>	<b>60 063,32</b>	<b>97 162,00</b>	<b>0,00</b>	<b>5 000,00</b>	<b>162 225,32</b>
204142	Subv.Cne : Bâtiments, installations	0,00	60 063,32	97 162,00	0,00	0,00	157 225,32
20421	Privé : Bien mobilier, matériel	0,00	0,00	0,00	0,00	5 000,00	5 000,00
<b>RECETTES REELLES</b>		<b>0,00</b>	<b>0,00</b>	<b>0,00</b>	<b>0,00</b>	<b>0,00</b>	<b>0,00</b>

**FONCTIONNEMENT**

Art. (1)	Libellé	10 Services communs	11 Gendarmerie, police, sécurité, justice	12 Incendie et Secours	13 Plan de relance (crise sanitaire)	18 Autres interventions de protection	TOTAL DE LA FONCTION
<b>DEPENSES REELLES</b>		<b>0,00</b>	<b>84 441,52</b>	<b>17 607 280,00</b>	<b>0,00</b>	<b>30 000,00</b>	<b>17 721 721,52</b>
60631	Fournitures d'entretien	0,00	1 764,26	0,00	0,00	0,00	1 764,26
60632	Fournitures de petit équipement	0,00	2 723,79	0,00	0,00	0,00	2 723,79
61521	Entretien terrains	0,00	2 973,42	0,00	0,00	0,00	2 973,42
615221	Entretien, réparations bâtiments publics	0,00	33 116,01	0,00	0,00	0,00	33 116,01
615232	Entretien, réparations réseaux	0,00	1 447,05	0,00	0,00	0,00	1 447,05
6161	Multirisques	0,00	3 578,49	0,00	0,00	0,00	3 578,49
617	Etudes et recherches	0,00	9 727,50	0,00	0,00	0,00	9 727,50
6228	Divers	0,00	231,00	0,00	0,00	0,00	231,00
63512	Taxes foncières	0,00	28 880,00	0,00	0,00	0,00	28 880,00
6553	Service d'incendie	0,00	0,00	17 607 280,00	0,00	0,00	17 607 280,00
6574	Subv. fonct. asso. personnes privées	0,00	0,00	0,00	0,00	30 000,00	30 000,00
<b>RECETTES REELLES</b>		<b>0,00</b>	<b>356 547,19</b>	<b>12 530 035,62</b>	<b>0,00</b>	<b>0,00</b>	<b>12 886 582,81</b>
70878	Remb. frais par des tiers	0,00	13 122,00	0,00	0,00	0,00	13 122,00
7342	Taxe sur les conventions d'assurance	0,00	0,00	12 530 035,62	0,00	0,00	12 530 035,62
752	Revenus des immeubles	0,00	343 180,19	0,00	0,00	0,00	343 180,19
773	Mandats annulés (exercices antérieurs)	0,00	245,00	0,00	0,00	0,00	245,00

(1) A détailler conformément au plan de comptes.

<b>IV – ANNEXES</b>	<b>IV</b>
<b>PRESENTATION CROISEE PAR FONCTION</b>	<b>A1/2</b>

## FONCTION 2 – Enseignement (hors RAR)

## INVESTISSEMENT

Art. (1)	Libellé	20 Services communs	21 Enseignement du premier degré	22 Enseignement du second degré	
				221 Collèges	222 Lycées
<b>DEPENSES REELLES</b>		<b>15 000,00</b>	<b>936 822,00</b>	<b>13 472 929,49</b>	<b>0,00</b>
<b>Equipements départementaux</b>		<b>0,00</b>	<b>0,00</b>	<b>12 509 454,28</b>	<b>0,00</b>
2031	Frais d'études	0,00	0,00	69 074,75	0,00
2033	Frais d'insertion	0,00	0,00	3 407,00	0,00
2051	Concessions, droits similaires	0,00	0,00	95 859,74	0,00
2121	Plantations d'arbres et d'arbustes	0,00	0,00	603,55	0,00
2128	Autres agencements et aménagements	0,00	0,00	224 156,22	0,00
21312	Bâtiments scolaires	0,00	0,00	1 391 091,83	0,00
21314	Bâtiments culturels et sportifs	0,00	0,00	0,00	0,00
21351	Bâtiments publics	0,00	0,00	2 296 969,01	0,00
2153	Réseaux divers	0,00	0,00	9 123,14	0,00
2157	Matériel et outillage technique	0,00	0,00	452 660,75	0,00
21728	Autres agencements (mise à dispo)	0,00	0,00	0,00	0,00
217312	Bâtiments scolaires (mise à dispo)	0,00	0,00	85 214,05	0,00
21735	Installations générales (mise à dispo)	0,00	0,00	187 001,37	0,00
21753	Réseaux divers (mise à dispo)	0,00	0,00	140 426,48	0,00
21831	Matériel informatique scolaire	0,00	0,00	807 392,33	0,00
21838	Autre matériel informatique	0,00	0,00	4 210,84	0,00
21841	Matériel de bureau et mobilier scolaire	0,00	0,00	153 946,81	0,00
2185	Matériel de téléphonie	0,00	0,00	38 167,44	0,00
2188	Autres immobilisations corporelles	0,00	0,00	35 307,90	0,00
231312	Bâtiments scolaires	0,00	0,00	3 089 024,25	0,00
231314	Bâtiments culturels et sportifs	0,00	0,00	0,00	0,00
2317312	Bâtiments scolaires	0,00	0,00	3 425 816,82	0,00
238	Avances commandes immo corporelles	0,00	0,00	0,00	0,00
<b>Equipements non départementaux (c/204)</b>		<b>15 000,00</b>	<b>936 822,00</b>	<b>963 475,21</b>	<b>0,00</b>
204122	Subv. Régions : Bâtiments, installations	0,00	0,00	0,00	0,00
204142	Subv.Cne : Bâtiments, installations	0,00	936 822,00	10 574,95	0,00
2041782	Autres EPL: Bâtiments, installations	0,00	0,00	0,00	0,00
204181	Autres org pub - Biens mob, mat, études	15 000,00	0,00	0,00	0,00
20421	Privé : Bien mobilier, matériel	0,00	0,00	114 913,83	0,00
20422	Privé : Bâtiments, installations	0,00	0,00	837 986,43	0,00
<b>RECETTES REELLES</b>		<b>0,00</b>	<b>0,00</b>	<b>3 441 941,57</b>	<b>0,00</b>
1311	Subv. transf. Etat et établ. nationaux	0,00	0,00	24 050,00	0,00
1332	Dot. Dép. équip. Collèges transférables	0,00	0,00	2 884 027,00	0,00
1336	Dot. soutien investissement départements	0,00	0,00	533 864,57	0,00

## FONCTIONNEMENT

Art. (1)	Libellé	20 Services communs	21 Enseignement du premier degré	22 Enseignement du second degré	
				221 Collèges	222 Lycées
<b>DEPENSES REELLES</b>		<b>0,00</b>	<b>66,62</b>	<b>28 077 801,85</b>	<b>0,00</b>
60621	Combustibles	0,00	0,00	679,26	0,00
60631	Fournitures d'entretien	0,00	0,00	7 549,27	0,00
60632	Fournitures de petit équipement	0,00	0,00	58 050,28	0,00
6135	Locations mobilières	0,00	0,00	113 237,86	0,00
61521	Entretien terrains	0,00	0,00	54 354,14	0,00
615221	Entretien, réparations bâtiments publics	0,00	0,00	443 323,99	0,00
615232	Entretien, réparations réseaux	0,00	0,00	20 153,44	0,00
61558	Entretien autres biens mobiliers	0,00	0,00	22 548,24	0,00
6156	Maintenance	0,00	0,00	6 679,12	0,00
617	Etudes et recherches	0,00	0,00	13 377,32	0,00
6184	Versements à des organismes de formation	0,00	0,00	0,00	0,00
6188	Autres frais divers	0,00	0,00	1 560,00	0,00

**Conseil départemental de la MARNE - DEPARTEMENT DE LA MARNE - CA - 2021**

Art. (1)	Libellé	20 Services communs	21 Enseignement du premier degré	22	
				Enseignement du second degré	
				221 Collèges	222 Lycées
6227	Frais d'actes et de contentieux	0,00	0,00	144,00	0,00
6228	Divers	0,00	0,00	1 745,00	0,00
6238	Divers	0,00	0,00	0,00	0,00
6241	Transports de biens	0,00	0,00	16 681,74	0,00
6245	Transports de personnes extérieures	0,00	0,00	0,00	0,00
6262	Frais de télécommunications	0,00	0,00	23 752,13	0,00
6283	Frais de nettoyage des locaux	0,00	0,00	26 255,70	0,00
62878	Remboursement de frais à des tiers	0,00	0,00	38 132,78	0,00
6288	Autres services extérieurs	0,00	0,00	11 520,00	0,00
6331	Versement mobilité	0,00	0,00	73 262,57	0,00
6336	Cotisations CNFPT et CDGFPT	0,00	0,00	84 917,23	0,00
63512	Taxes foncières	0,00	0,00	35 440,00	0,00
63513	Autres impôts locaux	0,00	0,00	4 485,00	0,00
64111	Rémunération principale titulaires	0,00	0,00	11 217 913,51	0,00
64112	SFT, indemnité résidence	0,00	0,00	119 375,92	0,00
64113	NBI	0,00	0,00	139 285,64	0,00
64118	Autres indemnités titulaires	0,00	0,00	3 095,54	0,00
64131	Rémunérations non tit.	0,00	0,00	1 323 333,33	0,00
64168	Autres emplois d'insertion	0,00	0,00	19 256,69	0,00
6451	Cotisations à l'U.R.S.S.A.F.	0,00	0,00	1 793 730,83	0,00
6453	Cotisations aux caisses de retraites	0,00	0,00	2 846 749,37	0,00
6455	Cotisations pour assurance du personnel	0,00	66,62	23 347,99	0,00
6513	Bourses	0,00	0,00	6 400,00	0,00
6514	Cotisations, adhésions et autres prestat	0,00	0,00	64 465,80	0,00
65511	Etablissements publics	0,00	0,00	5 837 337,71	0,00
65512	Etablissements privés	0,00	0,00	1 575 046,00	0,00
6568	Autres participations	0,00	0,00	1 864 090,00	0,00
65734	Subv. fonct. Communes et intercos	0,00	0,00	0,00	0,00
65737	Subv. Fonct. Autres EPL	0,00	0,00	66 587,76	0,00
65738	Subv. fonct. Autres organismes publics	0,00	0,00	0,00	0,00
6574	Subv. fonct. asso. personnes privées	0,00	0,00	2 742,78	0,00
65811	Droits d'utilisat* informatique nuage	0,00	0,00	61 947,39	0,00
65881	Hébergement et restauration scolaires	0,00	0,00	55 246,52	0,00
<b>RECETTES REELLES</b>		<b>0,00</b>	<b>0,00</b>	<b>1 473 819,90</b>	<b>0,00</b>
70878	Remb. frais par des tiers	0,00	0,00	309,88	0,00
7473	Participation Départements	0,00	0,00	134 535,44	0,00
74881	Particip. familles resto, héberg	0,00	0,00	1 250 671,23	0,00
7711	Dédits et pénalités perçus	0,00	0,00	200,00	0,00
773	Mandats annulés (exercices antérieurs)	0,00	0,00	5 293,56	0,00
7788	Produits exceptionnels divers	0,00	0,00	82 809,79	0,00

(1) A détailler conformément au plan de comptes.



<b>IV – ANNEXES</b>	<b>IV</b>
<b>PRESENTATION CROISEE PAR FONCTION</b>	<b>A1/2</b>

## FONCTION 2 – Enseignement

## INVESTISSEMENT

Art. (1)	Libellé	23 Enseignement supérieur	24 Formation pro. , apprentissage (COM)	25 Plan de relance (crise sanitaire)	28 Autres services périscolaires	TOTAL DE LA FONCTION
<b>DEPENSES REELLES</b>		<b>1 944 996,18</b>	<b>0,00</b>	<b>582 917,09</b>	<b>241 829,83</b>	<b>17 194 494,59</b>
<b>Equipements départementaux</b>		<b>0,00</b>	<b>0,00</b>	<b>582 917,09</b>	<b>241 829,83</b>	<b>13 334 201,20</b>
2031	Frais d'études	0,00	0,00	13 447,20	80 277,90	162 799,85
2033	Frais d'insertion	0,00	0,00	5 563,05	2 309,08	11 279,13
2051	Concessions, droits similaires	0,00	0,00	0,00	0,00	95 859,74
2121	Plantations d'arbres et d'arbustes	0,00	0,00	0,00	0,00	603,55
2128	Autres agencements et aménagements	0,00	0,00	0,00	43 329,34	267 485,56
21312	Bâtiments scolaires	0,00	0,00	46 615,94	0,00	1 437 707,77
21314	Bâtiments culturels et sportifs	0,00	0,00	78 086,04	29 451,31	107 537,35
21351	Bâtiments publics	0,00	0,00	386 159,41	62 716,10	2 745 844,52
2153	Réseaux divers	0,00	0,00	0,00	0,00	9 123,14
2157	Matériel et outillage technique	0,00	0,00	0,00	9 123,60	461 784,35
21728	Autres agencements (mise à dispo)	0,00	0,00	0,00	0,00	0,00
217312	Bâtiments scolaires (mise à dispo)	0,00	0,00	0,00	0,00	85 214,05
21735	Installations générales (mise à dispo)	0,00	0,00	27 600,00	0,00	214 601,37
21753	Réseaux divers (mise à dispo)	0,00	0,00	0,00	0,00	140 426,48
21831	Matériel informatique scolaire	0,00	0,00	0,00	0,00	807 392,33
21838	Autre matériel informatique	0,00	0,00	0,00	903,60	5 114,44
21841	Matériel de bureau et mobilier scolaire	0,00	0,00	0,00	0,00	153 946,81
2185	Matériel de téléphonie	0,00	0,00	0,00	0,00	38 167,44
2188	Autres immobilisations corporelles	0,00	0,00	0,00	0,00	35 307,90
231312	Bâtiments scolaires	0,00	0,00	0,00	0,00	3 089 024,25
231314	Bâtiments culturels et sportifs	0,00	0,00	0,00	13 718,90	13 718,90
2317312	Bâtiments scolaires	0,00	0,00	0,00	0,00	3 425 816,82
238	Avances commandes immo corporelles	0,00	0,00	25 445,45	0,00	25 445,45
<b>Equipements non départementaux (c/204)</b>		<b>1 944 996,18</b>	<b>0,00</b>	<b>0,00</b>	<b>0,00</b>	<b>3 860 293,39</b>
204122	Subv. Régions : Bâtiments, installations	330 000,00	0,00	0,00	0,00	330 000,00
204142	Subv.Cne : Bâtiments, installations	791 978,15	0,00	0,00	0,00	1 739 375,10
2041782	Autres EPL: Bâtiments, installations	458 676,03	0,00	0,00	0,00	458 676,03
204181	Autres org pub - Biens mob, mat, études	114 342,00	0,00	0,00	0,00	129 342,00
20421	Privé : Bien mobilier, matériel	0,00	0,00	0,00	0,00	114 913,83
20422	Privé : Bâtiments, installations	250 000,00	0,00	0,00	0,00	1 087 986,43
<b>RECETTES REELLES</b>		<b>0,00</b>	<b>0,00</b>	<b>0,00</b>	<b>33 000,00</b>	<b>3 474 941,57</b>
1311	Subv. transf. Etat et établ. nationaux	0,00	0,00	0,00	0,00	24 050,00
1332	Dot. Dép. équip. Collèges transférables	0,00	0,00	0,00	0,00	2 884 027,00
1336	Dot. soutien investissement départements	0,00	0,00	0,00	33 000,00	566 864,57

## FONCTIONNEMENT

Art. (1)	Libellé	23 Enseignement supérieur	24 Formation pro. , apprentissage (COM)	25 Plan de relance (crise sanitaire)	28 Autres services périscolaires	TOTAL DE LA FONCTION
<b>DEPENSES REELLES</b>		<b>1 776 841,20</b>	<b>0,00</b>	<b>0,00</b>	<b>208 517,22</b>	<b>30 063 226,89</b>
60621	Combustibles	0,00	0,00	0,00	0,00	679,26
60631	Fournitures d'entretien	0,00	0,00	0,00	0,00	7 549,27
60632	Fournitures de petit équipement	0,00	0,00	0,00	0,00	58 050,28
6135	Locations mobilières	0,00	0,00	0,00	1 669,62	114 907,48
61521	Entretien terrains	0,00	0,00	0,00	16 064,40	70 418,54
615221	Entretien, réparations bâtiments publics	0,00	0,00	0,00	48 234,37	491 558,36
615232	Entretien, réparations réseaux	0,00	0,00	0,00	0,00	20 153,44
61558	Entretien autres biens mobiliers	0,00	0,00	0,00	0,00	22 548,24
6156	Maintenance	0,00	0,00	0,00	0,00	6 679,12
617	Etudes et recherches	0,00	0,00	0,00	0,00	13 377,32

**Conseil départemental de la MARNE - DEPARTEMENT DE LA MARNE - CA - 2021**

Art. (1)	Libellé	23 Enseignement supérieur	24 Formation pro. , apprentissage (COM)	25 Plan de relance (crise sanitaire)	28 Autres services périscolaires	TOTAL DE LA FONCTION
6184	Versements à des organismes de formation	0,00	0,00	0,00	27 500,00	27 500,00
6188	Autres frais divers	0,00	0,00	0,00	9 349,40	10 909,40
6227	Frais d'actes et de contentieux	0,00	0,00	0,00	0,00	144,00
6228	Divers	0,00	0,00	0,00	0,00	1 745,00
6238	Divers	0,00	0,00	0,00	584,00	584,00
6241	Transports de biens	0,00	0,00	0,00	0,00	16 681,74
6245	Transports de personnes extérieures	0,00	0,00	0,00	23 137,15	23 137,15
6262	Frais de télécommunications	0,00	0,00	0,00	0,00	23 752,13
6283	Frais de nettoyage des locaux	0,00	0,00	0,00	0,00	26 255,70
62878	Remboursement de frais à des tiers	0,00	0,00	0,00	0,00	38 132,78
6288	Autres services extérieurs	0,00	0,00	0,00	0,00	11 520,00
6331	Versement mobilité	0,00	0,00	0,00	0,00	73 262,57
6336	Cotisations CNFPT et CDGFPT	0,00	0,00	0,00	0,00	84 917,23
63512	Taxes foncières	0,00	0,00	0,00	0,00	35 440,00
63513	Autres impôts locaux	0,00	0,00	0,00	0,00	4 485,00
64111	Rémunération principale titulaires	0,00	0,00	0,00	0,00	11 217 913,51
64112	SFT, indemnité résidence	0,00	0,00	0,00	0,00	119 375,92
64113	NBI	0,00	0,00	0,00	0,00	139 285,64
64118	Autres indemnités titulaires	0,00	0,00	0,00	0,00	3 095,54
64131	Rémunérations non tit.	0,00	0,00	0,00	0,00	1 323 333,33
64168	Autres emplois d'insertion	0,00	0,00	0,00	0,00	19 256,69
6451	Cotisations à l'U.R.S.S.A.F.	0,00	0,00	0,00	0,00	1 793 730,83
6453	Cotisations aux caisses de retraites	0,00	0,00	0,00	0,00	2 846 749,37
6455	Cotisations pour assurance du personnel	299,97	0,00	0,00	0,00	23 714,58
6513	Bourses	0,00	0,00	0,00	0,00	6 400,00
6514	Cotisations, adhésions et autres prestat	0,00	0,00	0,00	0,00	64 465,80
65511	Etablissements publics	0,00	0,00	0,00	0,00	5 837 337,71
65512	Etablissements privés	0,00	0,00	0,00	0,00	1 575 046,00
6568	Autres participations	0,00	0,00	0,00	0,00	1 864 090,00
65734	Subv. fonct. Communes et intercos	110 000,00	0,00	0,00	0,00	110 000,00
65737	Subv. Fonct. Autres EPL	0,00	0,00	0,00	15 521,73	82 109,49
65738	Subv. fonct. Autres organismes publics	1 067 141,23	0,00	0,00	0,00	1 067 141,23
6574	Subv. fonct. asso. personnes privées	599 400,00	0,00	0,00	66 456,55	668 599,33
65811	Droits d'utilisat <sup>e</sup> informatique nuage	0,00	0,00	0,00	0,00	61 947,39
65881	Hébergement et restauration scolaires	0,00	0,00	0,00	0,00	55 246,52
<b>RECETTES REELLES</b>		<b>0,00</b>	<b>0,00</b>	<b>0,00</b>	<b>853,20</b>	<b>1 474 673,10</b>
70878	Remb. frais par des tiers	0,00	0,00	0,00	0,00	309,88
7473	Participation Départements	0,00	0,00	0,00	0,00	134 535,44
74881	Particip. familles resto, héberg	0,00	0,00	0,00	0,00	1 250 671,23
7711	Dédits et pénalités perçus	0,00	0,00	0,00	150,00	350,00
773	Mandats annulés (exercices antérieurs)	0,00	0,00	0,00	703,20	5 996,76
7788	Produits exceptionnels divers	0,00	0,00	0,00	0,00	82 809,79

<b>IV – ANNEXES</b>	<b>IV</b>
<b>PRESENTATION CROISEE PAR FONCTION</b>	<b>A1/3</b>

## FONCTION 3 – Culture, vie sociale, jeunesse, sports et loisirs (hors RAR)

## INVESTISSEMENT

Art. (1)	Libellé	30 Services communs	31 Culture			
			311 Activités artistiques, action culturelle	312 Patrimoine (musées, monuments...)	313 Bibliothèques et médiathèques	314 Musées
<b>DEPENSES REELLES</b>		<b>0,00</b>	<b>19 010,00</b>	<b>484 560,70</b>	<b>210 551,08</b>	<b>52 339,34</b>
<b>Equipements départementaux</b>		<b>0,00</b>	<b>108,00</b>	<b>1 829,70</b>	<b>137 157,08</b>	<b>52 339,34</b>
2031	Frais d'études	0,00	0,00	0,00	2 394,00	0,00
2033	Frais d'insertion	0,00	108,00	0,00	0,00	0,00
2051	Concessions, droits similaires	0,00	0,00	0,00	0,00	0,00
208	Autres immobilisations incorporelles	0,00	0,00	0,00	0,00	0,00
2128	Autres agencements et aménagements	0,00	0,00	0,00	0,00	14 620,56
21314	Bâtiments culturels et sportifs	0,00	0,00	1 402,20	0,00	31 680,38
21351	Bâtiments publics	0,00	0,00	427,50	0,00	6 038,40
2153	Réseaux divers	0,00	0,00	0,00	0,00	0,00
2157	Matériel et outillage technique	0,00	0,00	0,00	7 296,03	0,00
216	Collections et oeuvres d'art	0,00	0,00	0,00	114 120,03	0,00
21838	Autre matériel informatique	0,00	0,00	0,00	4 120,13	0,00
21848	Autres matériels de bureau et mobiliers	0,00	0,00	0,00	2 663,53	0,00
2188	Autres immobilisations corporelles	0,00	0,00	0,00	6 563,36	0,00
<b>Equipements non départementaux (c/204)</b>		<b>0,00</b>	<b>18 902,00</b>	<b>482 731,00</b>	<b>73 394,00</b>	<b>0,00</b>
204141	Subv.Cne : Bien mobilier, matériel	0,00	11 400,00	8 179,00	24 584,00	0,00
204142	Subv.Cne : Bâtiments, installations	0,00	0,00	462 781,00	48 810,00	0,00
204152	Subv. Grpt : Bâtiments, installations	0,00	0,00	6 647,00	0,00	0,00
20421	Privé : Bien mobilier, matériel	0,00	7 502,00	0,00	0,00	0,00
20422	Privé : Bâtiments, installations	0,00	0,00	5 124,00	0,00	0,00
<b>RECETTES REELLES</b>		<b>0,00</b>	<b>0,00</b>	<b>0,00</b>	<b>0,00</b>	<b>0,00</b>
1311	Subv. transf. Etat et établ. nationaux	0,00	0,00	0,00	0,00	0,00
2748	Autres prêts	0,00	0,00	0,00	0,00	0,00

## FONCTIONNEMENT

Art. (1)	Libellé	30 Services communs	31 Culture			
			311 Activités artistiques, action culturelle	312 Patrimoine (musées, monuments...)	313 Bibliothèques et médiathèques	314 Musées
<b>DEPENSES REELLES</b>		<b>110 139,33</b>	<b>1 818 537,07</b>	<b>0,00</b>	<b>954 690,33</b>	<b>4 538,09</b>
60611	Eau et assainissement	0,00	0,00	0,00	309,01	0,00
60612	Energie - Electricité	0,00	0,00	0,00	2 847,96	0,00
60613	Chauffage urbain	0,00	0,00	0,00	6 788,20	0,00
60622	Carburants	0,00	0,00	0,00	6 053,17	0,00
60623	Alimentation	0,00	138,40	0,00	68,34	0,00
60631	Fournitures d'entretien	0,00	0,00	0,00	613,05	0,00
60632	Fournitures de petit équipement	0,00	0,00	0,00	547,93	0,00
60636	Vêtements de travail	0,00	0,00	0,00	27,46	0,00
6064	Fournitures administratives	0,00	0,00	0,00	2 107,84	0,00
6065	Livres, disq., cass. (biblio. Médiat.)	0,00	0,00	0,00	60 488,29	0,00
6068	Autres matières et fournitures	0,00	133,35	0,00	914,85	0,00
6135	Locations mobilières	0,00	0,00	0,00	1 076,64	0,00
615221	Entretien, réparations bâtiments publics	0,00	0,00	0,00	0,00	1 536,00
61551	Entretien matériel roulant	0,00	0,00	0,00	1 956,00	0,00
61558	Entretien autres biens mobiliers	0,00	0,00	0,00	315,66	0,00
6156	Maintenance	0,00	0,00	0,00	2 827,06	0,00
6161	Multirisques	0,00	2 209,15	0,00	2 691,70	0,00
617	Etudes et recherches	0,00	0,00	0,00	23 350,00	3 002,09
6182	Documentation générale et technique	0,00	0,00	0,00	0,00	0,00
6183	Frais de formation (personnel extérieur)	0,00	0,00	0,00	18 236,17	0,00
6188	Autres frais divers	0,00	0,00	0,00	6 077,21	0,00
6233	Foires et expositions	0,00	0,00	0,00	0,00	0,00

Art. (1)	Libellé	30 Services communs	31 Culture			
			311 Activités artistiques, action culturelle	312 Patrimoine (musées, monuments...)	313 Bibliothèques et médiathèques	314 Musées
6234	Réceptions	0,00	0,00	0,00	0,00	0,00
6236	Catalogues et imprimés	0,00	15 902,41	0,00	0,00	0,00
6238	Divers	0,00	17 580,55	0,00	28 384,00	0,00
6241	Transports de biens	0,00	0,00	0,00	936,00	0,00
6248	Divers	0,00	0,00	0,00	396,48	0,00
6251	Voyages, déplacements et missions	0,00	119,48	0,00	0,00	0,00
6261	Frais d'affranchissement	0,00	0,00	0,00	552,78	0,00
6262	Frais de télécommunications	0,00	0,00	0,00	5 479,93	0,00
6281	Concours divers (cotisations)	0,00	0,00	0,00	810,00	0,00
6283	Frais de nettoyage des locaux	0,00	0,00	0,00	15 919,31	0,00
6288	Autres services extérieurs	0,00	0,00	0,00	0,00	0,00
6331	Versement mobilité	344,61	731,51	0,00	2 439,72	0,00
6336	Cotisations CNFPT et CDGFPT	516,92	1 103,08	0,00	3 643,38	0,00
64111	Rémunération principale titulaires	79 530,27	167 962,51	0,00	532 236,93	0,00
64112	SFT, indemnité résidence	2 931,96	1 027,71	0,00	3 273,54	0,00
64113	NBI	0,00	1 405,80	0,00	4 051,99	0,00
64168	Autres emplois d'insertion	0,00	0,00	0,00	14 352,24	0,00
6451	Cotisations à l'U.R.S.S.A.F.	8 861,87	18 911,83	0,00	63 349,79	0,00
6453	Cotisations aux caisses de retraites	17 832,71	37 620,01	0,00	127 248,53	0,00
6455	Cotisations pour assurance du personnel	120,99	259,87	0,00	1 097,67	0,00
6513	Bourses	0,00	0,00	0,00	0,00	0,00
6568	Autres participations	0,00	100,00	0,00	0,00	0,00
65734	Subv. fonct. Communes et intercos	0,00	171 676,00	0,00	237,50	0,00
65737	Subv. Fonct. Autres EPL	0,00	41 880,00	0,00	0,00	0,00
65738	Subv. fonct. Autres organismes publics	0,00	30 978,21	0,00	0,00	0,00
6574	Subv. fonct. asso. personnes privées	0,00	1 308 670,43	0,00	0,00	0,00
65811	Droits d'utilisat* informatique nuage	0,00	0,00	0,00	0,00	0,00
65818	Autres	0,00	126,77	0,00	9 984,00	0,00
6713	Dots et prix	0,00	0,00	0,00	3 000,00	0,00
<b>RECETTES REELLES</b>		<b>0,00</b>	<b>35 021,00</b>	<b>8 995,54</b>	<b>25 765,00</b>	<b>0,00</b>
7062	Redevances services à caractère culturel	0,00	5 445,00	0,00	0,00	0,00
7088	Produits activités annexes (abonnements)	0,00	0,00	8 995,54	2 765,00	0,00
74718	Autres participations Etat	0,00	0,00	0,00	23 000,00	0,00
7474	Participation Communes et interco	0,00	3 396,00	0,00	0,00	0,00
74788	Autres	0,00	26 180,00	0,00	0,00	0,00
7711	Dédits et pénalités perçus	0,00	0,00	0,00	0,00	0,00

(1) A détailler conformément au plan de comptes.

<b>IV – ANNEXES</b>	<b>IV</b>
<b>PRESENTATION CROISEE PAR FONCTION</b>	<b>A1/3</b>

## FONCTION 3 – Culture, vie sociale, jeunesse, sports et loisirs

## INVESTISSEMENT

Art. (1)	Libellé	31	32	33	34	TOTAL DE LA FONCTION
		Culture				
		315				
		Services d'archives				
<b>DEPENSES REELLES</b>		<b>524 928,79</b>	<b>3 024 922,00</b>	<b>187 623,00</b>	<b>22 630,08</b>	<b>4 526 564,99</b>
<b>Equipements départementaux</b>		<b>524 928,79</b>	<b>0,00</b>	<b>0,00</b>	<b>22 630,08</b>	<b>738 992,99</b>
2031	Frais d'études	0,00	0,00	0,00	5 453,28	7 847,28
2033	Frais d'insertion	0,00	0,00	0,00	0,00	108,00
2051	Concessions, droits similaires	52 152,00	0,00	0,00	0,00	52 152,00
208	Autres immobilisations incorporelles	22 054,00	0,00	0,00	0,00	22 054,00
2128	Autres agencements et aménagements	0,00	0,00	0,00	0,00	14 620,56
21314	Bâtiments culturels et sportifs	45 138,94	0,00	0,00	16 932,00	95 153,52
21351	Bâtiments publics	271 615,98	0,00	0,00	244,80	278 326,68
2153	Réseaux divers	0,00	0,00	0,00	0,00	0,00
2157	Matériel et outillage technique	0,00	0,00	0,00	0,00	7 296,03
216	Collections et oeuvres d'art	127 738,77	0,00	0,00	0,00	241 858,80
21838	Autre matériel informatique	0,00	0,00	0,00	0,00	4 120,13
21848	Autres matériels de bureau et mobiliers	3 288,72	0,00	0,00	0,00	5 952,25
2188	Autres immobilisations corporelles	2 940,38	0,00	0,00	0,00	9 503,74
<b>Equipements non départementaux (c/204)</b>		<b>0,00</b>	<b>3 024 922,00</b>	<b>187 623,00</b>	<b>0,00</b>	<b>3 787 572,00</b>
204141	Subv.Cne : Bien mobilier, matériel	0,00	0,00	0,00	0,00	44 163,00
204142	Subv.Cne : Bâtiments, installations	0,00	2 851 856,00	187 623,00	0,00	3 551 070,00
204152	Subv. Grpt : Bâtiments, installations	0,00	0,00	0,00	0,00	6 647,00
20421	Privé : Bien mobilier, matériel	0,00	91 505,00	0,00	0,00	99 007,00
20422	Privé : Bâtiments, installations	0,00	81 561,00	0,00	0,00	86 685,00
<b>RECETTES REELLES</b>		<b>57 861,49</b>	<b>0,00</b>	<b>1 060,30</b>	<b>0,00</b>	<b>58 921,79</b>
1311	Subv. transf. Etat et établ. nationaux	57 861,49	0,00	0,00	0,00	57 861,49
2748	Autres prêts	0,00	0,00	1 060,30	0,00	1 060,30

## FONCTIONNEMENT

Art. (1)	Libellé	31	32	33	34	TOTAL DE LA FONCTION
		Culture				
		315				
		Services d'archives				
<b>DEPENSES REELLES</b>		<b>1 236 205,08</b>	<b>1 140 413,00</b>	<b>9 854,00</b>	<b>0,00</b>	<b>5 274 376,90</b>
60611	Eau et assainissement	2 308,53	0,00	0,00	0,00	2 617,54
60612	Energie - Electricité	41 593,25	0,00	0,00	0,00	44 441,21
60613	Chauffage urbain	59 821,25	0,00	0,00	0,00	66 609,45
60622	Carburants	0,00	0,00	0,00	0,00	6 053,17
60623	Alimentation	245,89	0,00	0,00	0,00	452,63
60631	Fournitures d'entretien	717,66	0,00	0,00	0,00	1 330,71
60632	Fournitures de petit équipement	845,47	0,00	0,00	0,00	1 393,40
60636	Vêtements de travail	0,00	0,00	0,00	0,00	27,46
6064	Fournitures administratives	23 061,60	0,00	0,00	0,00	25 169,44
6065	Livres, disq., cass. (biblio. Médiat.)	6 204,82	0,00	0,00	0,00	66 693,11
6068	Autres matières et fournitures	10 510,48	0,00	0,00	0,00	11 558,68
6135	Locations mobilières	5 163,02	0,00	0,00	0,00	6 239,66
615221	Entretien, réparations bâtiments publics	9 289,74	0,00	0,00	0,00	10 825,74
61551	Entretien matériel roulant	0,00	0,00	0,00	0,00	1 956,00
61558	Entretien autres biens mobiliers	735,51	0,00	0,00	0,00	1 051,17
6156	Maintenance	41 455,35	0,00	0,00	0,00	44 282,41
6161	Multirisques	374,94	0,00	0,00	0,00	5 275,79
617	Etudes et recherches	648,00	0,00	0,00	0,00	27 000,09
6182	Documentation générale et technique	807,00	0,00	0,00	0,00	807,00
6183	Frais de formation (personnel extérieur)	0,00	0,00	0,00	0,00	18 236,17
6188	Autres frais divers	16 166,88	0,00	0,00	0,00	22 244,09
6233	Foires et expositions	3 533,08	0,00	0,00	0,00	3 533,08
6234	Réceptions	113,75	0,00	0,00	0,00	113,75

**Conseil départemental de la MARNE - DEPARTEMENT DE LA MARNE - CA - 2021**

Art. (1)	Libellé	31	32	33	34	TOTAL DE LA FONCTION
		Culture	Sports	Jeunesse (act* socio-éduc...) et loisirs	Plan de relance (crise sanitaire)	
		315				
		Services d'archives				
6236	Catalogues et imprimés	0,00	0,00	0,00	0,00	15 902,41
6238	Divers	0,00	0,00	0,00	0,00	45 964,55
6241	Transports de biens	0,00	0,00	0,00	0,00	936,00
6248	Divers	0,00	0,00	0,00	0,00	396,48
6251	Voyages, déplacements et missions	0,00	0,00	0,00	0,00	119,48
6261	Frais d'affranchissement	40,00	0,00	0,00	0,00	592,78
6262	Frais de télécommunications	21 006,87	0,00	0,00	0,00	26 486,80
6281	Concours divers (cotisations)	0,00	0,00	0,00	0,00	810,00
6283	Frais de nettoyage des locaux	62 400,15	0,00	0,00	0,00	78 319,46
6288	Autres services extérieurs	18 066,00	0,00	0,00	0,00	18 066,00
6331	Versement mobilité	3 041,54	0,00	0,00	0,00	6 557,38
6336	Cotisations CNFPT et CDGFPT	4 510,14	0,00	0,00	0,00	9 773,52
64111	Rémunération principale titulaires	625 800,84	0,00	0,00	0,00	1 405 530,55
64112	SFT, indemnité résidence	6 886,22	0,00	0,00	0,00	14 119,43
64113	NBI	1 036,99	0,00	0,00	0,00	6 494,78
64168	Autres emplois d'insertion	28 199,61	0,00	0,00	0,00	42 551,85
6451	Cotisations à l'U.R.S.S.A.F.	79 145,13	0,00	0,00	0,00	170 268,62
6453	Cotisations aux caisses de retraites	156 554,96	0,00	0,00	0,00	339 256,21
6455	Cotisations pour assurance du personnel	1 271,25	0,00	0,00	0,00	2 749,78
6513	Bourses	0,00	42 650,00	0,00	0,00	42 650,00
6568	Autres participations	0,00	0,00	0,00	0,00	100,00
65734	Subv. fonct. Communes et intercos	0,00	0,00	2 940,00	0,00	174 853,50
65737	Subv. Fonct. Autres EPL	0,00	0,00	0,00	0,00	41 880,00
65738	Subv. fonct. Autres organismes publics	0,00	0,00	0,00	0,00	30 978,21
6574	Subv. fonct. asso. personnes privées	0,00	1 097 763,00	6 914,00	0,00	2 413 347,43
65811	Droits d'utilisat° informatique nuage	4 649,16	0,00	0,00	0,00	4 649,16
65818	Autres	0,00	0,00	0,00	0,00	10 110,77
6713	Dots et prix	0,00	0,00	0,00	0,00	3 000,00
	<b>RECETTES REELLES</b>	<b>6 900,00</b>	<b>0,00</b>	<b>0,00</b>	<b>0,00</b>	<b>76 681,54</b>
7062	Redevances services à caractère culturel	0,00	0,00	0,00	0,00	5 445,00
7088	Produits activités annexes (abonnements)	0,00	0,00	0,00	0,00	11 760,54
74718	Autres participations Etat	6 000,00	0,00	0,00	0,00	29 000,00
7474	Participation Communes et interco	0,00	0,00	0,00	0,00	3 396,00
74788	Autres	0,00	0,00	0,00	0,00	26 180,00
7711	Dédits et pénalités perçus	900,00	0,00	0,00	0,00	900,00

<b>IV – ANNEXES</b>	<b>IV</b>
<b>PRESENTATION CROISEE PAR FONCTION</b>	<b>A1/4</b>

## FONCTION 4 – Prévention médico-sociale (hors RAR)

## INVESTISSEMENT

Art. (1)	Libellé	40 Services communs	41 PMI et planification familiale	42 Prévention et éducation pour la santé	43 Plan de relance (crise sanitaire)	48 Autres actions	TOTAL DE LA FONCTION
<b>DEPENSES REELLES</b>		<b>0,00</b>	<b>343 817,45</b>	<b>329,49</b>	<b>0,00</b>	<b>0,00</b>	<b>344 146,94</b>
<b>Equipements départementaux</b>		<b>0,00</b>	<b>5 253,08</b>	<b>329,49</b>	<b>0,00</b>	<b>0,00</b>	<b>5 582,57</b>
2157	Matériel et outillage technique	0,00	5 253,08	329,49	0,00	0,00	5 582,57
<b>Equipements non départementaux (c/204)</b>		<b>0,00</b>	<b>338 564,37</b>	<b>0,00</b>	<b>0,00</b>	<b>0,00</b>	<b>338 564,37</b>
204142	Subv.Cne : Bâtiments, installations	0,00	283 044,57	0,00	0,00	0,00	283 044,57
20422	Privé : Bâtiments, installations	0,00	55 519,80	0,00	0,00	0,00	55 519,80
<b>RECETTES REELLES</b>		<b>0,00</b>	<b>0,00</b>	<b>0,00</b>	<b>0,00</b>	<b>0,00</b>	<b>0,00</b>

## FONCTIONNEMENT

Art. (1)	Libellé	40 Services communs	41 PMI et planification familiale	42 Prévention et éducation pour la santé	43 Plan de relance (crise sanitaire)	48 Autres actions	TOTAL DE LA FONCTION
<b>DEPENSES REELLES</b>		<b>1 067 430,84</b>	<b>3 689 080,14</b>	<b>236 279,92</b>	<b>0,00</b>	<b>79 011,96</b>	<b>5 071 802,86</b>
60631	Fournitures d'entretien	0,00	214,09	0,00	0,00	0,00	214,09
60632	Fournitures de petit équipement	0,00	6 896,12	1 491,24	0,00	0,00	8 387,36
60661	Médicaments	0,00	979,06	0,00	0,00	0,00	979,06
60662	Vaccins et sérums	0,00	0,00	1 990,95	0,00	37 526,84	39 517,79
60668	Autres produits pharmaceutiques	0,00	11 537,85	49,78	0,00	72,80	11 660,43
6135	Locations mobilières	0,00	1 076,64	0,00	0,00	0,00	1 076,64
61558	Entretien autres biens mobiliers	0,00	997,81	0,00	0,00	0,00	997,81
6183	Frais de formation (personnel extérieur)	0,00	65 015,00	0,00	0,00	0,00	65 015,00
6218	Autre personnel extérieur	0,00	11 770,93	0,00	0,00	0,00	11 770,93
62261	Honoraires médicaux et paramédicaux	0,00	1 358,11	0,00	0,00	0,00	1 358,11
6231	Annonces et insertions	0,00	1 108,14	0,00	0,00	0,00	1 108,14
6236	Catalogues et imprimés	0,00	14 576,40	0,00	0,00	0,00	14 576,40
6262	Frais de télécommunications	0,00	736,59	0,00	0,00	0,00	736,59
62878	Remboursement de frais à des tiers	0,00	3 034,84	145 093,15	0,00	2 784,00	150 911,99
6288	Autres services extérieurs	0,00	1 918,39	0,00	0,00	0,00	1 918,39
6331	Versement mobilité	5 039,32	15 817,73	306,56	0,00	170,01	21 333,62
6336	Cotisations CNFPT et CDGFPT	5 601,10	13 650,68	403,85	0,00	244,08	19 899,71
64111	Rémunération principale titulaires	712 181,80	1 719 278,77	58 099,16	0,00	0,00	2 489 559,73
64112	SFT, indemnité résidence	3 664,63	21 522,37	2 202,72	0,00	0,00	27 389,72
64113	NBI	18 594,63	26 912,11	722,97	0,00	0,00	46 229,71
64131	Rémunérations non tit.	43 013,91	95 010,79	3 886,19	0,00	28 990,90	170 901,79
6414	Personnel rémunéré à la vacation	0,00	83 477,15	0,00	0,00	0,00	83 477,15
6451	Cotisations à l'U.R.S.S.A.F.	101 463,22	272 988,49	8 040,26	0,00	8 033,14	390 525,11
6453	Cotisations aux caisses de retraites	176 357,92	455 747,89	13 873,91	0,00	1 190,19	647 169,91
6455	Cotisations pour assurance du personnel	1 514,31	3 667,97	119,18	0,00	0,00	5 301,46
652416	Serv. aideéduc. milieu ouvert dom.	0,00	62 552,41	0,00	0,00	0,00	62 552,41
6558	Autres contributions obligatoires	0,00	496 534,58	0,00	0,00	0,00	496 534,58
6568	Autres participations	0,00	300 581,23	0,00	0,00	0,00	300 581,23
673	Titres annulés (sur exercices antérieurs)	0,00	118,00	0,00	0,00	0,00	118,00
<b>RECETTES REELLES</b>		<b>0,00</b>	<b>78 864,38</b>	<b>594 052,00</b>	<b>0,00</b>	<b>0,00</b>	<b>672 916,38</b>
7475	Group. coll et coll. statut particulier	0,00	0,00	594 052,00	0,00	0,00	594 052,00
7476	Sécurité sociale, organism. Mutualistes	0,00	78 864,38	0,00	0,00	0,00	78 864,38

(1) A détailler conformément au plan de comptes.

<b>IV – ANNEXES</b>	<b>IV</b>
<b>PRESENTATION CROISEE PAR FONCTION</b>	<b>A1/5</b>

## FONCTION 5 – Action sociale (hors RMI, APA et RSA) (hors RAR)

## INVESTISSEMENT

Art. (1)	Libellé	50 Services communs	51 Famille et enfance	52 Personnes handicapées
<b>DEPENSES REELLES</b>		<b>617 997,45</b>	<b>16 034,00</b>	<b>272 042,42</b>
<b>Equipements départementaux</b>		<b>617 997,45</b>	<b>14 734,00</b>	<b>260 258,42</b>
2031	Frais d'études	103 292,16	546,70	4 356,00
2033	Frais d'insertion	1 080,00	0,00	0,00
2051	Concessions, droits similaires	160 040,88	0,00	0,00
2128	Autres agencements et aménagements	15 749,59	1 948,34	2 842,18
21313	Bâtiments sociaux et médico-sociaux	14 437,37	0,00	103 488,59
21351	Bâtiments publics	84 035,03	11 849,10	149 571,65
2157	Matériel et outillage technique	8 935,24	389,86	0,00
2181	Install. générales, agencements	26 203,47	0,00	0,00
2182	Matériel de transport	160 496,45	0,00	0,00
21848	Autres matériels de bureau et mobiliers	37 652,32	0,00	0,00
2185	Matériel de téléphonie	1 144,08	0,00	0,00
2188	Autres immobilisations corporelles	4 930,86	0,00	0,00
238	Avances commandes immo corporelles	0,00	0,00	0,00
<b>Equipements non départementaux (c/204)</b>		<b>0,00</b>	<b>1 300,00</b>	<b>11 784,00</b>
204141	Subv.Cne : Bien mobilier, matériel	0,00	0,00	11 784,00
20421	Privé : Bien mobilier, matériel	0,00	0,00	0,00
20422	Privé : Bâtiments, installations	0,00	1 300,00	0,00
<b>RECETTES REELLES</b>		<b>35 520,00</b>	<b>4 535,10</b>	<b>0,00</b>
1336	Dot. soutien investissement départements	35 520,00	0,00	0,00
21351	Bâtiments publics	0,00	4 535,10	0,00

## FONCTIONNEMENT

Art. (1)	Libellé	50 Services communs	51 Famille et enfance	52 Personnes handicapées
<b>DEPENSES REELLES</b>		<b>6 581 384,58</b>	<b>74 814 005,91</b>	<b>73 994 934,55</b>
6042	Achats de prestations de services	0,00	0,00	417 238,21
60611	Eau et assainissement	8 769,71	0,00	0,00
60612	Energie - Electricité	107 935,54	0,00	0,00
60613	Chauffage urbain	75 273,84	0,00	0,00
60622	Carburants	168 336,83	0,00	0,00
60623	Alimentation	191,73	186,40	0,00
60631	Fournitures d'entretien	11 832,42	0,00	0,00
60632	Fournitures de petit équipement	12 232,22	313,23	410,76
60636	Vêtements de travail	0,00	391,73	0,00
6064	Fournitures administratives	25 973,77	0,00	0,00
60661	Médicaments	0,00	789,60	0,00
60662	Vaccins et sérums	0,00	89,32	0,00
60668	Autres produits pharmaceutiques	1 490,71	7 296,91	0,00
6068	Autres matières et fournitures	44 532,20	0,00	0,00
611	Contrats de prestations de services	0,00	0,00	0,00
6132	Locations immobilières	129 476,67	0,00	0,00
6135	Locations mobilières	58 418,61	0,00	0,00
614	Charges locatives et de copropriété	29 445,28	0,00	0,00
61521	Entretien terrains	64,80	0,00	418,80
615221	Entretien, réparations bâtiments publics	22 071,82	5 972,26	22 355,34
615232	Entretien, réparations réseaux	1 870,92	0,00	0,00
61551	Entretien matériel roulant	57 438,69	0,00	0,00
61558	Entretien autres biens mobiliers	28 818,15	0,00	0,00
6156	Maintenance	197 548,96	13 353,68	313,76
6161	Multirisques	45 802,28	0,00	0,00
617	Etudes et recherches	0,00	590,54	0,00
6183	Frais de formation (personnel extérieur)	0,00	0,00	0,00
6184	Versements à des organismes de formation	0,00	12 965,00	0,00
6188	Autres frais divers	2 518,80	865,19	0,00



**Conseil départemental de la MARNE - DEPARTEMENT DE LA MARNE - CA - 2021**

Art. (1)	Libellé	50	51	52
		Services communs	Famille et enfance	Personnes handicapées
6218	Autre personnel extérieur	0,00	2 305,45	80 536,77
62261	Honoraires médicaux et paramédicaux	0,00	63 863,99	0,00
6227	Frais d'actes et de contentieux	0,00	0,00	0,00
6228	Divers	1 921,38	2 487,30	5 875,53
6236	Catalogues et imprimés	0,00	0,00	0,00
6245	Transports de personnes extérieures	0,00	125 557,61	0,00
6248	Divers	31 206,11	0,00	0,00
6251	Voyages, déplacements et missions	0,00	1 206 644,80	0,00
6261	Frais d'affranchissement	115 565,23	0,00	0,00
6262	Frais de télécommunications	82 704,80	0,00	0,00
6282	Frais de gardiennage	3,02	0,00	0,00
6283	Frais de nettoyage des locaux	292 399,47	0,00	0,00
62878	Remboursement de frais à des tiers	0,00	34 544,07	0,00
6288	Autres services extérieurs	12 766,45	14 698,30	0,00
6331	Versement mobilité	24 106,24	64 839,37	4 517,72
6336	Cotisations CNFPT et CDGFPT	23 367,03	159 054,06	6 803,07
6355	Taxes et impôts sur les véhicules	5 671,48	0,00	0,00
64111	Rémunération principale titulaires	3 114 726,55	3 315 900,64	961 649,43
64112	SFT, indemnité résidence	36 380,46	42 502,43	26 454,29
64113	NBI	62 243,49	64 405,23	6 928,74
64118	Autres indemnités titulaires	0,00	499,18	757,80
64121	Rémunération principale	0,00	15 182 608,40	0,00
64123	Indemnités d'attente	0,00	45 482,78	0,00
64126	Indemnités de licenciement	0,00	148 875,05	0,00
64128	Autres indemnités	0,00	6 797 032,54	0,00
64131	Rémunérations non tit.	153 179,46	69 024,94	0,00
6414	Personnel rémunéré à la vacation	0,00	79 431,33	0,00
64168	Autres emplois d'insertion	272 961,96	0,00	0,00
6451	Cotisations à l'U.R.S.S.A.F.	441 733,49	4 536 241,45	116 633,93
6453	Cotisations aux caisses de retraites	746 343,95	1 531 480,13	232 900,81
6455	Cotisations pour assurance du personnel	8 882,53	6 009,47	1 901,31
6472	Prestations familiales directes	0,00	501,18	0,00
6473	Allocations de chômage	0,00	120 484,63	0,00
65111	Famille et enfance	0,00	898 467,64	0,00
6511211	Presta. de compensation handicapé +20ans	0,00	0,00	15 498 779,94
6511212	Presta. de compensation handicapé -20ans	0,00	0,00	4 855 223,24
651122	Allocation compensatrice tierce personne	0,00	0,00	3 842 818,75
65113	Personnes âgées	0,00	0,00	0,00
6512	Secours d'urgence	0,00	5 020,00	0,00
6514	Cotisations, adhésions et autres prestat	0,00	506 184,03	374 247,76
6518	Autres (primes, dots)	470,00	619 669,48	0,00
65211	Frais de scolarité	0,00	49 427,11	0,00
65212	Frais périscolaires	0,00	7 837,63	0,00
6522	Accueil familial	0,00	976 187,64	754 836,82
652411	Foyers enf, centres et hot. mat.	0,00	990 820,17	0,00
652412	Mais. enf. caract. social	0,00	22 816 221,23	0,00
652413	Lieux de vie et d'accueil	0,00	1 342 322,39	0,00
652414	Foyers de jeunes travailleurs	0,00	118 492,93	0,00
652415	Etablissements scolaires	0,00	56 006,10	0,00
652416	Serv. aide éduc. milieu ouvert dom.	0,00	5 016 231,24	0,00
65242	Frais séj. étab. adultes hand	0,00	0,00	43 536 072,24
65243	Frais séj. étab. pers. âgées	0,00	0,00	1 049 676,87
6525	Frais d'inhumation	0,00	4 550,08	0,00
6541	Créances admises en non-valeur	0,00	3 900,79	166,23
6542	Créances éteintes	0,00	7 827,09	0,00
6558	Autres contributions obligatoires	0,00	0,00	0,00
6568	Autres participations	0,00	72 842,26	10 000,00
65733	Subv. fonct. Départements	0,00	6 400 000,00	0,00
65737	Subv. Fonct. Autres EPL	0,00	10 780,00	0,00
65738	Subv. fonct. Autres organismes publics	0,00	0,00	1 133 176,61
6574	Subv. fonct. asso. personnes privées	0,00	1 236 279,50	79 603,00
65811	Droits d'utilisat <sup>o</sup> informatique nuage	6 838,60	0,00	0,00
65818	Autres	0,00	0,00	0,00
6712	Amendes fiscales et pénales	0,00	200,00	0,00

**Conseil départemental de la MARNE - DEPARTEMENT DE LA MARNE - CA - 2021**

Art. (1)	Libellé	50 Services communs	51 Famille et enfance	52 Personnes handicapées
673	Titres annulés (sur exercices antérieurs	117 868,93	17 450,41	7 813,43
7498	Autres	0,00	0,00	966 823,39
<b>RECETTES REELLES</b>		<b>708 630,02</b>	<b>1 656 997,82</b>	<b>8 739 901,18</b>
6419	Remboursements rémunérations personnel	0,00	4 795,70	0,00
7068	Autres redevances et droits	0,00	0,00	160 844,00
7088	Produits activités annexes (abonnements)	0,00	0,00	0,00
74718	Autres participations Etat	0,00	160 260,00	0,00
7474	Participation Communes et interco	0,00	0,00	0,00
74772	Participation FEDER	583 450,40	0,00	0,00
747812	Dotation versée au titre de la PCH	0,00	0,00	5 248 691,43
747813	Dotation versée au titre des MDPH	0,00	0,00	966 823,39
7478141	Part autonomie	0,00	0,00	0,00
7478142	Part prévention	0,00	0,00	0,00
74788	Autres	0,00	0,00	0,00
7511	Recouvrements sur département, autres CL	0,00	288 587,52	0,00
7512	Recouvrements sur Sécurité Sociale	0,00	2 415,94	0,00
7513	Recouvrements sur bénéficiaire, tiers-pa	0,00	1 147 036,79	1 967 036,64
7518	Recouvrements sur autres redevables	0,00	5 875,50	114 752,13
7535	PCH	0,00	0,00	244 764,31
7538	Autres	0,00	0,00	36 989,09
7711	Dédits et pénalités perçus	7 200,00	0,00	0,00
7714	Recouvrt créances admises en non valeur	0,00	2 194,68	0,00
7718	Autres prod. except. opération gestion	0,00	0,00	0,19
773	Mandats annulés (exercices antérieurs)	110,69	45 831,69	0,00
7788	Produits exceptionnels divers	117 868,93	0,00	0,00

(1) A détailler conformément au plan de comptes.

<b>IV – ANNEXES</b>	<b>IV</b>
<b>PRESENTATION CROISEE PAR FONCTION</b>	<b>A/5</b>

## FONCTION 5 – Action sociale (hors RMI, APA et RSA)

## INVESTISSEMENT

Art. (1)	Libellé	53 Personnes âgées			57 Plan de relance (crise sanitaire)	58 Autres interventions sociales	TOTAL DE LA FONCTION
		531 Forfait autonomie	532 Autres actions de prévention	538 Autres			
<b>DEPENSES REELLES</b>		<b>0,00</b>	<b>0,00</b>	<b>0,00</b>	<b>242 898,00</b>	<b>5 000,00</b>	<b>1 153 971,87</b>
<b>Equipements départementaux</b>		<b>0,00</b>	<b>0,00</b>	<b>0,00</b>	<b>242 898,00</b>	<b>0,00</b>	<b>1 135 887,87</b>
2031	Frais d'études	0,00	0,00	0,00	3 082,68	0,00	111 277,54
2033	Frais d'insertion	0,00	0,00	0,00	0,00	0,00	1 080,00
2051	Concessions, droits similaires	0,00	0,00	0,00	0,00	0,00	160 040,88
2128	Autres agencements et aménagements	0,00	0,00	0,00	0,00	0,00	20 540,11
21313	Bâtiments sociaux et médico-sociaux	0,00	0,00	0,00	142 254,12	0,00	260 180,08
21351	Bâtiments publics	0,00	0,00	0,00	76 890,00	0,00	322 345,78
2157	Matériel et outillage technique	0,00	0,00	0,00	0,00	0,00	9 325,10
2181	Install. générales, agencements	0,00	0,00	0,00	0,00	0,00	26 203,47
2182	Matériel de transport	0,00	0,00	0,00	0,00	0,00	160 496,45
21848	Autres matériels de bureau et mobilier	0,00	0,00	0,00	0,00	0,00	37 652,32
2185	Matériel de téléphonie	0,00	0,00	0,00	0,00	0,00	1 144,08
2188	Autres immobilisations corporelles	0,00	0,00	0,00	0,00	0,00	4 930,86
238	Avances commandes immo corporelles	0,00	0,00	0,00	20 671,20	0,00	20 671,20
<b>Equipements non départementaux (c/204)</b>		<b>0,00</b>	<b>0,00</b>	<b>0,00</b>	<b>0,00</b>	<b>5 000,00</b>	<b>18 084,00</b>
204141	Subv.Cne : Bien mobilier, matériel	0,00	0,00	0,00	0,00	0,00	11 784,00
20421	Privé : Bien mobilier, matériel	0,00	0,00	0,00	0,00	5 000,00	5 000,00
20422	Privé : Bâtiments, installations	0,00	0,00	0,00	0,00	0,00	1 300,00
<b>RECETTES REELLES</b>		<b>0,00</b>	<b>0,00</b>	<b>0,00</b>	<b>0,00</b>	<b>0,00</b>	<b>40 055,10</b>
1336	Dot. soutien investissement départements	0,00	0,00	0,00	0,00	0,00	35 520,00
21351	Bâtiments publics	0,00	0,00	0,00	0,00	0,00	4 535,10

## FONCTIONNEMENT

Art. (1)	Libellé	53 Personnes âgées			57 Plan de relance (crise sanitaire)	58 Autres interventions sociales	TOTAL DE LA FONCTION
		531 Forfait autonomie	532 Autres actions de prévention	538 Autres			
<b>DEPENSES REELLES</b>		<b>606 149,00</b>	<b>901 147,96</b>	<b>23 972 902,26</b>	<b>0,00</b>	<b>5 142 269,05</b>	<b>186 012 793,31</b>
6042	Achats de prestations de services	0,00	0,00	0,00	0,00	0,00	417 238,21
60611	Eau et assainissement	0,00	0,00	0,00	0,00	0,00	8 769,71
60612	Energie - Electricité	0,00	0,00	0,00	0,00	0,00	107 935,54
60613	Chauffage urbain	0,00	0,00	0,00	0,00	0,00	75 273,84
60622	Carburants	0,00	0,00	0,00	0,00	0,00	168 336,83
60623	Alimentation	0,00	0,00	0,00	0,00	0,00	378,13
60631	Fournitures d'entretien	0,00	0,00	0,00	0,00	0,00	11 832,42
60632	Fournitures de petit équipement	0,00	0,00	0,00	0,00	0,00	12 956,21
60636	Vêtements de travail	0,00	0,00	0,00	0,00	0,00	391,73
6064	Fournitures administratives	0,00	0,00	0,00	0,00	0,00	25 973,77
60661	Médicaments	0,00	0,00	0,00	0,00	0,00	789,60
60662	Vaccins et sérums	0,00	0,00	0,00	0,00	0,00	89,32
60668	Autres produits pharmaceutiques	0,00	0,00	0,00	0,00	0,00	8 787,62
6068	Autres matières et fournitures	0,00	0,00	0,00	0,00	0,00	44 532,20
611	Contrats de prestations de services	0,00	0,00	29 439,58	0,00	121 166,67	150 606,25
6132	Locations immobilières	0,00	0,00	0,00	0,00	0,00	129 476,67
6135	Locations mobilières	0,00	0,00	0,00	0,00	0,00	58 418,61
614	Charges locatives et de copropriété	0,00	0,00	0,00	0,00	0,00	29 445,28
61521	Entretien terrains	0,00	0,00	0,00	0,00	0,00	483,60

Art. (1)	Libellé	53 Personnes âgées			57 Plan de relance (crise sanitaire)	58 Autres interventions sociales	TOTAL DE LA FONCTION
		531 Forfait autonomie	532 Autres actions de prévention	538 Autres			
615221	Entretien, réparations bâtiments publics	0,00	0,00	0,00	0,00	0,00	50 399,42
615232	Entretien, réparations réseaux	0,00	0,00	0,00	0,00	0,00	1 870,92
61551	Entretien matériel roulant	0,00	0,00	0,00	0,00	0,00	57 438,69
61558	Entretien autres biens mobiliers	0,00	0,00	0,00	0,00	0,00	28 818,15
6156	Maintenance	0,00	0,00	0,00	0,00	0,00	211 216,40
6161	Multirisques	0,00	0,00	0,00	0,00	0,00	45 802,28
617	Etudes et recherches	0,00	0,00	0,00	0,00	0,00	590,54
6183	Frais de formation (personnel extérieur	0,00	0,00	181,38	0,00	0,00	181,38
6184	Versements à des organismes de formation	0,00	0,00	0,00	0,00	0,00	12 965,00
6188	Autres frais divers	0,00	0,00	0,00	0,00	0,00	3 383,99
6218	Autre personnel extérieur	0,00	0,00	0,00	0,00	0,00	82 842,22
62261	Honoraires médicaux et paramédicaux	0,00	0,00	0,00	0,00	0,00	63 863,99
6227	Frais d'actes et de contentieux	0,00	0,00	632,00	0,00	0,00	632,00
6228	Divers	0,00	0,00	0,00	0,00	115,54	10 399,75
6236	Catalogues et imprimés	0,00	0,00	18 415,10	0,00	0,00	18 415,10
6245	Transports de personnes extérieures	0,00	0,00	0,00	0,00	0,00	125 557,61
6248	Divers	0,00	0,00	0,00	0,00	0,00	31 206,11
6251	Voyages, déplacements et missions	0,00	0,00	0,00	0,00	0,00	1 206 644,80
6261	Frais d'affranchissement	0,00	0,00	0,00	0,00	0,00	115 565,23
6262	Frais de télécommunications	0,00	0,00	0,00	0,00	0,00	82 704,80
6282	Frais de gardiennage	0,00	0,00	0,00	0,00	0,00	3,02
6283	Frais de nettoyage des locaux	0,00	0,00	0,00	0,00	0,00	292 399,47
62878	Remboursement de frais à des tiers	0,00	0,00	173,92	0,00	0,00	34 717,99
6288	Autres services extérieurs	0,00	0,00	0,00	0,00	0,00	27 464,75
6331	Versement mobilité	0,00	0,00	2 205,14	0,00	26 891,68	122 560,15
6336	Cotisations CNFPT et CDGFPT	0,00	0,00	3 327,60	0,00	25 004,64	217 556,40
6355	Taxes et impôts sur les véhicules	0,00	0,00	0,00	0,00	0,00	5 671,48
64111	Rémunération principale titulaires	0,00	0,00	443 478,77	0,00	3 346 074,35	11 181 829,74
64112	SFT, indemnité résidence	0,00	0,00	5 008,01	0,00	37 926,55	148 271,74
64113	NBI	0,00	0,00	2 992,38	0,00	62 597,31	199 167,15
64118	Autres indemnités titulaires	0,00	0,00	0,00	0,00	0,00	1 256,98
64121	Rémunération principale	0,00	0,00	0,00	0,00	0,00	15 182 608,40
64123	Indemnités d'attente	0,00	0,00	0,00	0,00	0,00	45 482,78
64126	Indemnités de licenciement	0,00	0,00	0,00	0,00	0,00	148 875,05
64128	Autres indemnités	0,00	0,00	0,00	0,00	0,00	6 797 032,54
64131	Rémunérations non tit.	0,00	0,00	28 867,50	0,00	71 924,32	322 996,22
6414	Personnel rémunéré à la vacation	0,00	0,00	0,00	0,00	0,00	79 431,33
64168	Autres emplois d'insertion	0,00	0,00	0,00	0,00	0,00	272 961,96
6451	Cotisations à l'U.R.S.S.A.F.	0,00	0,00	57 056,56	0,00	438 216,89	5 589 882,32
6453	Cotisations aux caisses de retraites	0,00	0,00	113 886,81	0,00	821 022,35	3 445 634,05
6455	Cotisations pour assurance du personnel	0,00	0,00	836,79	0,00	5 733,52	23 363,62
6472	Prestations familiales directes	0,00	0,00	0,00	0,00	0,00	501,18
6473	Allocations de chômage	0,00	0,00	0,00	0,00	0,00	120 484,63
65111	Famille et enfance	0,00	0,00	0,00	0,00	0,00	898 467,64
6511211	Presta. de compensation handicapé +20ans	0,00	0,00	0,00	0,00	0,00	15 498 779,94
6511212	Presta. de compensation handicapé -20ans	0,00	0,00	0,00	0,00	0,00	4 855 223,24
651122	Allocation compensatrice tierce personne	0,00	0,00	0,00	0,00	0,00	3 842 818,75
65113	Personnes âgées	0,00	56 437,39	0,00	0,00	0,00	56 437,39
6512	Secours d'urgence	0,00	0,00	0,00	0,00	0,00	5 020,00
6514	Cotisations, adhésions et autres prestat	0,00	0,00	168 730,34	0,00	0,00	1 049 162,13
6518	Autres (primes, dots)	0,00	0,00	0,00	0,00	96 280,00	716 419,48
65211	Frais de scolarité	0,00	0,00	0,00	0,00	0,00	49 427,11
65212	Frais périscolaires	0,00	0,00	0,00	0,00	0,00	7 837,63

**Conseil départemental de la MARNE - DEPARTEMENT DE LA MARNE - CA - 2021**

Art. (1)	Libellé	53 Personnes âgées			57 Plan de relance (crise sanitaire)	58 Autres interventions sociales	TOTAL DE LA FONCTION
		531 Forfait autonomie	532 Autres actions de prévention	538 Autres			
6522	Accueil familial	0,00	0,00	91 598,45	0,00	0,00	1 822 622,91
652411	Foyers enf, centres et hot. mat.	0,00	0,00	0,00	0,00	0,00	990 820,17
652412	Mais. enf. caract. social	0,00	0,00	0,00	0,00	0,00	22 816 221,23
652413	Lieux de vie et d'accueil	0,00	0,00	0,00	0,00	0,00	1 342 322,39
652414	Foyers de jeunes travailleurs	0,00	0,00	0,00	0,00	0,00	118 492,93
652415	Etablissements scolaires	0,00	0,00	0,00	0,00	0,00	56 006,10
652416	Serv. aide éduc. milieu ouvert dom.	0,00	0,00	0,00	0,00	0,00	5 016 231,24
65242	Frais séj. étab. adultes hand	0,00	0,00	0,00	0,00	0,00	43 536 072,24
65243	Frais séj. étab. pers. âgées	0,00	0,00	21 795 098,95	0,00	0,00	22 844 775,82
6525	Frais d'inhumation	0,00	0,00	0,00	0,00	0,00	4 550,08
6541	Créances admises en non-valeur	0,00	0,00	109 214,26	0,00	0,00	113 281,28
6542	Créances éteintes	0,00	0,00	39 447,19	0,00	0,00	47 274,28
6558	Autres contributions obligatoires	0,00	0,00	0,00	0,00	14 025,32	14 025,32
6568	Autres participations	0,00	0,00	0,00	0,00	0,00	82 842,26
65733	Subv. fonct. Départements	0,00	0,00	0,00	0,00	0,00	6 400 000,00
65737	Subv. Fonct. Autres EPL	114 137,00	105 329,60	294 386,00	0,00	0,00	524 632,60
65738	Subv. fonct. Autres organismes publics	0,00	0,00	0,00	0,00	5 000,00	1 138 176,61
6574	Subv. fonct. asso. personnes privées	492 012,00	739 380,97	707 198,00	0,00	70 289,91	3 324 763,38
65811	Droits d'utilisat* informatique nuage	0,00	0,00	0,00	0,00	0,00	6 838,60
65818	Autres	0,00	0,00	3 500,00	0,00	0,00	3 500,00
6712	Amendes fiscales et pénales	0,00	0,00	0,00	0,00	0,00	200,00
673	Titres annulés (sur exercices antérieurs)	0,00	0,00	57 227,53	0,00	0,00	200 360,30
7498	Autres	0,00	0,00	0,00	0,00	0,00	966 823,39
<b>RECETTES REELLES</b>		<b>663 908,21</b>	<b>1 031 121,83</b>	<b>12 950 329,48</b>	<b>0,00</b>	<b>203 498,46</b>	<b>25 954 387,00</b>
6419	Remboursements rémunérations personnel	0,00	0,00	0,00	0,00	5 273,27	10 068,97
7068	Autres redevances et droits	0,00	0,00	0,00	0,00	0,00	160 844,00
7088	Produits activités annexes (abonnements)	0,00	0,00	0,00	0,00	480,85	480,85
74718	Autres participations Etat	0,00	0,00	0,00	0,00	72 000,00	232 260,00
7474	Participation Communes et interco	0,00	0,00	0,00	0,00	70 000,00	70 000,00
74772	Participation FEDER	0,00	0,00	0,00	0,00	0,00	583 450,40
747812	Dotation versée au titre de la PCH	0,00	0,00	0,00	0,00	0,00	5 248 691,43
747813	Dotation versée au titre des MDPH	0,00	0,00	0,00	0,00	0,00	966 823,39
7478141	Part autonomie	663 908,21	0,00	0,00	0,00	0,00	663 908,21
7478142	Part prévention	0,00	1 031 121,83	0,00	0,00	0,00	1 031 121,83
74788	Autres	0,00	0,00	0,00	0,00	27 737,00	27 737,00
7511	Recouvrements sur département, autres CL	0,00	0,00	0,00	0,00	0,00	288 587,52
7512	Recouvrements sur Sécurité Sociale	0,00	0,00	0,00	0,00	0,00	2 415,94
7513	Recouvrements sur bénéficiaire, tiers-pa	0,00	0,00	12 929 565,51	0,00	0,00	16 043 638,94
7518	Recouvrements sur autres redevables	0,00	0,00	0,00	0,00	28 007,34	148 634,97
7535	PCH	0,00	0,00	0,00	0,00	0,00	244 764,31
7538	Autres	0,00	0,00	0,00	0,00	0,00	36 989,09
7711	Dédits et pénalités perçus	0,00	0,00	0,00	0,00	0,00	7 200,00
7714	Recouvrt créances admises en non valeur	0,00	0,00	0,00	0,00	0,00	2 194,68
7718	Autres prod. except. opération gestion	0,00	0,00	1,95	0,00	0,00	2,14
773	Mandats annulés (exercices antérieurs)	0,00	0,00	20 762,02	0,00	0,00	66 704,40
7788	Produits exceptionnels divers	0,00	0,00	0,00	0,00	0,00	117 868,93

<b>IV – ANNEXES</b>	<b>IV</b>
<b>PRESENTATION CROISEE PAR FONCTION</b>	<b>A1/5-4</b>

## SOUS-FONCTION 5-4 – Revenu minimum d'insertion (hors RAR)

## INVESTISSEMENT

Art. (1)	Libellé	541 Insertion sociale	542 Santé	543 Logement	544 Insertion professionnelle
<b>DEPENSES REELLES</b>		0,00	0,00	0,00	0,00
	Equipements départementaux	0,00	0,00	0,00	0,00
	Equipements non départementaux (c/204)	0,00	0,00	0,00	0,00
<b>RECETTES REELLES</b>		0,00	0,00	0,00	0,00

## FONCTIONNEMENT

Art. (1)	Libellé	541 Insertion sociale	542 Santé	543 Logement	544 Insertion professionnelle
<b>DEPENSES REELLES</b>		0,00	0,00	0,00	0,00
<b>RECETTES REELLES</b>		0,00	0,00	729,00	0,00
7512	Recouvrements sur Sécurité Sociale	0,00	0,00	729,00	0,00
7531	RMI	0,00	0,00	0,00	0,00
7714	Recouvrt créances admises en non valeur	0,00	0,00	0,00	0,00

(1) A détailler conformément au plan de comptes.

<b>IV – ANNEXES</b>	<b>IV</b>
<b>PRESENTATION CROISEE PAR FONCTION</b>	<b>A1/5-4</b>

## SOUS-FONCTION 5-4 – Revenu minimum d'insertion

## INVESTISSEMENT

Art. (1)	Libellé	545 Évaluation des dépenses engagées	546 Dépenses de structure	548 Autres dépenses au titre du RMI	TOTAL DE LA SOUS-FONCTION
	<b>DEPENSES REELLES</b>	0,00	0,00	0,00	0,00
	Equipements départementaux	0,00	0,00	0,00	0,00
	Equipements non départementaux (c/204)	0,00	0,00	0,00	0,00
	<b>RECETTES REELLES</b>	0,00	0,00	0,00	0,00

## FONCTIONNEMENT

Art. (1)	Libellé	545 Évaluation des dépenses engagées	546 Dépenses de structure	547 Revenu minimum d'insertion - RMA		548 Autres dépenses au titre du RMI	TOTAL DE LA SOUS-FONCTION
				5471 Revenu minimum d'insertion - Allocations	5472 Revenu minimum d'activité		
	<b>DEPENSES REELLES</b>	0,00	0,00	0,00	0,00	0,00	0,00
	<b>RECETTES REELLES</b>	0,00	0,00	2 718,15	0,00	0,00	3 447,15
7512	Recouvrements sur Sécurité Sociale	0,00	0,00	0,00	0,00	0,00	729,00
7531	RMI	0,00	0,00	2 431,89	0,00	0,00	2 431,89
7714	Recouvt créances admises en non valeur	0,00	0,00	286,26	0,00	0,00	286,26

<b>IV – ANNEXES</b>	<b>IV</b>
<b>PRESENTATION CROISEE PAR FONCTION</b>	<b>A1/5-5</b>

## SOUS-FONCTION 5-5 – Personnes dépendantes (APA) (hors RAR)

## FONCTIONNEMENT

Art. (1)	Libellé	550 Services communs	551 APA à domicile	552 APA versée au bénéficiaire en étaablisst	553 APA versée à l'établissement	TOTAL DE LA SOUS-FONCTION
<b>DEPENSES REELLES</b>		<b>0,00</b>	<b>18 156 106,38</b>	<b>0,00</b>	<b>20 149 749,02</b>	<b>38 305 855,40</b>
6228	Divers	0,00	8 846,00	0,00	0,00	8 846,00
6331	Versement mobilité	0,00	2 618,46	0,00	0,00	2 618,46
6336	Cotisations CNFPT et CDGFPT	0,00	3 941,28	0,00	0,00	3 941,28
64111	Rémunération principale titulaires	0,00	545 722,95	0,00	0,00	545 722,95
64112	SFT, indemnité résidence	0,00	8 756,77	0,00	0,00	8 756,77
64113	NBI	0,00	120,51	0,00	0,00	120,51
6451	Cotisations à l'U.R.S.S.A.F.	0,00	67 576,75	0,00	0,00	67 576,75
6453	Cotisations aux caisses de retraites	0,00	140 345,14	0,00	0,00	140 345,14
651141	APA à domicile au serv. Aide Dom.	0,00	13 249 540,19	0,00	0,00	13 249 540,19
651142	APA versée au bénéficiaire	0,00	3 545 309,76	0,00	0,00	3 545 309,76
651144	APA versée à l'étab.	0,00	0,00	0,00	20 149 749,02	20 149 749,02
6541	Créances admises en non-valeur	0,00	283,77	0,00	0,00	283,77
6574	Subv. fonct. asso. personnes privées	0,00	579 372,00	0,00	0,00	579 372,00
673	Titres annulés (sur exercices antérieurs)	0,00	3 672,80	0,00	0,00	3 672,80
<b>RECETTES REELLES</b>		<b>18 033 194,43</b>	<b>851 761,25</b>	<b>0,00</b>	<b>31,53</b>	<b>18 884 987,21</b>
747811	Dotation versée au titre de l'APA	18 033 194,43	0,00	0,00	0,00	18 033 194,43
747818	Autres	0,00	459 883,20	0,00	0,00	459 883,20
7518	Recouvrements sur autres redevables	0,00	173 579,02	0,00	0,00	173 579,02
7533	APA	0,00	218 299,03	0,00	0,00	218 299,03
773	Mandats annulés (exercices antérieurs)	0,00	0,00	0,00	31,53	31,53

(1) A détailler conformément au plan de comptes.



<b>IV – ANNEXES</b>	<b>IV</b>
<b>PRESENTATION CROISEE PAR FONCTION</b>	<b>A1/5-6</b>

**SOUS-FONCTION 5-6 – Revenu de solidarité active (hors RAR)****INVESTISSEMENT**

Art. (1)	Libellé	561 Insertion sociale	562 Santé	563 Logement	564 Insertion professionnelle
<b>DEPENSES REELLES</b>		<b>0,00</b>	<b>0,00</b>	<b>0,00</b>	<b>0,00</b>
	Equipements départementaux	0,00	0,00	0,00	0,00
	Equipements non départementaux (c/204)	0,00	0,00	0,00	0,00
<b>RECETTES REELLES</b>		<b>0,00</b>	<b>0,00</b>	<b>480,00</b>	<b>0,00</b>
2748	Autres prêts	0,00	0,00	480,00	0,00

**FONCTIONNEMENT**

Art. (1)	Libellé	561 Insertion sociale	562 Santé	563 Logement	564 Insertion professionnelle
<b>DEPENSES REELLES</b>		<b>859 566,37</b>	<b>0,00</b>	<b>951 031,16</b>	<b>5 581 822,45</b>
60623	Alimentation	0,00	0,00	0,00	0,00
6068	Autres matières et fournitures	0,00	0,00	0,00	0,00
611	Contrats de prestations de services	0,00	0,00	0,00	0,00
6331	Versement mobilité	4 949,84	0,00	1 084,07	2 006,50
6336	Cotisations CNFPT et CDGFPT	4 396,62	0,00	1 625,46	2 191,64
64111	Rémunération principale titulaires	102 455,79	0,00	227 471,76	43 472,77
64112	SFT, indemnité résidence	3 295,92	0,00	937,68	1 051,58
64113	NBI	963,96	0,00	2 249,28	0,00
64131	Rémunérations non tit.	416 898,58	0,00	0,00	218 624,12
6451	Cotisations à l'U.R.S.S.A.F.	127 666,01	0,00	27 878,42	64 853,07
6453	Cotisations aux caisses de retraites	42 728,65	0,00	55 403,74	18 541,96
65171	RSA - Vers. allocations forfaitaires	0,00	0,00	0,00	0,00
65172	RSA - Vers. alloc. forfaitaires maj.	0,00	0,00	0,00	0,00
6518	Autres (primes, dots)	156 211,00	0,00	285 240,00	2 811 918,51
6525	Frais d'inhumation	0,00	0,00	0,00	800,00
6541	Créances admises en non-valeur	0,00	0,00	0,00	0,00
6542	Créances éteintes	0,00	0,00	0,00	0,00
65661	Contrat d'accompagnement dans l'emploi	0,00	0,00	0,00	2 023 730,37
65734	Subv. fonct. Communes et intercos	0,00	0,00	0,00	6 000,00
65737	Subv. Fonct. Autres EPL	0,00	0,00	0,00	81 000,00
6574	Subv. fonct. asso. personnes privées	0,00	0,00	349 140,75	140 220,00
65811	Droits d'utilisat° informatique nuage	0,00	0,00	0,00	167 411,93
673	Titres annulés (sur exercices antérieurs)	0,00	0,00	0,00	0,00
<b>RECETTES REELLES</b>		<b>4 336 784,00</b>	<b>0,00</b>	<b>428 363,30</b>	<b>2 471 191,96</b>
74713	Fonds d'appui aux politiques d'insertion	0,00	0,00	0,00	1 133 781,06
74718	Autres participations Etat	0,00	0,00	0,00	338 293,16
74771	Participation Fonds social européen	0,00	0,00	0,00	994 945,61
74783	Fonds mobilisation départ. Insertion	4 336 784,00	0,00	0,00	0,00
74788	Autres	0,00	0,00	428 068,00	0,00
74838	Autres attribution péréq. et compens.	0,00	0,00	0,00	0,00
75342	Allocations forfaitaires	0,00	0,00	0,00	0,00
75343	Allocations forfaitaires majorées	0,00	0,00	0,00	0,00
7714	Recouvert créances admises en non valeur	0,00	0,00	0,00	0,00
7718	Autres prod. except. opération gestion	0,00	0,00	0,00	0,00
773	Mandats annulés (exercices antérieurs)	0,00	0,00	0,00	4 172,13
7788	Produits exceptionnels divers	0,00	0,00	295,30	0,00

(1) A détailler conformément au plan de comptes.

<b>IV – ANNEXES</b>	<b>IV</b>
<b>PRESENTATION CROISEE PAR FONCTION</b>	<b>A1/5-6</b>

## SOUS-FONCTION 5-6 – Revenu de solidarité active

## INVESTISSEMENT

Art. (1)	Libellé	565 Evaluation des dépenses engagées	566 Dépenses de structure	568 Autres dépenses au titre du RSA	TOTAL DE LA SOUS-FONCTION
<b>DEPENSES REELLES</b>		<b>0,00</b>	<b>0,00</b>	<b>0,00</b>	<b>0,00</b>
Equipements départementaux		0,00	0,00	0,00	0,00
Equipements non départementaux (c/204)		0,00	0,00	0,00	0,00
<b>RECETTES REELLES</b>		<b>0,00</b>	<b>0,00</b>	<b>28 192,46</b>	<b>28 672,46</b>
2748	Autres prêts	0,00	0,00	28 192,46	28 672,46

## FONCTIONNEMENT

Art. (1)	Libellé	565 Evaluation des dépenses engagées	566 Dépenses de structure	567 Allocations RSA	568 Autres dépenses au titre du RSA	TOTAL DE LA SOUS-FONCTION
<b>DEPENSES REELLES</b>		<b>0,00</b>	<b>872 466,18</b>	<b>90 339 525,36</b>	<b>0,00</b>	<b>98 604 411,52</b>
60623	Alimentation	0,00	58,74	0,00	0,00	58,74
6068	Autres matières et fournitures	0,00	216,43	0,00	0,00	216,43
611	Contrats de prestations de services	0,00	0,00	12 913,80	0,00	12 913,80
6331	Versement mobilité	0,00	4 343,97	1 039,60	0,00	13 423,98
6336	Cotisations CNFPT et CDGFPT	0,00	4 407,95	1 559,33	0,00	14 181,00
64111	Rémunération principale titulaires	0,00	592 601,39	221 567,59	0,00	1 187 569,30
64112	SFT, indemnité résidence	0,00	10 506,37	1 825,48	0,00	17 617,03
64113	NBI	0,00	5 623,25	0,00	0,00	8 836,49
64131	Rémunérations non tit.	0,00	41 326,44	0,00	0,00	676 849,14
6451	Cotisations à l'U.R.S.S.A.F.	0,00	80 784,65	26 735,99	0,00	327 918,14
6453	Cotisations aux caisses de retraites	0,00	132 596,99	53 800,57	0,00	303 071,91
65171	RSA - Vers. allocations forfaitaires	0,00	0,00	75 575 850,13	0,00	75 575 850,13
65172	RSA - Vers. alloc. forfaitaires maj.	0,00	0,00	14 354 913,97	0,00	14 354 913,97
6518	Autres (primes, dots)	0,00	0,00	0,00	0,00	3 253 369,51
6525	Frais d'inhumation	0,00	0,00	0,00	0,00	800,00
6541	Créances admises en non-valeur	0,00	0,00	4 005,57	0,00	4 005,57
6542	Créances éteintes	0,00	0,00	60 526,95	0,00	60 526,95
65661	Contrat d'accompagnement dans l'emploi	0,00	0,00	0,00	0,00	2 023 730,37
65734	Subv. fonct. Communes et intercos	0,00	0,00	0,00	0,00	6 000,00
65737	Subv. Fonct. Autres EPL	0,00	0,00	0,00	0,00	81 000,00
6574	Subv. fonct. asso. personnes privées	0,00	0,00	0,00	0,00	489 360,75
65811	Droits d'utilisat° informatique nuage	0,00	0,00	0,00	0,00	167 411,93
673	Titres annulés (sur exercices antérieurs	0,00	0,00	24 786,38	0,00	24 786,38
<b>RECETTES REELLES</b>		<b>0,00</b>	<b>0,00</b>	<b>8 402 684,90</b>	<b>0,00</b>	<b>15 639 024,16</b>
74713	Fonds d'appui aux politiques d'insertion	0,00	0,00	0,00	0,00	1 133 781,06
74718	Autres participations Etat	0,00	0,00	0,00	0,00	338 293,16
74771	Participation Fonds social européen	0,00	0,00	0,00	0,00	994 945,61
74783	Fonds mobilisation départ. Insertion	0,00	0,00	0,00	0,00	4 336 784,00
74788	Autres	0,00	0,00	0,00	0,00	428 068,00
74838	Autres attribution péréq. et compens.	0,00	0,00	7 618 334,00	0,00	7 618 334,00
75342	Allocations forfaitaires	0,00	0,00	687 667,03	0,00	687 667,03
75343	Allocations forfaitaires majorées	0,00	0,00	92 253,37	0,00	92 253,37
7714	Recouvert créances admises en non valeur	0,00	0,00	4 430,30	0,00	4 430,30
7718	Autres prod. except. opération gestion	0,00	0,00	0,20	0,00	0,20
773	Mandats annulés (exercices antérieurs)	0,00	0,00	0,00	0,00	4 172,13
7788	Produits exceptionnels divers	0,00	0,00	0,00	0,00	295,30

<b>IV – ANNEXES</b>	<b>IV</b>
<b>PRESENTATION CROISEE PAR FONCTION</b>	<b>A1/6</b>

## FONCTION 6 – Réseaux et infrastructures (hors RAR)

## INVESTISSEMENT

Art. (1)	Libellé	60 Services communs	61 Eaux et assainissement	62 Routes et voirie		
				621 Réseau routier départemental	622 Viabilité hivernale et aléas climatiques	628 Autres réseaux de voirie
<b>DEPENSES REELLES</b>		<b>1 351 297,96</b>	<b>685 214,00</b>	<b>18 813 490,20</b>	<b>29 352,00</b>	<b>1 128 412,09</b>
<b>Equipements départementaux</b>		<b>0,00</b>	<b>0,00</b>	<b>18 684 839,20</b>	<b>29 352,00</b>	<b>0,00</b>
2031	Frais d'études	0,00	0,00	283 491,92	0,00	0,00
2033	Frais d'insertion	0,00	0,00	16 287,90	0,00	0,00
2051	Concessions, droits similaires	0,00	0,00	1 200,00	0,00	0,00
2121	Plantations d'arbres et d'arbustes	0,00	0,00	0,00	0,00	0,00
2128	Autres agencements et aménagements	0,00	0,00	279 725,26	0,00	0,00
21318	Autres bâtiments publics	0,00	0,00	221 028,13	0,00	0,00
21351	Bâtiments publics	0,00	0,00	280 204,30	0,00	0,00
2151	Réseaux de voirie	0,00	0,00	7 609,29	0,00	0,00
2152	Installations de voirie	0,00	0,00	733 450,71	0,00	0,00
2153	Réseaux divers	0,00	0,00	255,45	0,00	0,00
2157	Matériel et outillage technique	0,00	0,00	396 713,93	29 352,00	0,00
2182	Matériel de transport	0,00	0,00	1 047 402,73	0,00	0,00
21848	Autres matériels de bureau et mobiliers	0,00	0,00	3 640,91	0,00	0,00
2188	Autres immobilisations corporelles	0,00	0,00	2 826,50	0,00	0,00
231318	Autres bâtiments publics	0,00	0,00	0,00	0,00	0,00
23151	Réseaux de voirie	0,00	0,00	12 869 803,70	0,00	0,00
23152	Installations de voirie	0,00	0,00	339 581,13	0,00	0,00
23153	Réseaux divers	0,00	0,00	0,00	0,00	0,00
238	Avances commandes immo corporelles	0,00	0,00	2 201 617,34	0,00	0,00
<b>Equipements non départementaux (c/204)</b>		<b>1 351 297,96</b>	<b>685 214,00</b>	<b>128 651,00</b>	<b>0,00</b>	<b>1 101 714,00</b>
204114	Voie	0,00	0,00	0,00	0,00	152 250,00
204142	Subv.Cne : Bâtiments, installations	1 351 297,96	685 214,00	128 651,00	0,00	949 464,00
<b>RECETTES REELLES</b>		<b>0,00</b>	<b>0,00</b>	<b>900 669,06</b>	<b>0,00</b>	<b>0,00</b>
1311	Subv. transf. Etat et établ. nationales	0,00	0,00	0,00	0,00	0,00
1312	Subv. transf. Régions	0,00	0,00	0,00	0,00	0,00
1336	Dot. soutien investissement départements	0,00	0,00	71 016,00	0,00	0,00
1345	Amendes radars automatiques et de police	0,00	0,00	682 995,00	0,00	0,00
23151	Réseaux de voirie	0,00	0,00	146 658,06	0,00	0,00

## FONCTIONNEMENT

Art. (1)	Libellé	60 Services communs	61 Eaux et assainissement	62 Routes et voirie		
				621 Réseau routier départemental	622 Viabilité hivernale et aléas climatiques	628 Autres réseaux de voirie
<b>DEPENSES REELLES</b>		<b>0,00</b>	<b>0,00</b>	<b>24 486 383,86</b>	<b>726 672,88</b>	<b>0,00</b>
60611	Eau et assainissement	0,00	0,00	25 029,92	0,00	0,00
60612	Energie - Electricité	0,00	0,00	179 374,14	0,00	0,00
60613	Chauffage urbain	0,00	0,00	56 925,53	0,00	0,00
60621	Combustibles	0,00	0,00	18 430,30	0,00	0,00
60622	Carburants	0,00	0,00	1 017 816,88	0,00	0,00
60628	Autres fournitures non stockées	0,00	0,00	38,50	0,00	0,00
60631	Fournitures d'entretien	0,00	0,00	90 518,27	208 744,43	0,00
60632	Fournitures de petit équipement	0,00	0,00	737 444,61	0,00	0,00
60633	Fournitures de voirie	0,00	0,00	3 019 072,11	0,00	0,00
60636	Vêtements de travail	0,00	0,00	84 735,70	0,00	0,00
6064	Fournitures administratives	0,00	0,00	3 268,64	0,00	0,00
60668	Autres produits pharmaceutiques	0,00	0,00	5 717,79	0,00	0,00
611	Contrats de prestations de services	0,00	0,00	205 239,22	327 458,59	0,00
6132	Locations immobilières	0,00	0,00	0,00	4 518,28	0,00
6135	Locations mobilières	0,00	0,00	506 785,92	146 391,56	0,00

Art. (1)	Libellé	60 Services communs	61 Eaux et assainissement	62 Routes et voirie		
				621	622	628
				Réseau routier départemental	Viabilité hivernale et alés climatiques	Autres réseaux de voirie
61521	Entretien terrains	0,00	0,00	12 154,93	0,00	0,00
615221	Entretien, réparations bâtiments publics	0,00	0,00	22 555,33	0,00	0,00
615228	Entretien, réparations autres bâtiments	0,00	0,00	13 639,20	0,00	0,00
615231	Entretien, réparations voiries	0,00	0,00	3 549 769,57	0,00	0,00
615232	Entretien, réparations réseaux	0,00	0,00	9 571,12	0,00	0,00
61524	Entretien bois et forêts	0,00	0,00	0,00	0,00	0,00
61551	Entretien matériel roulant	0,00	0,00	641 221,52	0,00	0,00
61558	Entretien autres biens mobiliers	0,00	0,00	95 738,66	16 969,97	0,00
6156	Maintenance	0,00	0,00	56 129,25	0,00	0,00
6161	Multirisques	0,00	0,00	107 640,66	0,00	0,00
617	Etudes et recherches	0,00	0,00	86 866,41	5 016,00	0,00
6188	Autres frais divers	0,00	0,00	2 496,93	0,00	0,00
6218	Autre personnel extérieur	0,00	0,00	721 704,16	0,00	0,00
6228	Divers	0,00	0,00	1 395,66	0,00	0,00
6231	Annonces et insertions	0,00	0,00	13 788,71	0,00	0,00
6236	Catalogues et imprimés	0,00	0,00	3 680,40	0,00	0,00
6238	Divers	0,00	0,00	6 013,39	0,00	0,00
6241	Transports de biens	0,00	0,00	66 088,19	0,00	0,00
6248	Divers	0,00	0,00	11 548,11	0,00	0,00
6251	Voyages, déplacements et missions	0,00	0,00	41 002,50	0,00	0,00
6261	Frais d'affranchissement	0,00	0,00	3 544,77	0,00	0,00
6262	Frais de télécommunications	0,00	0,00	45 713,15	0,00	0,00
6281	Concours divers (cotisations)	0,00	0,00	0,00	0,00	0,00
6282	Frais de gardiennage	0,00	0,00	5,76	0,00	0,00
6283	Frais de nettoyage des locaux	0,00	0,00	105 306,76	0,00	0,00
62878	Remboursement de frais à des tiers	0,00	0,00	0,00	1 784,23	0,00
6288	Autres services extérieurs	0,00	0,00	109 542,36	0,00	0,00
6331	Versement mobilité	0,00	0,00	35 828,79	0,00	0,00
6336	Cotisations CNFPT et CDGFPT	0,00	0,00	62 523,92	0,00	0,00
63512	Taxes foncières	0,00	0,00	0,00	0,00	0,00
6353	Impôts indirects	0,00	0,00	0,00	0,00	0,00
6355	Taxes et impôts sur les véhicules	0,00	0,00	10 496,20	0,00	0,00
637	Autres impôts, taxes (autres organismes)	0,00	0,00	1 159,10	0,00	0,00
64111	Rémunération principale titulaires	0,00	0,00	8 965 572,02	0,00	0,00
64112	SFT, indemnité résidence	0,00	0,00	116 089,60	0,00	0,00
64113	NBI	0,00	0,00	67 182,41	0,00	0,00
64118	Autres indemnités titulaires	0,00	0,00	286 918,17	0,00	0,00
64131	Rémunérations non tit.	0,00	0,00	35 257,53	0,00	0,00
6451	Cotisations à l'U.R.S.S.A.F.	0,00	0,00	1 076 969,05	0,00	0,00
6453	Cotisations aux caisses de retraites	0,00	0,00	2 126 844,28	0,00	0,00
6455	Cotisations pour assurance du personnel	0,00	0,00	17 553,46	0,00	0,00
6558	Autres contributions obligatoires	0,00	0,00	0,00	0,00	0,00
65732	Subv. fonct. Régions	0,00	0,00	6 000,00	0,00	0,00
65737	Subv. Fonct. Autres EPL	0,00	0,00	0,00	0,00	0,00
65818	Autres	0,00	0,00	0,00	15 789,82	0,00
673	Titres annulés (sur exercices antérieurs	0,00	0,00	436,00	0,00	0,00
678	Autres charges exceptionnelles	0,00	0,00	38,30	0,00	0,00
<b>RECETTES REELLES</b>		<b>0,00</b>	<b>0,00</b>	<b>1 061 063,82</b>	<b>1 669,65</b>	<b>0,00</b>
6419	Remboursements rémunérations personnel	0,00	0,00	1 959,57	0,00	0,00
70323	Red.occupation dom. public départemental	0,00	0,00	500 938,00	0,00	0,00
7037	Contribution pour dégradation des voies	0,00	0,00	17 653,39	0,00	0,00
7083	Locations diverses (autres qu'immeubles)	0,00	0,00	0,00	0,00	0,00
70848	Mise à dispo personnel autres organismes	0,00	0,00	0,00	0,00	0,00
70878	Remb. frais par des tiers	0,00	0,00	239,35	0,00	0,00
7474	Participation Communes et interco	0,00	0,00	0,00	1 669,65	0,00
757	Redevances versées par fermiers, conces.	0,00	0,00	0,00	0,00	0,00
7711	Dédits et pénalités perçus	0,00	0,00	9 900,00	0,00	0,00
773	Mandats annulés (exercices antérieurs)	0,00	0,00	3 614,45	0,00	0,00

Art. (1)	Libellé	60 Services communs	61 Eaux et assainissement	62 Routes et voirie		
				621 Réseau routier départemental	622 Viabilité hivernale et aléas climatiques	628 Autres réseaux de voirie
775	Produits des cessions d'immobilisations	0,00	0,00	519 629,65	0,00	0,00
7788	Produits exceptionnels divers	0,00	0,00	7 129,41	0,00	0,00

(1) A détailler conformément au plan de comptes.

<b>IV – ANNEXES</b>	<b>IV</b>
<b>PRESENTATION CROISEE PAR FONCTION</b>	<b>A/1/6</b>

## FONCTION 6 – Réseaux et infrastructures

## INVESTISSEMENT

Art. (1)	Libellé	63 Infrastructures ferroviaires et aéroport	64 Infra. fluviales, maritimes, portuaires	65 Plan de relance (crise sanitaire)	68 Autres réseaux	TOTAL DE LA FONCTION
<b>DEPENSES REELLES</b>		<b>2 708 475,05</b>	<b>0,00</b>	<b>316 910,49</b>	<b>3 839,18</b>	<b>25 036 990,97</b>
<b>Equipements départementaux</b>		<b>2 708 475,05</b>	<b>0,00</b>	<b>316 910,49</b>	<b>3 839,18</b>	<b>21 743 415,92</b>
2031	Frais d'études	26 250,00	0,00	11 092,02	0,00	320 833,94
2033	Frais d'insertion	1 836,00	0,00	1 203,36	0,00	19 327,26
2051	Concessions, droits similaires	0,00	0,00	0,00	0,00	1 200,00
2121	Plantations d'arbres et d'arbustes	7 128,00	0,00	0,00	0,00	7 128,00
2128	Autres agencements et aménagements	1 811 638,91	0,00	0,00	3 839,18	2 095 203,35
21318	Autres bâtiments publics	0,00	0,00	251 046,27	0,00	472 074,40
21351	Bâtiments publics	31 726,02	0,00	53 568,84	0,00	365 499,16
2151	Réseaux de voirie	0,00	0,00	0,00	0,00	7 609,29
2152	Installations de voirie	29 541,60	0,00	0,00	0,00	762 992,31
2153	Réseaux divers	76 390,22	0,00	0,00	0,00	76 645,67
2157	Matériel et outillage technique	11 865,31	0,00	0,00	0,00	437 931,24
2182	Matériel de transport	0,00	0,00	0,00	0,00	1 047 402,73
21848	Autres matériels de bureau et mobiliers	0,00	0,00	0,00	0,00	3 640,91
2188	Autres immobilisations corporelles	13 509,60	0,00	0,00	0,00	16 336,10
231318	Autres bâtiments publics	19 642,31	0,00	0,00	0,00	19 642,31
23151	Réseaux de voirie	195 614,04	0,00	0,00	0,00	13 065 417,74
23152	Installations de voirie	0,00	0,00	0,00	0,00	339 581,13
23153	Réseaux divers	9 843,36	0,00	0,00	0,00	9 843,36
238	Avances commandes immo corporelles	473 489,68	0,00	0,00	0,00	2 675 107,02
<b>Equipements non départementaux (c/204)</b>		<b>0,00</b>	<b>0,00</b>	<b>0,00</b>	<b>0,00</b>	<b>3 266 876,96</b>
204114	Voirie	0,00	0,00	0,00	0,00	152 250,00
204142	Subv.Cne : Bâtiments, installations	0,00	0,00	0,00	0,00	3 114 626,96
<b>RECETTES REELLES</b>		<b>401 691,43</b>	<b>0,00</b>	<b>0,00</b>	<b>0,00</b>	<b>1 302 360,49</b>
1311	Subv. transf. Etat et établ. nationaux	167 485,01	0,00	0,00	0,00	167 485,01
1312	Subv. transf. Régions	225 000,00	0,00	0,00	0,00	225 000,00
1336	Dot. soutien investissement départements	0,00	0,00	0,00	0,00	71 016,00
1345	Amendes radars automatiques et de police	0,00	0,00	0,00	0,00	682 995,00
23151	Réseaux de voirie	9 206,42	0,00	0,00	0,00	155 864,48

## FONCTIONNEMENT

Art. (1)	Libellé	63 Infrastructures ferroviaires et aéroport	64 Infra. fluviales, maritimes, portuaires	65 Plan de relance (crise sanitaire)	68 Autres réseaux	TOTAL DE LA FONCTION
<b>DEPENSES REELLES</b>		<b>1 723 462,34</b>	<b>1 023,95</b>	<b>0,00</b>	<b>0,00</b>	<b>26 937 543,03</b>
60611	Eau et assainissement	0,00	0,00	0,00	0,00	25 029,92
60612	Energie - Electricité	45 106,66	0,00	0,00	0,00	224 480,80
60613	Chauffage urbain	0,00	0,00	0,00	0,00	56 925,53
60621	Combustibles	0,00	0,00	0,00	0,00	18 430,30
60622	Carburants	1 844,68	877,28	0,00	0,00	1 020 538,84
60628	Autres fournitures non stockées	0,00	0,00	0,00	0,00	38,50
60631	Fournitures d'entretien	2 298,40	0,00	0,00	0,00	301 561,10
60632	Fournitures de petit équipement	9 323,58	0,00	0,00	0,00	746 768,19
60633	Fournitures de voirie	3 112,05	0,00	0,00	0,00	3 022 184,16
60636	Vêtements de travail	0,00	0,00	0,00	0,00	84 735,70
6064	Fournitures administratives	0,00	0,00	0,00	0,00	3 268,64
60668	Autres produits pharmaceutiques	0,00	0,00	0,00	0,00	5 717,79
611	Contrats de prestations de services	0,00	0,00	0,00	0,00	532 697,81
6132	Locations immobilières	0,00	0,00	0,00	0,00	4 518,28
6135	Locations mobilières	38 085,10	0,00	0,00	0,00	691 262,58
61521	Entretien terrains	0,00	0,00	0,00	0,00	12 154,93

**Conseil départemental de la MARNE - DEPARTEMENT DE LA MARNE - CA - 2021**

Art. (1)	Libellé	63 Infrastructures ferroviaires et aéroport	64 Infra. fluviales, maritimes, portuaires	65 Plan de relance (crise sanitaire)	68 Autres réseaux	TOTAL DE LA FONCTION
615221	Entretien, réparations bâtiments publics	395,16	0,00	0,00	0,00	22 950,49
615228	Entretien, réparations autres bâtiments	0,00	0,00	0,00	0,00	13 639,20
615231	Entretien, réparations voiries	128 635,50	0,00	0,00	0,00	3 678 405,07
615232	Entretien, réparations réseaux	48 313,41	0,00	0,00	0,00	57 884,53
61524	Entretien bois et forêts	9 057,77	0,00	0,00	0,00	9 057,77
61551	Entretien matériel roulant	0,00	0,00	0,00	0,00	641 221,52
61558	Entretien autres biens mobiliers	2 641,61	0,00	0,00	0,00	115 350,24
6156	Maintenance	103 348,59	0,00	0,00	0,00	159 477,84
6161	Multirisques	0,00	0,00	0,00	0,00	107 640,66
617	Etudes et recherches	26 349,68	0,00	0,00	0,00	118 232,09
6188	Autres frais divers	0,00	0,00	0,00	0,00	2 496,93
6218	Autre personnel extérieur	0,00	0,00	0,00	0,00	721 704,16
6228	Divers	12 322,64	0,00	0,00	0,00	13 718,30
6231	Annonces et insertions	2 484,00	0,00	0,00	0,00	16 272,71
6236	Catalogues et imprimés	0,00	0,00	0,00	0,00	3 680,40
6238	Divers	0,00	0,00	0,00	0,00	6 013,39
6241	Transports de biens	0,00	0,00	0,00	0,00	66 088,19
6248	Divers	1 255,75	146,67	0,00	0,00	12 950,53
6251	Voyages, déplacements et missions	0,00	0,00	0,00	0,00	41 002,50
6261	Frais d'affranchissement	0,00	0,00	0,00	0,00	3 544,77
6262	Frais de télécommunications	1 012,21	0,00	0,00	0,00	46 725,36
6281	Concours divers (cotisations)	27 996,80	0,00	0,00	0,00	27 996,80
6282	Frais de gardiennage	0,00	0,00	0,00	0,00	5,76
6283	Frais de nettoyage des locaux	0,00	0,00	0,00	0,00	105 306,76
62878	Remboursement de frais à des tiers	0,00	0,00	0,00	0,00	1 784,23
6288	Autres services extérieurs	7 212,59	0,00	0,00	0,00	116 754,95
6331	Versement mobilité	697,46	0,00	0,00	0,00	36 526,25
6336	Cotisations CNFPT et CDGFPT	1 049,28	0,00	0,00	0,00	63 573,20
63512	Taxes foncières	22 210,00	0,00	0,00	0,00	22 210,00
6353	Impôts indirects	260,00	0,00	0,00	0,00	260,00
6355	Taxes et impôts sur les véhicules	0,00	0,00	0,00	0,00	10 496,20
637	Autres impôts, taxes (autres organismes)	8 734,30	0,00	0,00	0,00	9 893,40
64111	Rémunération principale titulaires	163 885,70	0,00	0,00	0,00	9 129 457,72
64112	SFT, indemnité résidence	100,76	0,00	0,00	0,00	116 190,36
64113	NBI	1 405,80	0,00	0,00	0,00	68 588,21
64118	Autres indemnités titulaires	0,00	0,00	0,00	0,00	286 918,17
64131	Rémunérations non tit.	0,00	0,00	0,00	0,00	35 257,53
6451	Cotisations à l'U.R.S.S.A.F.	17 989,61	0,00	0,00	0,00	1 094 958,66
6453	Cotisations aux caisses de retraites	35 764,10	0,00	0,00	0,00	2 162 608,38
6455	Cotisations pour assurance du personnel	263,81	0,00	0,00	0,00	17 817,27
6558	Autres contributions obligatoires	305,34	0,00	0,00	0,00	305,34
65732	Subv. fonct. Régions	0,00	0,00	0,00	0,00	6 000,00
65737	Subv. Fonct. Autres EPL	1 000 000,00	0,00	0,00	0,00	1 000 000,00
65818	Autres	0,00	0,00	0,00	0,00	15 789,82
673	Titres annulés (sur exercices antérieurs	0,00	0,00	0,00	0,00	436,00
678	Autres charges exceptionnelles	0,00	0,00	0,00	0,00	38,30
<b>RECETTES REELLES</b>		<b>240 974,38</b>	<b>93 572,50</b>	<b>0,00</b>	<b>0,00</b>	<b>1 397 280,35</b>
6419	Remboursements rémunérations personnel	0,00	0,00	0,00	0,00	1 959,57
70323	Red.occupation dom. public départemental	23 825,40	0,00	0,00	0,00	524 763,40
7037	Contribution pour dégradation des voies	0,00	0,00	0,00	0,00	17 653,39
7083	Locations diverses (autres qu'immeubles)	54 580,99	0,00	0,00	0,00	54 580,99
70848	Mise à dispo personnel autres organismes	0,00	93 572,50	0,00	0,00	93 572,50
70878	Remb. frais par des tiers	83 790,99	0,00	0,00	0,00	84 030,34
7474	Participation Communes et interco	0,00	0,00	0,00	0,00	1 669,65
757	Redevances versées par fermiers, conces.	78 777,00	0,00	0,00	0,00	78 777,00
7711	Dédits et pénalités perçus	0,00	0,00	0,00	0,00	9 900,00
773	Mandats annulés (exercices antérieurs)	0,00	0,00	0,00	0,00	3 614,45
775	Produits des cessions d'immobilisations	0,00	0,00	0,00	0,00	519 629,65
7788	Produits exceptionnels divers	0,00	0,00	0,00	0,00	7 129,41





<b>IV – ANNEXES</b>	<b>IV</b>
<b>PRESENTATION CROISEE PAR FONCTION</b>	<b>A1/7</b>

**FONCTION 7 – Aménagement et environnement (hors RAR)****INVESTISSEMENT**

Art. (1)	Libellé	70 Services communs	71 Aménagement et développement urbain	72 Logement	73 Environnement	
					731 Actions en matière de trait. des déchets	738 Autres actions en faveur milieu naturel
<b>DEPENSES REELLES</b>		<b>0,00</b>	<b>1 110 035,80</b>	<b>0,00</b>	<b>0,00</b>	<b>145 624,00</b>
<b>Equipements départementaux</b>		<b>0,00</b>	<b>0,00</b>	<b>0,00</b>	<b>0,00</b>	<b>0,00</b>
2033	Frais d'insertion	0,00	0,00	0,00	0,00	0,00
<b>Equipements non départementaux (c/204)</b>		<b>0,00</b>	<b>1 110 035,80</b>	<b>0,00</b>	<b>0,00</b>	<b>145 624,00</b>
204141	Subv.Cne : Bien mobilier, matériel	0,00	9 337,80	0,00	0,00	0,00
204142	Subv.Cne : Bâtiments, installations	0,00	1 064 922,00	0,00	0,00	0,00
204152	Subv. Grpt : Bâtiments, installations	0,00	0,00	0,00	0,00	35 624,00
2041721	CCAS : Bien mobilier, matériel	0,00	35 776,00	0,00	0,00	0,00
204181	Autres org pub - Biens mob, mat, études	0,00	0,00	0,00	0,00	25 000,00
20422	Privé : Bâtiments, installations	0,00	0,00	0,00	0,00	85 000,00
<b>RECETTES REELLES</b>		<b>0,00</b>	<b>0,00</b>	<b>1 000 733,16</b>	<b>0,00</b>	<b>0,00</b>
2741	Prêts aux collectivités et aux groupemen	0,00	0,00	51 612,80	0,00	0,00
2748	Autres prêts	0,00	0,00	949 120,36	0,00	0,00

**FONCTIONNEMENT**

Art. (1)	Libellé	70 Services communs	71 Aménagement et développement urbain	72 Logement	73 Environnement	
					731 Actions en matière de trait. des déchets	738 Autres actions en faveur milieu naturel
<b>DEPENSES REELLES</b>		<b>0,00</b>	<b>0,00</b>	<b>0,16</b>	<b>0,00</b>	<b>812 268,70</b>
617	Etudes et recherches	0,00	0,00	0,00	0,00	0,00
6231	Annonces et insertions	0,00	0,00	0,00	0,00	109,64
6281	Concours divers (cotisations)	0,00	0,00	0,00	0,00	0,00
6331	Versement mobilité	0,00	0,00	0,00	0,00	1 328,50
6336	Cotisations CNFPT et CDGFPT	0,00	0,00	0,00	0,00	1 992,65
64111	Rémunération principale titulaires	0,00	0,00	0,00	0,00	316 447,68
64112	SFT, indemnité résidence	0,00	0,00	0,00	0,00	956,84
64113	NBI	0,00	0,00	0,00	0,00	1 405,80
6451	Cotisations à l'U.R.S.S.A.F.	0,00	0,00	0,00	0,00	34 162,73
6453	Cotisations aux caisses de retraites	0,00	0,00	0,00	0,00	68 309,45
6455	Cotisations pour assurance du personnel	0,00	0,00	0,00	0,00	436,91
6541	Créances admises en non-valeur	0,00	0,00	0,16	0,00	0,00
6561	Org. de regroup. (synd. Mixte, entente)	0,00	0,00	0,00	0,00	243 500,00
65735	Group. coll et coll. statut particulier	0,00	0,00	0,00	0,00	96 244,00
6574	Subv. fonct. asso. personnes privées	0,00	0,00	0,00	0,00	19 628,00
6748	Autres subventions exceptionnelles	0,00	0,00	0,00	0,00	27 746,50
<b>RECETTES REELLES</b>		<b>0,00</b>	<b>0,00</b>	<b>0,00</b>	<b>0,00</b>	<b>0,00</b>
70328	Autres droits stationnement et location	0,00	0,00	0,00	0,00	0,00

(1) A détailler conformément au plan de comptes.

<b>IV – ANNEXES</b>	<b>IV</b>
<b>PRESENTATION CROISEE PAR FONCTION</b>	<b>A1/7</b>

## FONCTION 7 – Aménagement et environnement

## INVESTISSEMENT

Art. (1)	Libellé	74 Aménagement et développement rural	75 Plan de relance (crise sanitaire)	TOTAL DE LA FONCTION
<b>DEPENSES REELLES</b>		<b>6 000,00</b>	<b>0,00</b>	<b>1 261 659,80</b>
<b>Equipements départementaux</b>		<b>0,00</b>	<b>0,00</b>	<b>0,00</b>
2033	Frais d'insertion	0,00	0,00	0,00
<b>Equipements non départementaux (c/204)</b>		<b>6 000,00</b>	<b>0,00</b>	<b>1 261 659,80</b>
204141	Subv.Cne : Bien mobilier, matériel	6 000,00	0,00	15 337,80
204142	Subv.Cne : Bâtiments, installations	0,00	0,00	1 064 922,00
204152	Subv. Grpt : Bâtiments, installations	0,00	0,00	35 624,00
2041721	CCAS : Bien mobilier, matériel	0,00	0,00	35 776,00
204181	Autres org pub - Biens mob, mat, études	0,00	0,00	25 000,00
20422	Privé : Bâtiments, installations	0,00	0,00	85 000,00
<b>RECETTES REELLES</b>		<b>0,00</b>	<b>0,00</b>	<b>1 000 733,16</b>
2741	Prêts aux collectivités et aux groupemen	0,00	0,00	51 612,80
2748	Autres prêts	0,00	0,00	949 120,36

## FONCTIONNEMENT

Art. (1)	Libellé	74 Aménagement et développement rural	75 Plan de relance (crise sanitaire)	TOTAL DE LA FONCTION
<b>DEPENSES REELLES</b>		<b>84 163,50</b>	<b>0,00</b>	<b>896 432,36</b>
617	Etudes et recherches	0,00	0,00	0,00
6231	Annonces et insertions	0,00	0,00	109,64
6281	Concours divers (cotisations)	5 195,00	0,00	5 195,00
6331	Versement mobilité	0,00	0,00	1 328,50
6336	Cotisations CNFPT et CDGFPT	0,00	0,00	1 992,65
64111	Rémunération principale titulaires	0,00	0,00	316 447,68
64112	SFT, indemnité résidence	0,00	0,00	956,84
64113	NBI	0,00	0,00	1 405,80
6451	Cotisations à l'U.R.S.S.A.F.	0,00	0,00	34 162,73
6453	Cotisations aux caisses de retraites	0,00	0,00	68 309,45
6455	Cotisations pour assurance du personnel	0,00	0,00	436,91
6541	Créances admises en non-valeur	0,00	0,00	0,16
6561	Org. de regroup. (synd. Mixte, entente)	0,00	0,00	243 500,00
65735	Group. coll et coll. statut particulier	0,00	0,00	96 244,00
6574	Subv. fonct. asso. personnes privées	78 968,50	0,00	98 596,50
6748	Autres subventions exceptionnelles	0,00	0,00	27 746,50
<b>RECETTES REELLES</b>		<b>552,04</b>	<b>0,00</b>	<b>552,04</b>
70328	Autres droits stationnement et location	552,04	0,00	552,04

<b>IV – ANNEXES</b>	<b>IV</b>
<b>PRESENTATION CROISEE PAR FONCTION</b>	<b>A1/8</b>

**FONCTION 8 – Transports (hors RAR)****INVESTISSEMENT**

Art. (1)	Libellé	80 Services communs	81 Transports scolaires	82 Transports publics de voyageurs	
				821 Routier	822 Ferroviaire
				<b>DEPENSES REELLES</b>	<b>0,00</b>
	Equipements départementaux	0,00	0,00	0,00	0,00
	Equipements non départementaux (c/204)	0,00	0,00	0,00	0,00
	<b>RECETTES REELLES</b>	<b>0,00</b>	<b>0,00</b>	<b>0,00</b>	<b>0,00</b>

**FONCTIONNEMENT**

Art. (1)	Libellé	80 Services communs	81 Transports scolaires	82 Transports publics de voyageurs	
				821 Routier	822 Ferroviaire
				<b>DEPENSES REELLES</b>	<b>0,00</b>
6042	Achats de prestations de services	0,00	2 009 312,85	0,00	0,00
6231	Annonces et insertions	0,00	3 378,07	0,00	0,00
6245	Transports de personnes extérieures	0,00	10 642,62	0,00	0,00
6281	Concours divers (cotisations)	0,00	2 400,00	0,00	0,00
6331	Versement mobilité	0,00	119,40	0,00	0,00
6336	Cotisations CNFPT et CDGFPT	0,00	179,16	0,00	0,00
64111	Rémunération principale titulaires	0,00	25 116,60	0,00	0,00
64112	SFT, indemnité résidence	0,00	27,48	0,00	0,00
6451	Cotisations à l'U.R.S.S.A.F.	0,00	3 071,52	0,00	0,00
6453	Cotisations aux caisses de retraites	0,00	6 180,96	0,00	0,00
6455	Cotisations pour assurance du personnel	0,00	79,77	0,00	0,00
6718	Autres charges exceptionnelles gestion	0,00	33 507,34	0,00	0,00
	<b>RECETTES REELLES</b>	<b>0,00</b>	<b>11 980,00</b>	<b>0,00</b>	<b>0,00</b>
7067	Redev. services périscolaires et enseign	0,00	11 980,00	0,00	0,00

(1) A détailler conformément au plan de comptes.

<b>IV – ANNEXES</b>	<b>IV</b>
<b>PRESENTATION CROISEE PAR FONCTION</b>	<b>A1/8</b>

## FONCTION 8 – Transports

## INVESTISSEMENT

Art. (1)	Libellé	82 Transports publics de voyageurs			83 Plan de relance (crise sanitaire)	88 Autres	TOTAL DE LA FONCTION
		823 Maritime	824 Fluvial	825 Aérien			
	<b>DEPENSES REELLES</b>	0,00	0,00	0,00	0,00	0,00	0,00
	Equipements départementaux	0,00	0,00	0,00	0,00	0,00	0,00
	Equipements non départementaux (c/204)	0,00	0,00	0,00	0,00	0,00	0,00
	<b>RECETTES REELLES</b>	0,00	0,00	0,00	0,00	0,00	0,00

## FONCTIONNEMENT

Art. (1)	Libellé	82 Transports publics de voyageurs			83 Plan de relance (crise sanitaire)	88 Autres	TOTAL DE LA FONCTION
		823 Maritime	824 Fluvial	825 Aérien			
	<b>DEPENSES REELLES</b>	0,00	0,00	0,00	0,00	0,00	2 094 015,77
6042	Achats de prestations de services	0,00	0,00	0,00	0,00	0,00	2 009 312,85
6231	Annonces et insertions	0,00	0,00	0,00	0,00	0,00	3 378,07
6245	Transports de personnes extérieures	0,00	0,00	0,00	0,00	0,00	10 642,62
6281	Concours divers (cotisations)	0,00	0,00	0,00	0,00	0,00	2 400,00
6331	Versement mobilité	0,00	0,00	0,00	0,00	0,00	119,40
6336	Cotisations CNFPT et CDGFPT	0,00	0,00	0,00	0,00	0,00	179,16
64111	Rémunération principale titulaires	0,00	0,00	0,00	0,00	0,00	25 116,60
64112	SFT, indemnité résidence	0,00	0,00	0,00	0,00	0,00	27,48
6451	Cotisations à l'U.R.S.S.A.F.	0,00	0,00	0,00	0,00	0,00	3 071,52
6453	Cotisations aux caisses de retraites	0,00	0,00	0,00	0,00	0,00	6 180,96
6455	Cotisations pour assurance du personnel	0,00	0,00	0,00	0,00	0,00	79,77
6718	Autres charges exceptionnelles gestion	0,00	0,00	0,00	0,00	0,00	33 507,34
	<b>RECETTES REELLES</b>	0,00	0,00	0,00	0,00	0,00	11 980,00
7067	Redev. services périscolaires et enseign	0,00	0,00	0,00	0,00	0,00	11 980,00

<b>IV – ANNEXES</b>	<b>IV</b>
<b>PRESENTATION CROISEE PAR FONCTION</b>	<b>A1/9</b>

## FONCTION 9 – Développement économique (hors RAR)

## INVESTISSEMENT

Art. (1)	Libellé	90 Services communs	91 Structures animation, développement éco.	92 Agriculture et pêche	
				921 Laboratoire départemental	928 Autres
<b>DEPENSES REELLES</b>		<b>0,00</b>	<b>0,00</b>	<b>0,00</b>	<b>60 167,90</b>
<b>Equipements départementaux</b>		<b>0,00</b>	<b>0,00</b>	<b>0,00</b>	<b>0,00</b>
2031	Frais d'études	0,00	0,00	0,00	0,00
2033	Frais d'insertion	0,00	0,00	0,00	0,00
2151	Réseaux de voirie	0,00	0,00	0,00	0,00
2152	Installations de voirie	0,00	0,00	0,00	0,00
2182	Matériel de transport	0,00	0,00	0,00	0,00
23151	Réseaux de voirie	0,00	0,00	0,00	0,00
<b>Equipements non départementaux (c/204)</b>		<b>0,00</b>	<b>0,00</b>	<b>0,00</b>	<b>60 094,00</b>
204142	Subv.Cne : Bâtiments, installations	0,00	0,00	0,00	0,00
204152	Subv. Grpt : Bâtiments, installations	0,00	0,00	0,00	0,00
204181	Autres org pub - Biens mob, mat, études	0,00	0,00	0,00	60 094,00
204182	Autres org pub - Bât. et installations	0,00	0,00	0,00	0,00
20421	Privé : Bien mobilier, matériel	0,00	0,00	0,00	0,00
20422	Privé : Bâtiments, installations	0,00	0,00	0,00	0,00
<b>RECETTES REELLES</b>		<b>0,00</b>	<b>190 564,00</b>	<b>0,00</b>	<b>17 337,40</b>
1322	Subv. non transf. Régions	0,00	0,00	0,00	0,00
1346	Dot. soutien investissement départements	0,00	0,00	0,00	0,00
2741	Prêts aux collectivités et aux groupemen	0,00	163 064,00	0,00	0,00
2748	Autres prêts	0,00	27 500,00	0,00	17 337,40
4582	Opérations sous mandat	0,00	0,00	0,00	0,00

## FONCTIONNEMENT

Art. (1)	Libellé	90 Services communs	91 Structures animation, développement éco.	92 Agriculture et pêche	
				921 Laboratoire départemental	928 Autres
<b>DEPENSES REELLES</b>		<b>60 946,77</b>	<b>100 000,00</b>	<b>0,00</b>	<b>6 549,60</b>
62878	Remboursement de frais à des tiers	0,00	0,00	0,00	2 305,39
6331	Versement mobilité	160,56	0,00	0,00	0,00
6336	Cotisations CNFPT et CDGFPT	240,72	0,00	0,00	0,00
6355	Taxes et impôts sur les véhicules	0,00	0,00	0,00	0,00
64111	Rémunération principale titulaires	48 044,68	0,00	0,00	0,00
6451	Cotisations à l'U.R.S.S.A.F.	4 127,64	0,00	0,00	0,00
6453	Cotisations aux caisses de retraites	8 306,04	0,00	0,00	0,00
6455	Cotisations pour assurance du personnel	67,13	0,00	0,00	5,31
6561	Org. de regroup. (synd. Mixte, entente)	0,00	100 000,00	0,00	4 238,90
65738	Subv. fonct. Autres organismes publics	0,00	0,00	0,00	0,00
6574	Subv. fonct. asso. personnes privées	0,00	0,00	0,00	0,00
6745	Subv. aux personnes de droit privé	0,00	0,00	0,00	0,00
678	Autres charges exceptionnelles	0,00	0,00	0,00	0,00
<b>RECETTES REELLES</b>		<b>0,00</b>	<b>0,00</b>	<b>0,00</b>	<b>0,00</b>

(1) A détailler conformément au plan de comptes.

<b>IV – ANNEXES</b>	<b>IV</b>
<b>PRESENTATION CROISEE PAR FONCTION</b>	<b>A1/9</b>

## FONCTION 9 – Développement économique

## INVESTISSEMENT

Art. (1)	Libellé	93 Industrie, commerce et artisanat	94 Développement touristique	95 Maintenance services publics non départ.	96 Plan de relance (crise sanitaire)	TOTAL DE LA FONCTION
<b>DEPENSES REELLES</b>		<b>0,00</b>	<b>1 710 249,43</b>	<b>12 000,00</b>	<b>0,00</b>	<b>1 782 417,33</b>
<b>Equipements départementaux</b>		<b>0,00</b>	<b>626 480,14</b>	<b>0,00</b>	<b>0,00</b>	<b>626 480,14</b>
2031	Frais d'études	0,00	105 278,89	0,00	0,00	105 278,89
2033	Frais d'insertion	0,00	2 052,00	0,00	0,00	2 052,00
2151	Réseaux de voirie	0,00	1 312,44	0,00	0,00	1 312,44
2152	Installations de voirie	0,00	43 259,38	0,00	0,00	43 259,38
2182	Matériel de transport	0,00	32 510,69	0,00	0,00	32 510,69
23151	Réseaux de voirie	0,00	442 066,74	0,00	0,00	442 066,74
<b>Equipements non départementaux (c/204)</b>		<b>0,00</b>	<b>1 083 233,07</b>	<b>12 000,00</b>	<b>0,00</b>	<b>1 155 327,07</b>
204142	Subv.Cne : Bâtiments, installations	0,00	631 211,07	0,00	0,00	631 211,07
204152	Subv. Grpt : Bâtiments, installations	0,00	287 293,00	0,00	0,00	287 293,00
204181	Autres org pub - Biens mob, mat, études	0,00	0,00	0,00	0,00	60 094,00
204182	Autres org pub - Bât. et installations	0,00	0,00	0,00	0,00	0,00
20421	Privé : Bien mobilier, matériel	0,00	0,00	12 000,00	0,00	12 000,00
20422	Privé : Bâtiments, installations	0,00	164 729,00	0,00	0,00	164 729,00
<b>RECETTES REELLES</b>		<b>10 802,00</b>	<b>225 410,00</b>	<b>0,00</b>	<b>0,00</b>	<b>444 113,40</b>
1322	Subv. non transf. Régions	0,00	2 920,40	0,00	0,00	2 920,40
1346	Dot. soutien investissement départements	0,00	64 068,00	0,00	0,00	64 068,00
2741	Prêts aux collectivités et aux groupemen	0,00	0,00	0,00	0,00	163 064,00
2748	Autres prêts	10 802,00	129 800,00	0,00	0,00	185 439,40
4582	Opérations sous mandat	0,00	28 621,60	0,00	0,00	28 621,60

## FONCTIONNEMENT

Art. (1)	Libellé	93 Industrie, commerce et artisanat	94 Développement touristique	95 Maintenance services publics non départ.	96 Plan de relance (crise sanitaire)	TOTAL DE LA FONCTION
<b>DEPENSES REELLES</b>		<b>0,00</b>	<b>2 266 017,85</b>	<b>0,00</b>	<b>0,00</b>	<b>2 433 514,22</b>
62878	Remboursement de frais à des tiers	0,00	0,00	0,00	0,00	2 305,39
6331	Versement mobilité	0,00	0,00	0,00	0,00	160,56
6336	Cotisations CNFPT et CDGFPT	0,00	0,00	0,00	0,00	240,72
6355	Taxes et impôts sur les véhicules	0,00	1 591,52	0,00	0,00	1 591,52
64111	Rémunération principale titulaires	0,00	0,00	0,00	0,00	48 044,68
6451	Cotisations à l'U.R.S.S.A.F.	0,00	0,00	0,00	0,00	4 127,64
6453	Cotisations aux caisses de retraites	0,00	0,00	0,00	0,00	8 306,04
6455	Cotisations pour assurance du personnel	0,00	0,00	0,00	0,00	72,44
6561	Org. de regroup. (synd. Mixte, entente)	0,00	123 000,00	0,00	0,00	227 238,90
65738	Subv. fonct. Autres organismes publics	0,00	40 000,00	0,00	0,00	40 000,00
6574	Subv. fonct. asso. personnes privées	0,00	2 055 500,00	0,00	0,00	2 055 500,00
6745	Subv. aux personnes de droit privé	0,00	45 600,00	0,00	0,00	45 600,00
678	Autres charges exceptionnelles	0,00	326,33	0,00	0,00	326,33
<b>RECETTES REELLES</b>		<b>0,00</b>	<b>0,00</b>	<b>0,00</b>	<b>0,00</b>	<b>0,00</b>

## IV – ANNEXES

IV

## ELEMENTS DU BILAN – ETAT DE LA DETTE – DETAIL DES CREDITS DE TRESORERIE

B1.1

## B1.1 – DETAIL DES CREDITS DE TRESORERIE (1)

Nature (Pour chaque ligne, indiquer le numéro de contrat)	Date de la décision de réaliser la ligne de trésorerie (2)	Montant maximum autorisé au 01/01/N	Montant des tirages N	Montant des remboursements N		Encours restant dû au 31/12/N
				Intérêts (3)	Remboursement du tirage	
5191 Avances du Trésor						
5192 Avances de trésorerie						
51931 Lignes de trésorerie						
51-53751176CT1CD51 (CONN251120)	01/12/2020	20 000 000,00	0,00	0,00	0,00	0,00
51-53751176CT2CD51 (CONN221120)	30/11/2021	0,00	0,00	0,00	0,00	0,00
51932 Lignes de trésorerie liées à un emprunt						
5194 Billets de trésorerie						
5198 Autres crédits de trésorerie						
519 Crédits de trésorerie (Total)		20 000 000,00	0,00	0,00	0,00	0,00

(1) Circulaire n° NOR : INTB8900071C du 22/02/1989.

(2) Indiquer la date de la délibération de l'assemblée autorisant la ligne de trésorerie ou la date de la décision de l'ordonnateur de réaliser la ligne de trésorerie sur la base d'un montant maximum autorisé par l'organe délibérant (article L. 3211-2 du CGCT).

(3) Il s'agit des intérêts comptabilisés au compte 6615, sauf pour les emprunts assortis d'une option de tirage sur ligne de trésorerie pour lesquels les intérêts sont comptabilisés au compte 66111 et sauf pour les billets de trésorerie pour lesquels les intérêts sont comptabilisés au compte 6618.

## IV – ANNEXES

IV

## ELEMENTS DU BILAN – ETAT DE LA DETTE – REPARTITION PAR NATURE DE DETTE

B1.2

## B1.2 – REPARTITION PAR NATURE DE DETTE (hors 16449 et 166)

Nature (Pour chaque ligne, indiquer le numéro de contrat)	Emprunts et dettes à l'origine du contrat											Caté- gorie d'em- prunt (8)	
	Organisme prêteur ou chef de file	Date de signature	Date d'émission ou date de mobilisation (1)	Date du premier rembour- sement	Nominal (2)	Type de taux d'intérêt (3)	Index (4)	Taux initial		Péri- odicité des rembour- sements (6)	Profil d'amor- tissement (7)		Possibilité de rembour- sement anticipé O/N
								Niveau de taux (5)	Taux actuariel				
<b>163 Emprunts obligataires (Total)</b>					0,00								
<b>164 Emprunts auprès des établissements financiers (Total)</b>					267 837 054,85								
1641 Emprunts en euros (total)					267 837 054,85								
00000741735	Crédit Agricole	03/09/2015	22/09/2015	15/12/2015	15 000 000,00	F	FIXE	1,480	1,488	T	C	N	A-1
00001081047	Crédit Agricole	24/11/2016	20/12/2016	15/03/2017	8 000 000,00	F	FIXE	0,980	0,984	T	C	N	A-1
00168743	Crédit Agricole	22/11/2004	17/12/2004	15/01/2006	6 000 000,00	C	TAUX STRUCTURES	0,000	1,449	A	P	N	D-3
003274792P	Crédit Foncier de France	13/02/2009	15/02/2009	15/06/2010	5 000 000,00	F	FIXE	4,150	3,983	A	P	N	A-1
1228805	Caisse des Dépôts et Consignations	13/07/2012	01/08/2012	01/08/2013	6 350 000,00	F	FIXE	3,110	3,111	A	P	N	A-1
1228819	Caisse des Dépôts et Consignations	13/07/2012	01/08/2012	01/08/2013	4 170 000,00	F	FIXE	3,110	3,111	A	P	N	A-1
1240829	Caisse des Dépôts et Consignations	13/07/2012	01/08/2012	01/01/2014	2 635 000,00	F	FIXE	3,050	2,914	A	P	N	A-1
1240830	Caisse des Dépôts et Consignations	13/07/2012	01/01/2013	01/01/2014	5 600 000,00	F	FIXE	3,050	3,044	A	P	N	A-1
1260283	Caisse des Dépôts et Consignations	13/07/2012	01/01/2014	01/01/2015	2 275 000,00	F	FIXE	3,270	3,269	A	P	N	A-1
1281362	Caisse des Dépôts et Consignations	20/07/2016	20/07/2016	01/09/2016	4 511 228,12	V	LIVRETA	0,750	2,512	T	C	N	A-1
1281363	Caisse des Dépôts et Consignations	20/07/2016	20/07/2016	01/09/2016	4 463 301,12	V	LIVRETA	0,750	2,512	T	C	N	A-1
5143628	Caisse des Dépôts et Consignations	20/07/2016	01/08/2016	01/08/2017	708 335,00	F	FIXE	0,000	0,000	A	C	N	A-1
5143658	Caisse des Dépôts et Consignations	20/07/2016	01/08/2016	01/08/2017	7 502 582,00	F	FIXE	0,000	0,000	A	C	N	A-1
5146984	Caisse des Dépôts et Consignations	20/07/2016	01/08/2016	01/02/2017	2 562 500,00	F	FIXE	1,190	1,162	T	X Produits CDC	N	A-1
5147000	Caisse des Dépôts et Consignations	20/07/2016	01/08/2016	01/02/2017	7 607 142,00	F	FIXE	1,190	1,162	T	X Produits CDC	N	A-1
6847714	Caisse d'Epargne	06/12/2005	05/01/2006	05/01/2007	5 000 000,00	F	FIXE	3,370	3,370	A	P	N	A-1
99283980377	Crédit Agricole	08/11/2005	15/11/2005	15/11/2006	5 000 000,00	F	FIXE	3,365	3,408	A	P	N	A-1
A9755157	Caisse d'Epargne	13/07/2016	13/07/2016	15/07/2017	15 613 166,74	F	FIXE	2,820	2,818	A	P	N	A-1
C714644	Crédit Foncier de France	06/12/2021	22/12/2021	30/04/2022	10 000 000,00	F	FIXE	0,520	0,521	T	C	N	A-1



**Conseil départemental de la MARNE - DEPARTEMENT DE LA MARNE - CA - 2021**

Nature (Pour chaque ligne, indiquer le numéro de contrat)	Emprunts et dettes à l'origine du contrat												
	Date de signature	Date d'émission ou date de mobilisation (1)	Date du premier remboursement	Nominal (2)	Type de taux d'intérêt (3)	Index (4)	Taux initial		Devise	Périodicité des remboursements (6)	Profil d'amortissement (7)	Possibilité de remboursement anticipé O/N	Catégorie d'emprunt (8)
							Niveau de taux (5)	Taux actuariel					
MIN262809EUR	08/10/2008	31/12/2009	01/04/2010	5 000 000,00	F	FIXE	4,810	4,971		T	P	N	A-1
MIN537649EUR	16/11/2020	17/03/2021	01/07/2021	10 000 000,00	F	FIXE	0,490	0,491		T	C	N	A-1
MIS281394EUR001	19/11/2013	01/02/2014	01/02/2015	9 140 081,85	F	FIXE	4,700	4,769		A	P	N	A-1
MIS281394EUR002	19/11/2013	01/02/2014	01/02/2015	1 550 000,00	F	FIXE	3,200	3,247		A	P	N	A-1
MIS281394EUR003	19/11/2013	01/02/2014	01/02/2015	15 000 000,00	F	FIXE	3,990	4,049		A	P	N	A-1
MON234677EUR	04/11/2005	01/12/2005	01/04/2006	5 000 000,00	F	FIXE	3,370	3,413		T	P	N	A-1
MON239598EUR	18/05/2006	01/09/2006	01/09/2007	5 000 000,00	F	FIXE	3,990	3,990		A	P	N	A-1
MON265366EUR	12/05/2009	20/06/2009	01/07/2009	4 942 102,21	C	TAUX STRUCTURES	3,970	4,089		T	P	N	B-1
MON273064EUR	14/10/2010	01/12/2010	01/08/2011	8 588 649,15	C	TAUX STRUCTURES	3,650	3,711		A	P	N	D-2
MON278259EUR	17/07/2012	01/10/2012	01/01/2013	2 413 471,47	F	FIXE	1,900	1,928		A	P	N	A-1
MON508293EUR	23/12/2015	30/12/2015	01/04/2016	10 000 000,00	F	FIXE	1,530	1,538		T	P	N	A-1
MON620027EUR	01/12/2017	19/12/2017	01/04/2018	10 000 000,00	F	FIXE	1,070	1,090		T	C	N	A-1
MON625645EUR	07/12/2018	21/12/2018	01/04/2019	5 000 000,00	F	FIXE	1,150	1,166		T	C	N	A-1
MON625646EUR	07/12/2018	19/12/2018	01/04/2019	10 000 000,00	F	FIXE	1,150	1,166		T	C	N	A-1
MON632313EUR	06/12/2019	18/12/2019	01/04/2020	10 000 000,00	F	FIXE	0,610	0,630		T	C	N	A-1
MON632314EUR	06/12/2019	18/12/2019	01/05/2020	10 000 000,00	F	FIXE	0,610	0,629		T	C	N	A-1
MON636618EUR	16/11/2020	23/11/2020	01/03/2021	5 000 000,00	F	FIXE	0,390	0,400		T	C	N	A-1
MON636620EUR	16/11/2020	01/12/2020	01/03/2021	10 000 000,00	F	FIXE	0,440	0,449		T	C	N	A-1
MPH256987EUR	12/03/2008	01/04/2008	01/01/2009	8 204 497,19	C	TAUX STRUCTURES	3,450	3,501		A	P	N	B-1
MPH270884EUR	30/06/2010	01/07/2010	01/07/2011	5 000 000,00	V	EURIBOR12M	2,590	1,598		A	P	N	C-1
1643 Emprunts en devises (total)				0,00									
16441 Emprunts assortis d'une option de tirage sur ligne de trésorerie (total)				0,00									

Nature (Pour chaque ligne, indiquer le numéro de contrat)	Emprunts et dettes à l'origine du contrat												
	Organisme prêteur ou chef de file	Date de signature	Date d'émission ou date de mobilisation (1)	Date du premier remboursement	Nominal (2)	Type de taux d'intérêt (3)	Index (4)	Taux initial		Périodicité des remboursements (6)	Profil d'amortissement (7)	Possibilité de remboursement anticipé O/N	Catégorie d'emprunt (8)
								Niveau de taux (5)	Taux actuariel				
<b>165 Dépôts et cautionnements reçus (Total)</b>					0,00								
<b>167 Emprunts et dettes assortis de conditions particulières (Total)</b>					2 671 757,00								
1671 Avances consolidées du Trésor (total)					0,00								
1672 Emprunts sur comptes spéciaux du Trésor (total)					0,00								
1675 Dettes pour METP et PPP (total)					2 671 757,00								
BEA Yvon Morandat		19/09/2011	19/09/2011	19/09/2012	2 671 757,00	F	FIXE	3,720	3,765	A	P	N	A-1
1676 Dettes envers locataires-acquéreurs (total)					0,00								
1678 Autres emprunts et dettes (total)					0,00								
<b>168 Emprunts et dettes assimilés (Total)</b>					0,00								
1681 Autres emprunts (total) (9)					0,00								
1682 Bons à moyen terme négociables (total)					0,00								
1687 Autres dettes (total)					0,00								
<b>Total général</b>					<b>270 508 811,85</b>								

(1) Si un emprunt donne lieu à plusieurs mobilisations, indiquer la date de la première mobilisation.

(2) Nominal : montant emprunté à l'origine.

(3) Type de taux d'intérêt : F : fixe ; V : variable simple ; C : complexe (c'est-à-dire un taux variable qui n'est pas seulement défini comme la simple addition d'un taux usuel de référence et d'une marge exprimée en point de pourcentage).

(4) Mentionner le ou les types d'index (ex : Euribor 3 mois).

(5) Indiquer le niveau de taux à l'origine du contrat.

(6) Indiquer la périodicité des remboursements : A : annuelle ; M : mensuelle ; B : bimestrielle ; S : semestrielle, T : trimestrielle, X autre.

(7) Indiquer C pour amortissement constant, P pour amortissement progressif, F pour *in fine*, X pour autres à préciser.

(8) Catégorie d'emprunt à l'origine. Exemple A-1 (cf. la classification des emprunts suivant la typologie de la circulaire IOCB1015077C du 25 juin 2010 sur les produits financiers offerts aux collectivités territoriales).

(9) Y compris les avances remboursables consenties au titre de l'article 25 de la loi n°2020-935 du 30 juillet 2020 de finances rectificative pour 2020, portant attribution des avances remboursables sur les recettes fiscales prévues aux articles 1594 A et 1595 du code général des impôts

IV – ANNEXES		IV
ELEMENTS DU BILAN – ETAT DE LA DETTE – REPARTITION PAR NATURE DE DETTE		B1.2

## B1.2 – REPARTITION PAR NATURE DE DETTE (hors 16449 et 166) (suite)

Nature (Pour chaque ligne, indiquer le numéro de contrat)	Couverture ? O/N (11)	Montant couvert	Catégorie d'emprunt après couverture éventuelle (12)	Capital restant dû au 31/12/N	Taux d'intérêt			Annuité de l'exercice			ICNE de l'exercice	
					Durée résiduelle (en années)	Type de taux (13)	Index (14)	Niveau de taux d'intérêt au 31/12/N (15)	Capital	Charges d'intérêt (16)		Intérêts perçus (le cas échéant) (17)
<b>163 Emprunts obligataires (Total)</b>		<b>0,00</b>		<b>0,00</b>					<b>0,00</b>	<b>0,00</b>	<b>0,00</b>	
<b>164 Emprunts auprès des établissements financiers (Total)</b>		<b>1 863 274,00</b>		<b>156 770 898,43</b>					<b>3 046 293,19</b>	<b>0,00</b>	<b>1 346 018,65</b>	
1641 Emprunts en euros (total)		1 863 274,00		156 770 898,43					3 046 293,19	0,00	1 346 018,65	
00000741735	N	0,00	A-1	8 750 000,00	8,67	F	FIXE	1,480	1 000 000,00	138 750,00	0,00	6 115,28
00001081047	N	0,00	A-1	5 333 333,40	9,92	F	FIXE	0,980	533 333,32	55 533,33	0,00	2 488,15
001688743	N	1 863 274,00	A-1	1 863 274,00	3,00	C	TAUX	0,149	401 820,00	73 885,90	0,00	14 480,87
003274792P	N	0,00	A-1	1 257 516,85	2,42	F	FIXE	4,150	386 219,93	68 215,08	0,00	28 595,59
1228805	N	0,00	A-1	3 965 277,98	10,58	F	FIXE	3,110	298 566,74	132 605,57	0,00	51 693,10
1228819	N	0,00	A-1	2 603 969,96	10,58	F	FIXE	3,110	196 066,66	87 081,14	0,00	33 946,50
1240829	N	0,00	A-1	1 765 872,57	11,00	F	FIXE	3,050	120 401,78	57 531,37	0,00	53 859,11
1240830	N	0,00	A-1	3 752 898,05	11,00	F	FIXE	3,050	255 882,35	122 267,80	0,00	114 463,39
1260283	N	0,00	A-1	1 638 693,22	12,00	F	FIXE	3,270	99 906,13	56 852,20	0,00	53 585,27
1281362	N	0,00	A-1	2 443 580,76	6,42	V	LIVRETA	2,350	375 935,52	62 398,48	0,00	4 901,87
1281363	N	0,00	A-1	2 417 621,44	6,42	V	LIVRETA	2,350	371 941,76	61 735,60	0,00	4 849,80
5143628	N	0,00	A-1	531 251,25	14,58	F	FIXE	0,000	35 416,75	0,00	0,00	0,00
5143658	N	0,00	A-1	5 626 936,50	14,58	F	FIXE	0,000	375 129,10	0,00	0,00	0,00
5146984	N	0,00	A-1	1 977 544,55	14,83	F	FIXE	1,190	119 775,29	24 316,67	0,00	3 883,53
5147000	N	0,00	A-1	5 870 619,60	14,83	F	FIXE	1,190	355 569,75	72 187,49	0,00	11 528,79
6847714	N	0,00	A-1	1 638 554,00	4,00	F	FIXE	3,370	296 364,00	65 206,74	0,00	54 614,13
99283980377	N	0,00	A-1	1 292 547,44	3,83	F	FIXE	3,365	294 519,73	53 404,80	0,00	5 554,97
A9755157	N	0,00	A-1	9 733 609,94	6,50	F	FIXE	2,820	1 242 206,98	309 518,04	0,00	127 843,63
C714644	N	0,00	A-1	5 000 000,00	15,00	F	FIXE	0,520	0,00	0,00	0,00	814,82
MIN262809EUR	N	0,00	A-1	1 405 803,48	3,00	F	FIXE	4,810	390 409,71	80 522,41	0,00	17 280,45
MIN537649EUR	N	0,00	A-1	9 750 000,00	19,25	F	FIXE	0,490	250 000,00	26 252,43	0,00	11 943,75
MIS281394EUR001	N	0,00	A-1	2 347 277,69	3,08	F	FIXE	4,700	518 663,05	136 944,20	0,00	102 354,35
MIS281394EUR002	N	0,00	A-1	661 684,20	3,08	F	FIXE	3,200	146 208,17	26 283,43	0,00	19 644,67
MIS281394EUR003	N	0,00	A-1	9 340 210,54	7,08	F	FIXE	3,990	931 546,47	416 673,82	0,00	345 759,02
MON234677EUR	N	0,00	A-1	1 359 406,11	4,00	F	FIXE	3,370	292 654,21	52 001,87	0,00	11 453,00
MON239598EUR	N	0,00	A-1	0,00	0,00	F	FIXE	3,990	457 415,58	18 250,88	0,00	0,00

Nature (Pour chaque ligne, indiquer le numéro de contrat)	Emprunts et dettes au 31/12/N										ICNE de l'exercice	
	Couverture ? O/N (11)	Montant couvert	Catégorie d'emprunt après couverture éventuelle (12)	Capital restant dû au 31/12/N	Durée résiduelle (en années)	Taux d'intérêt			Annuité de l'exercice			
						Type de taux (13)	Index (14)	Niveau de taux d'intérêt au 31/12/N (15)	Capital	Charges d'intérêt (16)		Intérêts perçus (le cas échéant) (17)
MON265368EUR	N	0,00	B-1	989 778,25	2,00	C	TAUX	3,970	407 651,61	50 149,27	0,00	10 041,85
MON273064EUR	N	0,00	D-2	2 934 097,08	3,58	C	TAUX	3,650	648 328,82	132 574,64	0,00	45 515,18
MON278259EUR	N	0,00	A-1	540 261,30	1,00	F	FIXE	1,900	250 992,47	15 284,38	0,00	10 407,53
MON508293EUR	N	0,00	A-1	6 434 717,89	9,00	F	FIXE	1,530	642 749,63	104 609,21	0,00	24 612,80
MON520027EUR	N	0,00	A-1	7 321 428,55	10,00	F	FIXE	1,070	714 285,72	84 267,80	0,00	20 020,04
MON525645EUR	N	0,00	A-1	3 625 000,00	12,00	F	FIXE	1,150	500 000,00	45 281,26	0,00	10 421,88
MON525646EUR	N	0,00	A-1	7 250 000,00	12,00	F	FIXE	1,150	1 000 000,00	90 562,50	0,00	20 843,75
MON532313EUR	N	0,00	A-1	8 749 999,99	12,00	F	FIXE	0,610	714 285,72	56 875,84	0,00	13 640,28
MON532314EUR	N	0,00	A-1	8 749 999,99	12,08	F	FIXE	0,610	714 285,72	56 872,81	0,00	9 044,10
MON536618EUR	N	0,00	A-1	4 666 666,68	13,92	F	FIXE	0,390	333 333,32	19 445,83	0,00	1 567,22
MON536620EUR	N	0,00	A-1	9 411 764,72	15,92	F	FIXE	0,440	588 235,28	43 029,42	0,00	3 566,01
MPH256987EUR	N	0,00	B-1	2 061 575,52	2,00	C	TAUX	3,450	622 808,98	94 154,79	0,00	72 112,19
MPH270884EUR	N	0,00	A-1	1 708 124,93	3,50	F	FIXE	2,590	377 433,51	54 766,19	0,00	22 611,78
1643 Emprunts en devises (total)		0,00		0,00					0,00	0,00	0,00	0,00
16441 Emprunts assortis d'une option de tirage sur ligne de trésorerie (total) (10)		0,00		0,00					0,00	0,00	0,00	0,00
<b>165 Dépôts et cautionnements reçus (Total)</b>		<b>0,00</b>		<b>0,00</b>					<b>0,00</b>	<b>0,00</b>	<b>0,00</b>	<b>0,00</b>
<b>167 Emprunts et dettes assortis de conditions particulières (Total)</b>		<b>0,00</b>		<b>1 620 187,00</b>					<b>125 001,00</b>	<b>65 983,00</b>	<b>0,00</b>	<b>17 405,04</b>
1671 Avances consolidées du Trésor (total)		0,00		0,00					0,00	0,00	0,00	0,00
1672 Emprunts sur comptes spéciaux (total)		0,00		0,00					0,00	0,00	0,00	0,00
1675 Dettes pour ME/TP et PPP (total)		0,00		1 620 187,00					125 001,00	65 983,00	0,00	17 405,04
BEA Yvon Morandat	N	0,00	A-1	1 620 187,00	9,67	F	FIXE	3,729	125 001,00	65 983,00	0,00	17 405,04
1676 Dettes envers locataires-acquéreurs (total)		0,00		0,00					0,00	0,00	0,00	0,00
1678 Autres emprunts et dettes (total)		0,00		0,00					0,00	0,00	0,00	0,00
<b>168 Emprunts et dettes assimilés (Total)</b>		<b>0,00</b>		<b>0,00</b>					<b>0,00</b>	<b>0,00</b>	<b>0,00</b>	<b>0,00</b>
1681 Autres emprunts (total)		0,00		0,00					0,00	0,00	0,00	0,00
1682 Bons à moyen terme négociables (total)		0,00		0,00					0,00	0,00	0,00	0,00
1687 Autres dettes (total)		0,00		0,00					0,00	0,00	0,00	0,00

Nature (Pour chaque ligne, indiquer le numéro de contrat)	Emprunts et dettes au 31/12/N										ICNE de l'exercice	
	Couverture ? O/N (11)	Montant couvert	Catégorie d'emprunt après couverture éventuelle (12)	Capital restant dû au 31/12/N	Durée résiduelle (en années)	Taux d'intérêt			Annuité de l'exercice			
						Type de taux (13)	Index (14)	Niveau de taux d'intérêt au 31/12/N (15)	Capital	Charges d'intérêt (16)		Intérêts perçus (le cas échéant) (17)
<b>Total général</b>		1 863 274,00		158 391 085,43					17 385 344,76	3 112 276,19	0,00	1 363 423,69

(10) S'agissant des emprunts assortis d'une ligne de trésorerie, il faut faire ressortir le remboursement du capital de la dette prévue pour l'exercice correspondant au véritable endettement.

(11) Si l'emprunt est soumis à couverture, il convient de compléter le tableau « détail des opérations de couverture ».

(12) Catégorie d'emprunt. Exemple A-1 (cf. la classification des emprunts suivant la typologie de la circulaire IOCB1015077C du 25 juin 2010 sur les produits financiers offerts aux collectivités territoriales).

(13) Type de taux d'intérêt après opérations de couverture : F : fixe ; V : variable simple ; C : complexe (c'est-à-dire un taux variable qui n'est pas seulement défini comme la simple addition d'un taux usuel de référence et d'une marge exprimée en point de pourcentage).  
(14) Mentionner l'index en cours au 31/12/N après opérations de couverture.

(15) Taux après opérations de couverture éventuelles. Pour les emprunts à taux variable, indiquer le niveau moyen du taux constaté sur l'année.

(16) Il s'agit des intérêts dus au titre du contrat initial et comptabilisés à l'article 66111 « Intérêts réglés à l'échéance » (intérêts décaissés) et intérêts éventuels dus au titre du contrat d'échange éventuel et comptabilisés à l'article 668.

(17) Indiquer les intérêts éventuellement reçus au titre du contrat d'échange éventuel et comptabilisés au 768.

## IV – ANNEXES

IV

## ELEMENTS DU BILAN – ETAT DE LA DETTE – REPARTITION DES EMPRUNTS PAR STRUCTURE DE TAUX

B1.3

## B1.3 – REPARTITION DES EMPRUNTS PAR STRUCTURE DE TAUX (HORS A1)

Emprunts ventilés par structure de taux selon le risque le plus élevé (Pour chaque ligne, indiquer le numéro de contrat) (1)	Organisme prêteur ou chef de file	Nominal (2)	Capital restant du au 31/12/N (3)	Type d'indices (4)	Durée du contrat	Dates des périodes bonifiées	Taux minimal (5)	Taux maximal (6)	Coût de sortie (7)	Taux maximal après couverture éventuelle (8)	Niveau du taux au 31/12/N (9)	Intérêts payés au cours de l'exercice (10)	Intérêts perçus au cours de l'exercice (le cas échéant) (11)	% par type de taux selon le capital restant dû
<b>Echange de taux, taux variable simple plafonné (cap) ou encadré (tunnel) (A)</b>		0,00	0,00						0,00			0,00	0,00	0,00
<b>TOTAL (A)</b>		0,00	0,00						0,00			0,00	0,00	0,00
<b>Barrière simple (B)</b>														
MON265366EUR	Caisse Française de Financement Local	4 942 102,21	989 778,25	1	14,00		3.97		0,00		3,970	50 149,27	0,00	0,62
MPH256987EUR	Caisse Française de Financement Local	8 204 497,19	2 061 575,52	1	16,00		3.45		0,00		3,450	94 154,79	0,00	1,30
<b>TOTAL (B)</b>		13 146 599,40	3 051 353,77						0,00			144 304,06	0,00	1,92
<b>Option d'échange (C)</b>														
<b>TOTAL (C)</b>		0,00	0,00						0,00			0,00	0,00	0,00
<b>Multiplicateur jusqu'à 3 ou multiplicateur jusqu'à 5 capé (D)</b>														
MON273064EUR	Caisse Française de Financement Local	8 588 649,15	2 934 097,08	2	15,00		$3.65+3*(0-(((IPC-FHT-M-IPC-FHT-M)/PC-FHT-M)*100))$		0,00		3,650	132 574,64	0,00	1,85

Emprunts ventilés par structure de taux selon le risque le plus élevé (Pour chaque ligne, indiquer le numéro de contrat) (1)	Organisme prêteur ou chef de file	Nominal (2)	Capital restant dû au 31/12/N (3)	Type d'indices (4)	Durée du contrat	Dates des périodes bonifiées	Taux minimal (5)	Taux maximal (6)	Coût de sortie (7)	Taux maximal après couverture éventuelle (8)	Niveau du taux au 31/12/N (9)	Intérêts payés au cours de l'exercice (10)	Intérêts perçus au cours de l'exercice (le cas échéant) (11)	% par type de taux selon le capital restant dû
<b>TOTAL (D)</b>		8 588 649,15	2 934 097,08						0,00			132 574,64	0,00	1,85
<b>Multiplicateur jusqu'à 5 (E)</b>														
<b>TOTAL (E)</b>		0,00	0,00						0,00			0,00	0,00	0,00
<b>Autres types de structures (F)</b>														
<b>TOTAL (F)</b>		0,00	0,00						0,00			0,00	0,00	0,00
<b>TOTAL GENERAL</b>		21 735 248,55	5 985 450,85						0,00			276 878,70	0,00	3,78

(1) Répartir les emprunts selon le type de structure de taux (de A à F selon la classification de la charte de bonne conduite) en fonction du risque le plus élevé à couvrir sur toute la durée de vie du contrat de prêt et après opérations de couverture éventuelles.

(2) Nominal : montant emprunté à l'origine. En cas de couverture partielle d'un emprunt, indiquer séparément sur deux lignes la part du nominal couvert et la part non couverte.

(3) En cas de couverture partielle d'un emprunt, indiquer séparément sur deux lignes la part du capital restant dû couvert et la part non couverte.

(4) Indiquer la classification de l'indice sous-jacent suivant la typologie de la circulaire du 25 juin 2010 sur les produits financiers (de 1 à 6). 1 : Indice zone euro / 2 : Indices inflation française ou zone euro ou écart entre ces indices / 3 : Ecart indice zone euro / 4 : Indices hors zone euro ou écart d'indices dont l'un est hors zone euro / 5 : écarts d'indices hors zone euro / 6 : autres indices.

(5) Taux hors opération de couverture. Indiquer le montant, l'index ou la formule correspondant au taux minimal du contrat de prêt sur toute la durée du contrat.

(6) Taux hors opération de couverture. Indiquer le montant, l'index ou la formule correspondant au taux maximal du contrat de prêt sur toute la durée du contrat.

(7) Coût de sortie : indiquer le montant de l'indemnité contractuelle de remboursement définitif de l'emprunt au 31/12/N ou le cas échéant, à la prochaine date d'échéance.

(8) Montant, index ou formule.

(9) Indiquer le niveau de taux après opérations de couverture éventuelles. Pour les emprunts à taux variables, indiquer le niveau moyen du taux constaté sur l'année.

(10) Indiquer les intérêts dus au titre du contrat initial et comptabilisés à l'article 66111 et des intérêts éventuels dus au titre du contrat d'échange et comptabilisés à l'article 668.

(11) Indiquer les intérêts reçus au titre du contrat d'échange et comptabilisés au 768.



<b>IV – ANNEXES</b>		<b>IV</b>
<b>ELEMENTS DU BILAN – ETAT DE LA DETTE – TYPOLOGIE DE LA REPARTITION DE L'ENCOURS</b>		<b>B1.4</b>

### B1.4 – TYPOLOGIE DE LA REPARTITION DE L'ENCOURS (1)

Structure	(1) Indices zone euro	(2) Indices inflation française ou zone euro ou écart entre ces indices	(3) Ecart de l'indice zone euro	(4) Indices hors zone euro et écarts d'indices dont l'un est un indice hors zone euro	(5) Ecart de l'indice hors zone euro	(6) Autres indices
<b>(A) Taux fixe simple. Taux variable simple. Echange de taux fixe contre taux variable ou inversement. Echange de taux structuré contre taux variable ou taux fixe (sens unique). Taux variable simple plafonné (cap) ou encadré (tunnel)</b>	Nombre de produits	0	0	0	0	
	% de l'encours	96,22	0,00	0,00	0,00	
	Montant en euros	152 405 634,58	0,00	0,00	0,00	0,00
<b>(B) Barrière simple. Pas d'effet de levier</b>	Nombre de produits	0	0	0	0	
	% de l'encours	1,92	0,00	0,00	0,00	
	Montant en euros	3 051 353,77	0,00	0,00	0,00	0,00
<b>(C) Option d'échange (swaption)</b>	Nombre de produits	0	0	0	0	
	% de l'encours	0,00	0,00	0,00	0,00	
	Montant en euros	0,00	0,00	0,00	0,00	0,00
<b>(D) Multiplicateur jusqu'à 3 ; multiplicateur jusqu'à 5 capé</b>	Nombre de produits	1	0	0	0	
	% de l'encours	1,85	0,00	0,00	0,00	
	Montant en euros	2 934 097,08	0,00	0,00	0,00	0,00
<b>(E) Multiplicateur jusqu'à 5</b>	Nombre de produits	0	0	0	0	
	% de l'encours	0,00	0,00	0,00	0,00	
	Montant en euros	0,00	0,00	0,00	0,00	0,00
<b>(F) Autres types de structures</b>	Nombre de produits					0
	% de l'encours					0,00
	Montant en euros					0,00

(1) Cette annexe retrace le stock de dette au 31/12/N après opérations de couverture éventuelles.

<b>IV – ANNEXES</b>		<b>IV</b>
<b>ELEMENTS DU BILAN – ETAT DE LA DETTE – DETAIL DES OPERATIONS DE COUVERTURE</b>		<b>B1.5</b>

**B1.5 – DETAIL DES OPERATIONS DE COUVERTURE (1)**

Instruments de couverture (Pour chaque ligne, indiquer le numéro de contrat)	Emprunt couvert				Instrument de couverture						Primes éventuelles		
	Référence de l'emprunt couvert	Capital restant dû au 31/12/N	Date de fin du contrat	Organisme co-contractant	Type de couverture (3)	Nature de la couverture (change ou taux)	Notionnel de l'instrument de couverture	Date de début du contrat	Date de fin du contrat	Périodicité de règlement des intérêts (4)	Montant des commissions diverses	Primes payées pour l'achat d'option	Primes reçues pour la vente d'option
<b>Taux fixe (total)</b>		<b>1 863 274,00</b>					<b>1 863 274,00</b>				<b>0,00</b>	<b>0,00</b>	<b>0,00</b>
D419647921	00168743	1 863 274,00	15/01/2025	THE ROYAL BANK OF SCOTLAND	SWAP	Taux	1 863 274,00	15/10/2006	15/01/2025	T	0,00	0,00	0,00
<b>Taux variable simple (total)</b>		<b>0,00</b>					<b>0,00</b>				<b>0,00</b>	<b>0,00</b>	<b>0,00</b>
<b>Taux complexe (total) (2)</b>		<b>0,00</b>					<b>0,00</b>				<b>0,00</b>	<b>0,00</b>	<b>0,00</b>
<b>Total</b>		<b>1 863 274,00</b>					<b>1 863 274,00</b>				<b>0,00</b>	<b>0,00</b>	<b>0,00</b>

(1) Si un instrument couvre plusieurs emprunts, distinguer une ligne par emprunt couvert.

(2) Il s'agit d'un taux variable qui n'est pas défini comme la simple addition d'un taux usuel de référence et d'une marge exprimée en point de pourcentage.

(3) Indiquer s'il s'agit d'un swap, d'une option (*cap, floor, tunnel, swaption*).

(4) Indiquer la périodicité de règlement des intérêts : A : annuelle, M : mensuelle, B : bimestrielle, S : semestrielle, T : trimestrielle, X : autre.

<b>IV – ANNEXES</b>		<b>IV</b>
<b>ELEMENTS DU BILAN – ETAT DE LA DETTE – DETAIL DES OPERATIONS DE COUVERTURE</b>		<b>B1.5</b>

**B1.5 – DETAIL DES OPERATIONS DE COUVERTURE (1) (suite)**

Instruments de couverture (Pour chaque ligne, indiquer le numéro de contrat)	Effet de l'instrument de couverture						Avant opération de couverture	Catégorie d'emprunt (8)
	Référence de l'emprunt couvert	Taux payé		Taux reçu (7)		Charges et produits constatés depuis l'origine du contrat		
		Index (5)	Niveau de taux (6)	Index	Niveau de taux	Charges c/668		Après opération de couverture
<b>Taux fixe (total)</b>						2 121 945,44	303 204,17	
D419647921	00168743	FIXE	3.380	TAUX STRUCTURES	-0.372	2 121 945,44	303 204,17	D-3
<b>Taux variable simple (total)</b>						0,00	0,00	A-1
<b>Taux complexe (total) (2)</b>						0,00	0,00	
<b>Total</b>						2 121 945,44	303 204,17	

(5) Indiquer l'index utilisé ou la formule de taux.

(6) Pour les emprunts à taux variable, indiquer le niveau moyen du taux constaté sur l'année.

(7) A compléter si l'instrument de couverture est un swap.

(8) Catégorie d'emprunt. Exemple A-1 (cf. la classification des emprunts suivant la typologie de la circulaire IOCB1015077C du 25 juin 2010 sur les produits financiers offerts aux collectivités territoriales).

## IV – ANNEXES

IV

## ELEMENTS DU BILAN – ETAT DE LA DETTE – REMBOURSEMENT ANTICIPE D'UN EMPRUNT AVEC REFINANCEMENT

B1.6

## B1.6 – REMBOURSEMENT ANTICIPE D'UN EMPRUNT AVEC REFINANCEMENT (1)

Emprunts (2) (Pour chaque ligne, indiquer le numéro de contrat)	Année de mobilisation et profil d'amort. de l'emprunt		Date du refinancement	Organisme prêteur ou chef de file	Capital restant dû	Capital réaménagé	Durée résiduelle	Périodicité des remboursements (6)	Caractéristiques du taux			Coût de sortie (10)		Annuité de l'exercice		ICNE de l'exercice
	Année	Profil (5)							Type de taux (7)	Index (8)	Niveau de taux (9)	Type (11)	Montant (12)	Intérêts (13)	Capital	
<b>Total des dépenses au c/166 Refinancement de dette (3)</b>					0,00	0,00						0,00	0,00	0,00	0,00	
<b>Total des recettes au c/166 Refinancement de dette (4)</b>					0,00	0,00						0,00	0,00	0,00	0,00	

(1) Les opérations de refinancement de dette consistent en un remboursement d'un emprunt auprès d'un établissement de crédit suivi de la souscription d'un nouvel emprunt. Pour cette raison, les dépenses et les recettes du c/166 sont équilibrées.

(2) Pour les emprunts de refinancement, indiquer le nouveau numéro de contrat suivi, entre parenthèses, de la référence de l'emprunt quitté.

(3) Il s'agit de retracer les caractéristiques avant réaménagement des emprunts ayant fait l'objet d'un remboursement anticipé avec refinancement.

(4) Il s'agit de retracer les caractéristiques après réaménagement des emprunts de refinancement.

(5) Indiquer C pour amortissement constant, P pour amortissement progressif, F pour *in fine*, X pour autres à préciser.

(6) Indiquer la périodicité des remboursements A : annuelle ; T : trimestrielle ; M : mensuelle, B : bimestrielle, S : semestrielle, X autre.

(7) Type de taux d'intérêt : F : fixe ; V : variable simple ; C : complexe (c'est-à-dire un taux variable qui n'est pas seulement défini comme la simple addition d'un taux usuel de référence et d'une marge exprimée en point de pourcentage).

(8) Indiquer le type d'index (ex : Euribor 3 mois).

(9) Taux après opérations de couverture éventuelles. Pour un emprunt à taux variable, indiquer le niveau du taux constaté à la date du refinancement.

(10) Il s'agit de retracer les caractéristiques de l'indemnité de remboursement anticipé due relative à l'emprunt quitté.

(11) Indiquer A pour autofinancement, C pour capitalisation, T pour intégration dans le taux du nouvel emprunt, D pour allongement de durée.

(12) Indiquer le coût de sortie uniquement en cas d'autofinancement et de capitalisation.

(13) Il s'agit des intérêts dus au titre du contrat initial et comptabilisés à l'article 66111 « Intérêts réglés à l'échéance » (intérêts décaissés) et intérêts éventuels dus au titre du contrat d'échange éventuel et comptabilisés à l'article 668.

## IV – ANNEXES

IV

## ELEMENTS DU BILAN – ETAT DE LA DETTE – EMPRUNTS RENEGOCIES AU COURS DE L'ANNEE N

B1.7

## B1.7 – EMPRUNTS RENEGOCIES AU COURS DE L'ANNEE N (1)

N° du contrat d'emprunt	Date de souscription du contrat initial	Date de renégociation	Organisme prêteur	Durée résiduelle en années		Taux (2)				Nominal		Capital restant dû au 31/12/N	ICNE de l'exercice	Annuité payée dans l'exercice (s'il y a lieu)			
				Contrat initial	Contrat renégocié	Contrat initial		Contrat renégocié		Contrat initial	Contrat renégocié (5)			Contrat initial	Contrat renégocié	Intérêts	Capital
						Type de taux (3)	Index (4)	Taux act.	Type de taux (3)								
Total															0,00	0,00	

(1) Inscrire les emprunts renégociés au cours de l'exercice N.

(2) Taux à la date de renégociation.

(3) Indiquer : F : fixe ; V : variable simple ; C : complexe (c'est-à-dire un taux variable qui n'est pas seulement défini comme la simple addition d'un taux usuel de référence et d'une marge exprimée en point de pourcentage).

(4) Indiquer la nature de l'index retenu (exemple : Euribor 3 mois).

(5) Nominal à la date de renégociation.

(6) Faire figurer 2 lettres : - Pour le profil d'amortissement, indiquer : C pour amortissement constant, P pour amortissement progressif, F pour *in fine*, X pour autres.

- Pour la périodicité de remboursement, indiquer A : annuelle ; T : trimestrielle ; M : mensuelle, B : bimestrielle, S : semestrielle, X autre.

<b>IV – ANNEXES</b>	<b>IV</b>
<b>ELEMENTS DU BILAN – METHODES UTILISEES</b>	<b>B2</b>

## METHODES UTILISEES

Procédure d'amortissement (linéaire, dégressif, variable)	CHOIX DE L'ASSEMBLEE DELIBERANTE	Durée (en années)	Délibération du
	<b>Biens de faible valeur</b> - Seuil unitaire en deçà duquel les immobilisations de peu de valeur s'amortissent sur un an (article D. 3321-1 du CGCT) : €		
	<b>Catégories de biens amortis</b>		
L	Biens de faible valeur (<ou = à 1000€ unitaire)	1	23/01/2015
L	Aménagement bâtiments privés	20	23/01/2015
L	Aménagement bâtiments publics	15	23/01/2015
L	Aménagement des terrains	20	23/01/2015
L	Autres bâtiments privés	30	23/01/2015
L	Autres bâtiments publics	30	23/01/2015
L	Autres étab. - Construction	15	23/01/2015
L	Autres étab. - Mobilier	5	23/01/2015
L	Autres gpmt coll. - Construction	15	23/01/2015
L	Autres gpmt coll. - Mobilier	5	23/01/2015
L	Autres immobilisations corporelles	10	23/01/2015
L	Autres immobilisations incorporelles	2	23/01/2015
L	Bâtiments administratifs	30	23/01/2015
L	Bâtiments culturels et sportifs	30	23/01/2015
L	Bâtiments scolaires	25	23/01/2015
L	Bâtiments sociaux et médico-sociaux	30	23/01/2015
L	C.C.A.S. - Construction	15	23/01/2015
L	C.C.A.S. - Mobilier	5	23/01/2015
L	Camions - Gros matériel, camion benne	10	23/01/2015
L	Camions - Matériel moyen, fourgon...	8	23/01/2015
L	Commune, interco. - Construction	15	23/01/2015
L	Commune, interco. - Infrastructure nat.	30	23/01/2015
L	Commune, interco. - Mobilier	5	23/01/2015
L	Constructions sur sol d'autrui	20	23/01/2015
L	Etats - Construction	15	23/01/2015
L	Etats - Infrastructure nationale	30	23/01/2015
L	Etats - Voirie	40	23/01/2015
L	Fonds affectés à l'équipement	30	23/01/2015
L	Frais de recherche	5	23/01/2015
L	Frais d'étude	5	23/01/2015
L	Frais d'insertion	5	23/01/2015
L	Gros matériels de travaux	15	23/01/2015
L	Immeubles de rapport	30	23/01/2015
L	Installations générales, agencements	15	23/01/2015
L	Logiciels	2	23/01/2015
L	MAD - Aménagement terrains	20	23/01/2015
L	MAD - Autre matériel informatique	3	23/01/2015
L	MAD - Autres bâtiments publics	30	23/01/2015
L	MAD - Autres immobilisations corporelles	10	23/01/2015
L	MAD - Bâtiments administratifs	30	23/01/2015
L	MAD - Bâtiments culturels et sportifs	30	23/01/2015
L	MAD - Bâtiments scolaires	25	23/01/2015
L	MAD - Bâtiments sociaux et médico-soci.	30	23/01/2015
L	MAD - Installations générales, agencem.	15	23/01/2015
L	MAD - Matériel et outillage techniques	10	23/01/2015
L	Matériel de bureau	5	23/01/2015
L	Matériel de bureau et mobilier scolaire	10	23/01/2015
L	Matériel de téléphonie	3	23/01/2015

Procédure d'amortissement (linéaire, dégressif, variable)	CHOIX DE L'ASSEMBLEE DELIBERANTE		Délibération du
L	Matériel et outillage tech.	10	23/01/2015
L	Matériel informatique	3	23/01/2015
L	Matériel informatique scolaire	3	23/01/2015
L	Matériel spécifique	12	23/01/2015
L	Mobilier de bureau	10	23/01/2015
L	Organisme public - Construction	15	23/01/2015
L	Organisme public - Infrastructure natio.	30	23/01/2015
L	Organisme public - Mobilier	5	23/01/2015
L	Plantations d'arbres et d'arbustes	20	23/01/2015
L	Privés - Construction	15	23/01/2015
L	Privés - Mobilier	5	23/01/2015
L	Région - Bâtiments et installations	15	23/01/2015
L	Scolaires - Construction	15	23/01/2015
L	Scolaires - Mobilier	5	23/01/2015
L	Subv. nature privé - Mobilier	5	23/01/2015
L	Subv. nature public - Construction	15	23/01/2015
L	Subventions rattachés aux actifs amort.	30	23/01/2015
L	Voitures	5	23/01/2015
L	MAD Réseaux divers	30	26/06/2020
L	Réseaux divers	30	26/06/2020

<b>IV – ANNEXES</b>	<b>IV</b>
<b>ELEMENTS DU BILAN – DETAIL DES OPERATIONS POUR COMPTE DE TIERS</b>	<b>B5</b>

### CHAPITRE D'OPERATIONS POUR COMPTE DE TIERS (Détail) (1)

N° opération : 15	Intitulé de l'opération : Véloroute Canal Haute Seine - Aube- AP2010-181591001 Véloroute Canal Hte Seine Aube - AP2010-181591001 AP2010-181591001 Véloroute canal HteSeine Aube - AP2010-181591001	Date de la délibération : 19/05/2017	Sur l'exercice				Cumul des réalisations au 31/12/N
			Crédits ouverts (BP+DM+RAR N-1)	Réalisations	Restes à réaliser	Op. à annuler	
	<b>DEPENSES (a)</b>		<b>536,22</b>	<b>536,22</b>	<b>0,00</b>	<b>0,00</b>	<b>478 259,06</b>
4581 (2)			536,22	536,22	0,00	0,00	457 519,52
040 Travaux réalisés par le personnel du mandataire			0,00	0,00	0,00	0,00	0,00
041 Opérations d'ordre à l'intérieur de la section			0,00	0,00	0,00	0,00	20 739,54
Annulations sur dépenses (c) (3)			0,00	0,00	0,00	0,00	0,00
	<b>Dépenses nettes (a – c)</b>		<b>536,22</b>	<b>536,22</b>	<b>0,00</b>	<b>0,00</b>	<b>478 259,06</b>
	<b>RECETTES (b)</b>		<b>28 621,60</b>	<b>28 621,60</b>	<b>0,00</b>	<b>0,00</b>	<b>413 219,06</b>
4581 Financement par le mandant et par d'autres tiers (4)			28 621,60	28 621,60	0,00	0,00	413 219,06
040 Financement par le mandataire			0,00	0,00	0,00	0,00	0,00
041 Financement par emprunt à la charge du tiers			0,00	0,00	0,00	0,00	0,00
Annulations sur recettes (d) (3)			0,00	0,00	0,00	0,00	0,00
	<b>Recettes nettes (b - d)</b>		<b>28 621,60</b>	<b>28 621,60</b>	<b>0,00</b>	<b>0,00</b>	<b>413 219,06</b>

N° opération : 16	Intitulé de l'opération : RN44-Giratoire de la Veuve- AP2019-1502040209	Date de la délibération : 24/05/2019	Sur l'exercice				Cumul des réalisations au 31/12/N
			Crédits ouverts (BP+DM+RAR N-1)	Réalisations	Restes à réaliser	Op. à annuler	
	<b>DEPENSES (a)</b>		<b>26 698,09</b>	<b>26 698,09</b>	<b>4 351,91</b>	<b>0,00</b>	<b>26 698,09</b>
4581 (2)			26 698,09	26 698,09	4 351,91	0,00	26 698,09
040 Travaux réalisés par le personnel du mandataire			0,00	0,00	0,00	0,00	0,00
041 Opérations d'ordre à l'intérieur de la section			0,00	0,00	0,00	0,00	0,00
Annulations sur dépenses (c) (3)			0,00	0,00	0,00	0,00	0,00
	<b>Dépenses nettes (a – c)</b>		<b>26 698,09</b>	<b>26 698,09</b>	<b>4 351,91</b>	<b>0,00</b>	<b>26 698,09</b>
	<b>RECETTES (b)</b>		<b>0,00</b>	<b>0,00</b>	<b>0,00</b>	<b>0,00</b>	<b>0,00</b>
Financement par le mandant et par d'autres tiers (4)			0,00	0,00	0,00	0,00	0,00
040 Financement par le mandataire			0,00	0,00	0,00	0,00	0,00
041 Financement par emprunt à la charge du tiers			0,00	0,00	0,00	0,00	0,00
Annulations sur recettes (d) (3)			0,00	0,00	0,00	0,00	0,00



N° opération : 16	Intitulé de l'opération : RN44-Giratoire de la Veuve- AP2019-1502040209	Cumul des réalisations avant l'exercice	Sur l'exercice			Date de la délibération : 24/05/2019	Cumul des réalisations au 31/12/N
			Crédits ouverts (BP+DM+RAR N-1)	Réalisations	Restes à réaliser		
Recettes nettes (b - d)		0,00	0,00	0,00	0,00	0,00	0,00

N° opération : 17	Intitulé de l'opération : Seconds remboursements-Aménagement foncier Prosnes-AP2016-1010020201	Cumul des réalisations avant l'exercice	Sur l'exercice			Date de la délibération : 22/01/2016	Cumul des réalisations au 31/12/N
			Crédits ouverts (BP+DM+RAR N-1)	Réalisations	Restes à réaliser		
	<b>DEPENSES (a)</b>	<b>170 652,75</b>	<b>73,90</b>	<b>119 926,10</b>	<b>0,00</b>	<b>170 726,75</b>	
45421 (2)		170 652,75	73,90	119 926,10	0,00	170 726,75	
	<i>040 Travaux réalisés par le personnel du mandataire</i>	0,00	0,00	0,00	0,00	0,00	
	<i>041 Opérations d'ordre à l'intérieur de la section</i>	0,00	0,00	0,00	0,00	0,00	
	Annulations sur dépenses (c) (3)	0,00	0,00	0,00	0,00	0,00	
	<b>Dépenses nettes (a - c)</b>	<b>170 652,75</b>	<b>73,90</b>	<b>119 926,10</b>	<b>0,00</b>	<b>170 726,75</b>	
	<b>RECETTES (b)</b>	<b>0,00</b>	<b>0,00</b>	<b>0,00</b>	<b>0,00</b>	<b>0,00</b>	
	Financement par le mandant et par d'autres tiers (4)	0,00	0,00	0,00	0,00	0,00	
	<i>040 Financement par le mandataire</i>	0,00	0,00	0,00	0,00	0,00	
	<i>041 Financement par emprunt à la charge du tiers</i>	0,00	0,00	0,00	0,00	0,00	
	Annulations sur recettes (d) (3)	0,00	0,00	0,00	0,00	0,00	
	<b>Recettes nettes (b - d)</b>	<b>0,00</b>	<b>0,00</b>	<b>0,00</b>	<b>0,00</b>	<b>0,00</b>	

(1) Ouvrir un cadre par opération pour compte de tiers.

(2) Inscrire le chapitre et la nature des travaux.

(3) Le chapitre 45 doit être détaillé conformément au plan de comptes, tant en dépenses qu'en recettes.

(4) Indiquer le chapitre.

<b>IV – ANNEXES</b>	<b>IV</b>
<b>ELEMENTS DU BILAN – ETAT DES PRETS</b>	<b>B6</b>

## Prêts (compte 274)

Bénéficiaires	Date de la délibération	Encours restant dû au 31/12/N	Montant de l'annuité recouvré		ICNE de l'exercice
			Capital	Intérêts	
<b>Assortis d'intérêts (total)</b>		<b>0,00</b>	<b>0,00</b>	<b>0,00</b>	<b>0,00</b>
<b>Non assortis d'intérêts (total)</b>		<b>4 720 369,09</b>	<b>1 358 489,32</b>		
ADAM Dany & Sabrina	04/02/2005	0,00	214,44		
AG BAT	04/12/2015	0,00	1 160,00		
ALLART Fabrice & Nadège	09/06/2006	0,00	214,44		
ARAUJO DE SOUSA ANTOINE ET ANA	19/10/2012	0,00	1 650,00		
ASS.SEJOURS ET DECOUV.	19/10/2001	6 361,80	1 060,30		
BAGUR Jacky et BOCQUET Catherine	27/05/2011	600,00	600,00		
BARDOT Agnès	23/04/2010	0,00	300,00		
BARTHE Claire	04/02/2011	150,00	600,00		
BENZAMOUCHE Nacer & Nabila	06/10/2006	0,00	321,58		
BICHART Gérard & Suzy	06/11/2009	0,00	450,00		
BOUCHEZ MICHIELS Régine	07/04/2006	0,00	107,30		
BRUAUX PASLIN D. et P.	06/11/2009	0,00	300,00		
C DE C BRIE CHAMPENOISE	10/07/2015	11 754,00	1 959,00		
C DE C DU SUD MARNAIS	16/10/2008	13 505,00	13 505,00		
CAQUELARD F. & JACOPE Stéphan.	08/04/2005	0,00	321,58		
CC DE L ARGONNE CHAMPENOISE	05/02/2010	45 637,60	22 818,80		
CHAMOURIN Mathieu et GUERIN Laura	09/09/2011	900,00	600,00		
CHEVILLET Angélique	02/09/2005	0,00	428,72		
CLEMENT SEBASTIEN	11/12/2009	0,00	450,00		
COM COM GRANDE VALLEE DE LA MARNE	04/12/2015	20 122,50	4 024,50		
COM DE COMMUNES DE SUIPPE ET VESLE	07/12/2012	5 548,00	1 387,00		
COM DE VANAUULT LES DAMES	12/04/2013	0,00	3 138,00		
COM DE VANAUULT LES DAMES	12/04/2013	2 863,00	2 862,00		
COM. DE MONTGENOST	09/09/2011	0,00	422,00		
COM. ISLE SUR MARNE	17/04/2009	0,00	450,00		
COM. LA NEUVILLE AU PONT	05/02/2010	0,00	600,00		
COM. PONTFAVERGER-MORONV.	23/04/2010	0,00	600,00		
COM. PONTFAVERGER-MORONV.	23/04/2010	0,00	9 150,00		
COM. ST MARD SUR LE MONT	05/02/2010	0,00	1 906,20		
COM. ST MARD SUR LE MONT	05/02/2010	2 400,00	600,00		
COM. VIENNE LE CHATEAU	17/07/2009	9 817,20	3 272,40		
COMMUNAUTE DE COMMUNE PERTHOIS-BOCAGE ET DER	19/05/2011	13 688,00	6 844,00		
COMMUNAUTE DE COMMUNES DE LA MOIVRE A LA COOLE	05/12/2014	18 400,00	4 600,00		
COMMUNAUTE DE COMMUNES DE VITRY CHAMPAGNE ET DER	11/12/2009	593 184,00	98 864,00		
COMMUNE DE ST THOMAS EN ARGONNE	19/06/2009	0,00	600,00		
COMMUNE DE BLAISE SOUS ARZILLIERES	15/06/2012	6 096,00	3 048,00		
COMMUNE DE CHARMONT	04/02/2011	1 800,00	600,00		
COMMUNE DE CORMICY	05/02/2010	0,00	3 903,00		
COMMUNE DE DORMANS	04/02/2011	7 542,80	1 885,70		
COMMUNE DE GERMIGNY	23/04/2010	0,00	2 749,20		
COMMUNE DE GIVRY EN ARGONNE	10/02/2011	0,00	600,00		
COMMUNE DE GRAUVES	01/10/2010	0,00	600,00		
COMMUNE DE GRAUVES	24/06/2011	893,70	893,70		
COMMUNE DE LA FORESTIERE	05/02/2010	1 200,00	600,00		
COMMUNE DE LE GAULT SOIGNY	15/04/2011	17 616,00	5 872,00		
COMMUNE DE LINTHELLES	15/06/2012	8 391,00	2 797,00		
COMMUNE DE MERLAUT	15/06/2012	1 800,00	600,00		
COMMUNE DE MOUSSY	10/12/2010	0,00	2 347,00		
COMMUNE DE POGNY	13/04/2012	2 893,60	1 446,80		
Commune de PROUILLY	07/12/2012	2 400,00	600,00		
Commune de PROUILLY	13/09/2013	3 502,80	875,70		
COMMUNE DE SAINT GILLES	07/12/2012	1 800,00	600,00		
COMMUNE DE VILLERS AUX BOIS	24/06/2011	600,00	600,00		
COMMUNE DE VILLERS MARMERY	06/12/2013	10 735,20	2 683,80		
COMMUNE D'ESTERNAY	17/01/2008	0,00	3 616,50		
Commune d'ETOGES	05/02/2010	0,00	155,50		
COSSINET NICOLAS	04/12/2015	0,00	876,00		

Bénéficiaires	Date de la délibération	Encours restant dû au 31/12/N	Montant de l'annuité recouvré		ICNE de l'exercice
			Capital	Intérêts	
DAMAR Abdelghani & Magalie	05/05/2006	0,00	214,44		
DELLA VECCHIA Gérard/Edith	04/02/2011	150,00	600,00		
DREANO Cécilie	10/06/2005	0,00	214,44		
DUBOIS Guillaume	16/07/2010	450,00	600,00		
EARL GERARDIN	13/09/2013	5 625,00	1 125,00		
EARL BUACHE	24/06/2011	0,00	1 125,00		
EARL CURFS	01/12/2006	0,00	999,00		
EARL D EFFRAIN	06/07/2007	728,60	364,30		
EARL DE L AVENT	19/12/2014	2 327,40	775,80		
EARL DIAZ	05/02/2010	0,00	1 125,00		
EARL DU CLOS GILLES	01/10/2010	644,40	644,40		
EARL DU GUE DE L EGLISE	06/07/2007	609,00	609,00		
EARL DU PETIT MOULINE	14/09/2007	2 250,00	1 125,00		
EARL FORMEZ	06/07/2007	0,00	388,50		
EARL GUERIN XAVIER	06/07/2007	381,00	381,00		
EL AMRI Abdelfattah . Leïla	01/07/2007	0,00	107,30		
EURL 3C	04/12/2015	0,00	842,00		
EURL BISTON	11/09/2015	0,00	1 220,00		
FERAUX Ghislaine	28/05/2010	150,00	600,00		
FORTRAT André	01/09/2006	238,60	238,60		
FOYER REMOIS	13/04/2001	0,00	914,77		
FOYER REMOIS	13/04/2001	0,00	914,77		
FOYER REMOIS	18/04/2001	0,00	762,15		
FOYER REMOIS	18/04/2001	0,00	838,46		
FOYER REMOIS	18/04/2001	0,00	1 829,35		
FOYER REMOIS	18/04/2001	0,00	2 362,96		
FOYER REMOIS	18/04/2001	0,00	2 286,65		
FOYER REMOIS	21/09/2001	0,00	686,03		
FOYER REMOIS	21/09/2001	0,00	533,60		
FOYER REMOIS	24/09/2001	0,00	1 219,63		
FOYER REMOIS	24/09/2001	0,00	1 143,32		
FOYER REMOIS	24/09/2001	0,00	3 430,16		
FOYER REMOIS	06/03/2002	1 143,35	1 143,35		
FOYER REMOIS	03/11/2003	1 524,50	762,25		
FOYER REMOIS	10/11/2003	1 295,79	647,91		
FOYER REMOIS	10/11/2003	1 524,40	762,25		
FOYER REMOIS	10/11/2003	1 524,40	762,25		
FOYER REMOIS	13/11/2003	2 744,10	1 372,04		
FOYER REMOIS	20/11/2003	1 968,00	984,00		
FOYER REMOIS	07/04/2004	2 515,40	838,47		
FRANCART Daniel.Bernadette	18/06/2010	0,00	300,00		
GAEC DE HAUTE COUR	01/12/2006	0,00	951,00		
GAEC BRUGGEMAN	06/07/2007	0,00	515,00		
GAEC BRUGGEMAN	17/07/2009	1 125,00	1 125,00		
GAEC DES PETITS BOULEAUX	15/04/2011	1 123,80	1 123,80		
GAEC HUGUIN	09/03/2007	658,40	329,20		
GAEC SAINT NICOLAS	25/04/2008	232,50	232,50		
GAUVAIN Gérald	02/09/2005	0,00	214,44		
GAY Eric	11/12/2009	0,00	450,00		
GERARD William & A. Marie	10/09/2010	0,00	600,00		
GERAUDEL Sylvain.Aurélie	23/04/2010	0,00	300,00		
GOUET Josette	11/09/2009	0,00	300,00		
GUERIN Myriame	05/02/2010	0,00	150,00		
GUISSE J.Philippe & Karine	07/07/2006	321,58	428,56		
GUYOT M. & DEPLANO V.	01/10/2010	150,00	600,00		
HERAULT Ludovic & Céline	09/09/2011	450,00	600,00		
HOTEL PASTEUR	12/04/2013	117 000,00	23 400,00		
HUWELS Michael & Magalie	10/03/2006	107,30	428,56		
ICAZE J.François & Magali	11/12/2009	0,00	150,00		
JUEN François et Laura	10/02/2012	600,00	600,00		
KHEZZAR Amelle	01/09/2006	0,00	321,58		
KV ELECTRICITE INDUSTRIELLE	04/02/2011	8 000,00	8 000,00		
LAGARDE Hervé et Sylvie	18/11/2005	0,00	107,30		
LALEEUW Sandra	23/04/2010	0,00	450,00		
LE FOYER REMOIS	05/11/1997	0,00	4 253,76		
LE FOYER REMOIS	28/06/1999	1 501,80	1 501,75		
LE FOYER REMOIS	28/06/1999	1 928,48	1 928,44		

Bénéficiaires	Date de la délibération	Encours restant dû au 31/12/N	Montant de l'annuité recouvré		ICNE de l'exercice
			Capital	Intérêts	
LE FOYER REMOIS	18/07/2000	0,00	2 130,94		
LE FOYER REMOIS	12/06/2001	796,10	796,00		
LE FOYER REMOIS	10/08/2001	0,00	1 210,92		
LE FOYER REMOIS	10/08/2001	0,00	827,08		
LE FOYER REMOIS	10/08/2001	0,00	1 102,95		
LE FOYER REMOIS	10/08/2001	0,00	1 307,50		
LE FOYER REMOIS	10/08/2001	0,00	1 174,45		
LE FOYER REMOIS	21/09/2001	0,00	15 292,50		
LE FOYER REMOIS	17/10/2001	0,00	776,52		
LE FOYER REMOIS	17/10/2001	0,00	1 120,35		
LE FOYER REMOIS	16/07/2002	1 047,66	1 047,72		
LE FOYER REMOIS	27/09/2002	17 479,93	8 739,98		
LE FOYER REMOIS	29/10/2002	16 759,50	5 586,50		
LE FOYER REMOIS	06/11/2002	15 668,14	7 834,09		
LE FOYER REMOIS	08/11/2002	17 825,40	5 941,80		
LE FOYER REMOIS	08/11/2002	41 676,75	13 892,25		
LE FOYER REMOIS	19/11/2002	5 774,40	1 443,60		
LE FOYER REMOIS	20/11/2002	9 787,20	3 262,40		
LE FOYER REMOIS	02/12/2002	33 603,30	5 600,55		
LE FOYER REMOIS	12/02/2003	9 001,66	4 500,82		
LE FOYER REMOIS	02/06/2003	3 658,70	1 829,35		
LE FOYER REMOIS	06/06/2003	50 166,00	8 361,00		
LE FOYER REMOIS	03/10/2003	38 029,80	6 338,30		
LE FOYER REMOIS	03/10/2003	10 617,00	1 769,50		
LE FOYER REMOIS	03/11/2003	19 167,20	4 791,80		
LE FOYER REMOIS	07/11/2003	7 171,50	1 434,30		
LE FOYER REMOIS	20/11/2003	5 705,40	1 901,80		
LE FOYER REMOIS	21/11/2003	11 982,45	3 994,15		
LE FOYER REMOIS	26/02/2004	14 354,00	2 870,80		
LE FOYER REMOIS	10/06/2004	2 626,20	875,40		
LE FOYER REMOIS	10/06/2004	3 271,65	1 090,55		
LE FOYER REMOIS	10/06/2004	2 709,45	903,15		
LE FOYER REMOIS	03/12/2004	8 142,05	1 163,15		
LE FOYER REMOIS	08/12/2004	28 306,00	7 076,50		
LE FOYER REMOIS	08/12/2004	28 326,00	7 081,50		
LE FOYER REMOIS	04/03/2005	7 325,50	1 465,10		
LE FOYER REMOIS	04/03/2005	99 354,40	12 419,30		
LE FOYER REMOIS	04/03/2005	11 640,00	1 455,00		
LE FOYER REMOIS	04/03/2005	197 000,80	24 625,10		
LE FOYER REMOIS	08/04/2005	5 147,10	857,85		
LE FOYER REMOIS	08/04/2005	40 299,00	6 716,50		
LE FOYER REMOIS	08/04/2005	29 004,50	4 143,50		
LE FOYER REMOIS	10/06/2005	10 584,40	1 323,05		
LE FOYER REMOIS	10/06/2005	16 862,40	2 107,80		
LE FOYER REMOIS	19/08/2005	15 009,80	3 752,45		
LE FOYER REMOIS	19/08/2005	4 006,40	1 001,60		
LE FOYER REMOIS	07/10/2005	10 488,00	1 748,00		
LE FOYER REMOIS	07/10/2005	11 037,20	1 379,65		
LE FOYER REMOIS	07/10/2005	10 445,60	1 305,70		
LE FOYER REMOIS	07/10/2005	9 206,00	1 150,75		
LE FOYER REMOIS	04/11/2005	9 433,20	2 358,30		
LE FOYER REMOIS	09/11/2005	12 787,00	3 196,75		
LE FOYER REMOIS	03/02/2006	8 731,45	1 247,35		
LE FOYER REMOIS	03/02/2006	10 485,20	1 310,65		
LE FOYER REMOIS	06/10/2006	60 792,80	7 599,10		
LE FOYER REMOIS	10/08/2007	5 927,10	987,85		
LE FOYER REMOIS	19/10/2007	21 598,85	3 085,55		
LE FOYER REMOIS	07/11/2008	1 488,59	1 488,50		
LE FOYER REMOIS	07/11/2008	3 853,53	3 853,45		
LE FOYER REMOIS	07/11/2008	940,17	940,04		
LE FOYER REMOIS	07/11/2008	4 736,15	2 368,10		
LE FOYER REMOIS	07/11/2008	1 559,18	1 559,14		
LE FOYER REMOIS	07/11/2008	0,00	695,69		
LE FOYER REMOIS	07/11/2008	0,00	3 731,10		
LE FOYER REMOIS	07/11/2008	0,00	1 461,05		
LE FOYER REMOIS	07/11/2008	0,00	985,68		
LE FOYER REMOIS	07/11/2008	3 007,73	1 503,83		

Bénéficiaires	Date de la délibération	Encours restant dû au 31/12/N	Montant de l'annuité recouvré		ICNE de l'exercice
			Capital	Intérêts	
LE FOYER REMOIS	07/11/2008	13 048,51	6 524,21		
LE FOYER REMOIS	07/11/2008	1 712,17	1 712,13		
LE FOYER REMOIS	07/11/2008	20 711,70	10 355,85		
LE FOYER REMOIS	06/11/2009	38 523,15	4 280,35		
LECOURT Sylviane	10/09/2010	300,00	600,00		
LEGRAS Raymonde	11/12/2009	0,00	300,00		
LELORAIN Brigitte	13/05/2005	107,30	428,56		
LERICHE T. & MACQUART M.	04/02/2005	0,00	214,44		
LEROY MARIE THERESE	14/09/2012	1 500,00	600,00		
LEROY RUTH - PRESSING LAVO MATIC PLUS	12/02/2016	0,00	564,00		
LHUAIRE Gérard & Nicole	06/11/2009	0,00	300,00		
LIMA Jean Luc - TAXI SAINT THIERRY	10/07/2015	0,00	902,00		
LOUGE Yannick. Karine	02/09/2005	0,00	107,30		
LOUIS Lucia ou PICARD Nicolas	09/12/2011	750,00	600,00		
M ET MME GUYOT ALAIN ET JOELLE	07/12/2012	2 250,00	600,00		
MACE François & Myriam	05/05/2006	321,58	428,56		
MARCOUX Pascal et Muriel	28/05/2010	1 050,00	600,00		
MARTIN D./CHABANIER C.	06/02/2009	0,00	450,00		
MATHIEU Cédric & Laurence	01/09/2006	0,00	428,72		
MIGNON Guy	06/07/2007	1 918,60	959,30		
MOREAU Christine	28/05/2010	0,00	450,00		
MOREAU L./FUSARI S.	18/06/2010	0,00	450,00		
MOUTTE F./ RIZZUTTI N.	07/07/2006	0,00	321,58		
NEY Michel	06/07/2007	993,00	993,00		
NOV HABITAT	06/02/1901	0,00	2 099,57		
NOV HABITAT	12/10/2000	1 109,81	1 109,83		
NOV HABITAT	06/02/2001	0,00	1 184,59		
NOV HABITAT	06/02/2001	0,00	2 609,95		
NOV HABITAT	17/08/2001	1 295,94	1 295,81		
NOV HABITAT	16/10/2001	0,00	1 242,45		
NOV HABITAT	26/10/2001	0,00	1 685,08		
NOV HABITAT	05/11/2001	480,07	480,07		
NOV HABITAT	12/03/2002	984,80	984,80		
NOV HABITAT	17/05/2002	1 319,20	1 319,20		
NOV HABITAT	28/01/2003	9 586,31	4 793,20		
NOV HABITAT	28/01/2003	2 777,44	1 388,77		
NOV HABITAT	02/10/2003	2 502,70	1 251,35		
NOV HABITAT	20/11/2003	2 930,00	1 465,00		
NOV HABITAT	21/11/2003	2 392,40	1 196,20		
NOV HABITAT	25/11/2003	2 286,70	1 143,35		
NOV HABITAT	25/11/2003	1 900,00	950,00		
NOV HABITAT	27/11/2003	4 176,70	2 088,35		
NOV HABITAT	03/12/2003	2 869,00	1 434,50		
NOV HABITAT	22/01/2004	7 911,15	2 637,05		
NOV HABITAT	22/01/2004	4 064,25	1 354,75		
NOV HABITAT	12/02/2004	4 400,25	1 466,75		
NOV HABITAT	03/03/2004	2 549,25	849,75		
NOV HABITAT	05/03/2004	2 859,75	953,25		
NOV HABITAT	16/04/2004	12 121,75	2 424,35		
NOV HABITAT	18/05/2004	8 120,00	2 030,00		
NOV HABITAT	04/06/2004	4 971,50	994,30		
NOV HABITAT	09/09/2004	6 726,00	2 242,00		
NOV HABITAT	03/12/2004	8 929,25	1 785,85		
NOV HABITAT	03/12/2004	10 687,50	1 781,25		
NOV HABITAT	17/01/2005	8 048,25	1 609,65		
NOV HABITAT	25/01/2005	3 198,00	799,50		
NOV HABITAT	04/02/2005	23 501,10	3 357,30		
NOV HABITAT	04/02/2005	19 993,50	3 998,70		
NOV HABITAT	04/03/2005	15 735,00	2 622,50		
NOV HABITAT	23/05/2005	4 600,00	1 150,00		
NOV HABITAT	21/06/2005	4 586,40	1 146,60		
NOV HABITAT	02/09/2005	8 828,75	1 765,75		
NOV HABITAT	18/11/2005	7 350,00	1 470,00		
NOV HABITAT	07/04/2006	16 022,70	2 670,45		
NOV HABITAT	09/06/2006	4 680,00	780,00		
NOV HABITAT	09/06/2006	5 024,40	837,40		
NOV HABITAT	09/06/2006	74 720,00	9 340,00		

Bénéficiaires	Date de la délibération	Encours restant dû au 31/12/N	Montant de l'annuité recouvré		ICNE de l'exercice
			Capital	Intérêts	
NOV HABITAT	09/06/2006	26 367,20	3 295,90		
NOV HABITAT	09/06/2006	71 312,80	8 914,10		
NOV HABITAT	05/09/2006	10 469,50	2 093,90		
NOV HABITAT	06/10/2006	9 900,00	1 650,00		
NOV HABITAT	06/10/2006	11 305,80	1 884,30		
NOV HABITAT	06/10/2006	8 281,50	1 380,25		
NOV HABITAT	06/10/2006	12 750,30	2 125,05		
NOV HABITAT	06/10/2006	8 220,00	1 370,00		
NOV HABITAT	06/10/2006	11 019,30	1 836,55		
NOV HABITAT	02/02/2007	17 353,70	2 479,10		
NOV HABITAT	02/02/2007	15 816,50	2 259,50		
NOV HABITAT	06/02/2007	34 412,10	5 735,35		
NOV HABITAT	06/04/2007	16 436,00	2 348,00		
NOV HABITAT	19/10/2007	20 802,25	2 971,75		
NOV HABITAT	01/04/2008	2 131,78	2 131,69		
NOV HABITAT	15/04/2008	5 920,62	2 960,30		
NOV HABITAT	25/04/2008	29 999,25	3 333,25		
NOV HABITAT	25/04/2008	21 426,75	2 380,75		
NOV HABITAT	25/04/2008	22 090,50	2 454,50		
NOV HABITAT	07/11/2008	18 087,30	2 009,70		
NOV HABITAT	07/11/2008	0,00	3 637,10		
NOV HABITAT	07/11/2008	0,00	1 104,75		
NOV HABITAT	07/11/2008	4 954,24	4 954,09		
NOV HABITAT	07/11/2008	9 492,02	9 491,96		
NOV HABITAT	07/11/2008	4 479,01	2 239,49		
NOV HABITAT	07/11/2008	16 854,90	5 618,30		
NOV HABITAT	07/11/2008	7 864,50	1 310,75		
NOV HABITAT	07/11/2008	0,00	2 577,49		
NOV HABITAT	07/11/2008	3 300,09	3 299,91		
NOV HABITAT	07/11/2008	3 338,95	3 338,93		
NOV HABITAT	07/11/2008	495,20	495,08		
NOV HABITAT	07/11/2008	4 954,77	4 954,60		
NOV HABITAT	07/11/2008	7 176,24	7 176,16		
NOV HABITAT	07/11/2008	0,00	598,37		
NOV HABITAT	07/11/2008	0,00	1 359,58		
NOV HABITAT	07/11/2008	4 171,13	1 042,78		
NOV HABITAT	07/11/2008	9 119,52	4 559,80		
NOV HABITAT	07/11/2008	3 004,60	751,15		
NOV HABITAT	07/11/2008	0,00	4 540,17		
NOV HABITAT	07/11/2008	16 208,10	8 104,05		
NOV HABITAT	07/11/2008	0,00	772,28		
NOV HABITAT	07/11/2008	0,00	6 952,31		
NOV HABITAT	07/11/2008	2 398,13	2 398,17		
NOV HABITAT	07/11/2008	0,00	8 465,89		
NOV HABITAT	07/11/2008	2 199,99	2 200,00		
NOV HABITAT	07/11/2008	20 578,75	4 115,75		
NOV HABITAT	07/11/2008	0,00	2 037,06		
NOV HABITAT	07/11/2008	4 927,30	2 463,65		
NOV HABITAT	07/11/2008	0,00	11 824,95		
NOV HABITAT	31/12/2008	0,00	843,43		
NOV HABITAT	05/02/2010	65 124,60	5 427,05		
NOV HABITAT	05/02/2010	72 232,29	6 019,36		
PAIN Grégory	03/09/2004	0,00	107,30		
PANNEAU JEAN CLAUDE	04/02/2011	150,00	600,00		
PETITPRETRE Virgil & Laetitia	18/11/2005	0,00	428,72		
PLURIAL NOVILIA	06/04/1998	0,00	828,89		
PLURIAL NOVILIA	07/08/1998	0,00	754,82		
PLURIAL NOVILIA	07/07/1999	2 629,87	2 629,89		
PLURIAL NOVILIA	03/08/1999	0,00	3 822,64		
PLURIAL NOVILIA	09/12/1999	2 038,20	2 038,21		
PLURIAL NOVILIA	11/02/2000	11 315,38	11 315,44		
PLURIAL NOVILIA	11/02/2000	3 791,23	3 791,20		
PLURIAL NOVILIA	11/02/2000	5 101,47	5 101,39		
PLURIAL NOVILIA	14/02/2000	0,00	4 945,83		
PLURIAL NOVILIA	22/02/2000	1 487,74	1 487,55		
PLURIAL NOVILIA	17/04/2000	20 345,52	20 345,59		
PLURIAL NOVILIA	06/09/2000	0,00	737,85		

Bénéficiaires	Date de la délibération	Encours restant dû au 31/12/N	Montant de l'annuité recouvré		ICNE de l'exercice
			Capital	Intérêts	
PLURIAL NOVILIA	08/12/2000	3 658,33	3 658,15		
PLURIAL NOVILIA	14/02/2001	0,00	174,43		
PLURIAL NOVILIA	06/03/2001	0,00	2 114,02		
PLURIAL NOVILIA	06/03/2001	1 966,15	1 966,15		
PLURIAL NOVILIA	14/03/2001	0,00	1 621,16		
PLURIAL NOVILIA	14/03/2001	0,00	835,76		
PLURIAL NOVILIA	16/03/2001	957,34	957,34		
PLURIAL NOVILIA	30/03/2001	0,00	3 838,43		
PLURIAL NOVILIA	28/06/2001	0,00	643,03		
PLURIAL NOVILIA	28/06/2001	0,00	2 194,94		
PLURIAL NOVILIA	17/07/2001	0,00	5 621,10		
PLURIAL NOVILIA	10/08/2001	0,00	3 445,46		
PLURIAL NOVILIA	10/08/2001	0,00	2 701,08		
PLURIAL NOVILIA	10/08/2001	0,00	3 252,26		
PLURIAL NOVILIA	10/08/2001	0,00	1 163,91		
PLURIAL NOVILIA	10/08/2001	0,00	1 426,10		
PLURIAL NOVILIA	21/09/2001	0,00	796,40		
PLURIAL NOVILIA	01/10/2001	1 436,98	1 436,84		
PLURIAL NOVILIA	01/10/2001	1 208,05	1 208,02		
PLURIAL NOVILIA	01/10/2001	1 310,00	1 309,93		
PLURIAL NOVILIA	01/10/2001	1 628,62	1 628,50		
PLURIAL NOVILIA	07/12/2001	6 082,51	6 082,51		
PLURIAL NOVILIA	07/12/2001	2 140,93	1 070,45		
PLURIAL NOVILIA	07/12/2001	2 179,13	1 089,56		
PLURIAL NOVILIA	07/12/2001	2 738,58	1 369,34		
PLURIAL NOVILIA	07/12/2001	2 145,24	1 072,59		
PLURIAL NOVILIA	07/03/2002	1 742,00	1 742,00		
PLURIAL NOVILIA	07/03/2002	1 112,15	1 112,15		
PLURIAL NOVILIA	07/03/2002	4 021,65	4 021,65		
PLURIAL NOVILIA	07/03/2002	1 532,35	1 532,35		
PLURIAL NOVILIA	16/03/2002	749,80	749,81		
PLURIAL NOVILIA	16/03/2002	1 413,41	1 413,40		
PLURIAL NOVILIA	26/03/2002	4 651,50	2 325,75		
PLURIAL NOVILIA	26/03/2002	6 726,83	2 242,30		
PLURIAL NOVILIA	09/07/2002	1 625,70	1 625,70		
PLURIAL NOVILIA	23/08/2002	12 347,55	4 115,85		
PLURIAL NOVILIA	23/08/2002	6 532,84	2 177,63		
PLURIAL NOVILIA	12/09/2002	3 050,25	1 016,75		
PLURIAL NOVILIA	12/09/2002	2 944,00	981,32		
PLURIAL NOVILIA	27/09/2002	4 254,60	1 418,23		
PLURIAL NOVILIA	19/11/2002	6 935,40	2 311,80		
PLURIAL NOVILIA	20/11/2002	3 094,35	1 031,45		
PLURIAL NOVILIA	20/01/2003	13 114,75	2 622,95		
PLURIAL NOVILIA	12/02/2003	20 846,10	6 948,70		
PLURIAL NOVILIA	12/02/2003	6 982,50	2 327,50		
PLURIAL NOVILIA	12/02/2003	2 720,80	1 360,40		
PLURIAL NOVILIA	12/02/2003	5 264,00	1 316,00		
PLURIAL NOVILIA	21/03/2003	1 634,50	817,25		
PLURIAL NOVILIA	21/03/2003	21 378,75	4 275,75		
PLURIAL NOVILIA	01/04/2003	16 829,00	8 414,50		
PLURIAL NOVILIA	11/08/2003	2 182,60	1 091,30		
PLURIAL NOVILIA	03/10/2003	9 238,95	1 319,85		
PLURIAL NOVILIA	03/10/2003	34 534,85	4 933,55		
PLURIAL NOVILIA	23/10/2003	8 961,75	1 792,35		
PLURIAL NOVILIA	23/10/2003	8 401,75	1 680,35		
PLURIAL NOVILIA	23/10/2003	17 370,50	3 474,10		
PLURIAL NOVILIA	22/01/2004	10 480,80	2 620,20		
PLURIAL NOVILIA	22/01/2004	9 164,40	2 291,10		
PLURIAL NOVILIA	22/01/2004	6 063,60	2 021,20		
PLURIAL NOVILIA	04/03/2004	7 117,50	1 423,50		
PLURIAL NOVILIA	04/03/2004	17 849,50	3 569,90		
PLURIAL NOVILIA	24/03/2004	15 812,75	3 162,55		
PLURIAL NOVILIA	24/03/2004	10 648,75	2 129,75		
PLURIAL NOVILIA	24/03/2004	20 477,00	4 095,40		
PLURIAL NOVILIA	13/10/2004	5 582,25	1 116,45		
PLURIAL NOVILIA	04/02/2005	53 734,80	7 676,40		
PLURIAL NOVILIA	01/03/2005	8 480,00	1 696,00		

Bénéficiaires	Date de la délibération	Encours restant dû au 31/12/N	Montant de l'annuité recouvré		ICNE de l'exercice
			Capital	Intérêts	
PLURIAL NOVILIA	04/03/2005	38 719,60	4 839,95		
PLURIAL NOVILIA	24/03/2005	8 373,40	2 093,35		
PLURIAL NOVILIA	20/04/2005	7 403,20	1 850,80		
PLURIAL NOVILIA	07/10/2005	19 784,45	2 826,35		
PLURIAL NOVILIA	07/10/2005	52 640,00	6 580,00		
PLURIAL NOVILIA	03/02/2006	25 508,80	3 188,60		
PLURIAL NOVILIA	03/02/2006	10 488,90	1 748,15		
PLURIAL NOVILIA	03/02/2006	8 054,10	1 342,35		
PLURIAL NOVILIA	03/02/2006	17 455,20	2 181,90		
PLURIAL NOVILIA	03/02/2006	26 398,80	3 299,85		
PLURIAL NOVILIA	03/02/2006	19 434,00	2 429,25		
PLURIAL NOVILIA	10/03/2006	29 017,20	3 627,15		
PLURIAL NOVILIA	10/03/2006	25 717,20	3 214,65		
PLURIAL NOVILIA	10/03/2006	73 872,00	9 234,00		
PLURIAL NOVILIA	07/04/2006	12 895,80	2 149,30		
PLURIAL NOVILIA	01/09/2006	14 215,95	2 030,85		
PLURIAL NOVILIA	01/09/2006	40 452,40	5 056,55		
PLURIAL NOVILIA	06/10/2006	9 867,60	1 644,60		
PLURIAL NOVILIA	10/11/2006	15 764,40	1 751,60		
PLURIAL NOVILIA	10/11/2006	61 850,25	6 872,25		
PLURIAL NOVILIA	10/11/2006	31 294,80	3 477,20		
PLURIAL NOVILIA	27/04/2007	6 986,40	1 164,40		
PLURIAL NOVILIA	07/11/2008	712,92	712,84		
PLURIAL NOVILIA	07/11/2008	2 774,65	2 774,52		
PLURIAL NOVILIA	07/11/2008	942,75	942,60		
PLURIAL NOVILIA	07/11/2008	429,62	429,44		
PLURIAL NOVILIA	07/11/2008	715,62	715,53		
PLURIAL NOVILIA	07/11/2008	1 532,59	766,25		
PLURIAL NOVILIA	07/11/2008	748,75	748,85		
PLURIAL NOVILIA	07/11/2008	39 855,90	13 285,30		
PLURIAL NOVILIA	07/11/2008	751,07	750,91		
PLURIAL NOVILIA	07/11/2008	1 695,90	847,95		
PLURIAL NOVILIA	07/11/2008	0,00	674,61		
PLURIAL NOVILIA	07/11/2008	0,00	631,41		
PLURIAL NOVILIA	07/11/2008	2 354,25	784,75		
PLURIAL NOVILIA	07/11/2008	0,00	748,33		
PLURIAL NOVILIA	07/11/2008	10 650,67	5 325,30		
PLURIAL NOVILIA	07/11/2008	0,00	829,46		
PLURIAL NOVILIA	31/12/2008	2 454,78	613,69		
PLURIAL NOVILIA	07/02/2009	6 862,00	3 430,96		
PLURIAL NOVILIA	07/02/2009	942,40	471,20		
PLURIAL NOVILIA	15/02/2009	2 944,64	2 944,54		
PLURIAL NOVILIA	01/10/2010	22 875,00	2 287,50		
RAIMOND Bruno.BEURVILLE Maryse	05/03/2004	0,00	214,44		
REIMS HABITAT CHAMPAGNE ARDENNE	02/02/2000	1 005,90	1 005,76		
REIMS HABITAT CHAMPAGNE ARDENNE	04/02/2000	950,67	950,56		
REIMS HABITAT CHAMPAGNE ARDENNE	17/10/2000	595,98	595,92		
REIMS HABITAT CHAMPAGNE ARDENNE	02/07/2002	5 017,50	2 508,75		
REIMS HABITAT CHAMPAGNE ARDENNE	02/07/2002	6 067,13	2 022,40		
REIMS HABITAT CHAMPAGNE ARDENNE	28/01/2003	11 729,40	2 932,35		
REIMS HABITAT CHAMPAGNE ARDENNE	07/02/2003	16 911,60	2 818,60		
REIMS HABITAT CHAMPAGNE ARDENNE	07/02/2003	46 811,10	7 801,85		
REIMS HABITAT CHAMPAGNE ARDENNE	07/02/2003	16 664,10	2 777,35		
REIMS HABITAT CHAMPAGNE ARDENNE	04/04/2003	6 266,40	1 044,40		
REIMS HABITAT CHAMPAGNE ARDENNE	06/02/2004	6 750,30	1 125,05		
REIMS HABITAT CHAMPAGNE ARDENNE	05/03/2004	37 656,90	6 276,15		
REIMS HABITAT CHAMPAGNE ARDENNE	05/03/2004	4 946,10	824,35		
REIMS HABITAT CHAMPAGNE ARDENNE	05/03/2004	6 176,70	1 029,45		
REIMS HABITAT CHAMPAGNE ARDENNE	05/03/2004	22 948,20	3 824,70		
REIMS HABITAT CHAMPAGNE ARDENNE	05/03/2004	45 539,40	7 589,90		
REIMS HABITAT CHAMPAGNE ARDENNE	05/03/2004	5 918,40	986,40		
REIMS HABITAT CHAMPAGNE ARDENNE	04/03/2005	9 155,70	1 017,30		
REIMS HABITAT CHAMPAGNE ARDENNE	08/04/2005	10 770,90	1 538,70		
REIMS HABITAT CHAMPAGNE ARDENNE	08/04/2005	10 736,25	1 533,75		
REIMS HABITAT CHAMPAGNE ARDENNE	03/02/2006	7 324,65	813,85		
REIMS HABITAT CHAMPAGNE ARDENNE	10/03/2006	39 435,00	3 943,50		
REIMS HABITAT CHAMPAGNE ARDENNE	07/04/2006	3 669,75	524,25		



Bénéficiaires	Date de la délibération	Encours restant dû au 31/12/N	Montant de l'annuité recouvré		ICNE de l'exercice
			Capital	Intérêts	
REIMS HABITAT CHAMPAGNE ARDENNE	07/04/2006	11 474,10	1 912,35		
REIMS HABITAT CHAMPAGNE ARDENNE	07/04/2006	7 386,75	1 055,25		
REIMS HABITAT CHAMPAGNE ARDENNE	07/04/2006	12 703,95	1 411,55		
REIMS HABITAT CHAMPAGNE ARDENNE	06/02/2007	7 652,10	1 275,35		
REIMS HABITAT CHAMPAGNE ARDENNE	15/04/2008	18 260,10	3 043,35		
REIMS HABITAT CHAMPAGNE ARDENNE	30/05/2008	17 608,50	1 956,50		
RISSER M. & FORET Camille	11/12/2009	0,00	150,00		
SANEL PLASTIMARNE	09/09/2011	8 000,00	8 000,00		
SARL BARRE Olivier	11/09/2015	0,00	890,00		
SARL DU LYS - ROTIN CREATION	04/12/2015	0,00	688,00		
SARL MULTI SERVICES	21/06/2013	7 000,00	3 500,00		
SARL PERSON REGIS ET FILS	12/02/2016	0,00	2 440,00		
SARL ST BRICE ARCANTIS HOTEL	15/01/2010	0,00	39 600,00		
SCI CBC	19/05/2011	70 200,00	23 400,00		
SCI KALAMA	19/10/2012	8 000,00	8 000,00		
SCI SCIAQUE	15/06/2012	70 200,00	23 400,00		
SCL DE LA ROUSSELOTE	15/04/2011	2 250,00	1 125,00		
SIMON Laurent & M. Jeanne	23/04/2010	150,00	600,00		
SIMONNET Alain	18/11/2005	0,00	107,30		
SINCERE Hervan et Marie Véronique	10/02/2012	0,00	1 350,00		
SPAK Danielle	19/06/2009	0,00	300,00		
TANNIOU Patrice & Françoise	15/04/2011	300,00	600,00		
TASSOTTI Sandra	04/02/2011	600,00	600,00		
VANDERSNICKT David.Valérie	04/02/2005	643,00	428,56		
VAROQUIER Dany	11/12/2009	0,00	450,00		
VAZ Jésus et Sandrine	11/12/2009	0,00	450,00		
VERCRUYSSSEN JACKY	01/12/2006	1 083,00	1 083,00		
VIGNOT FRANCK	04/12/2015	0,00	1 220,00		
VINCENT Céline	01/10/2010	300,00	600,00		
VINCENT Michel & Josette	01/10/2010	150,00	600,00		
ZAK OBRZUT Ryszard.Barbara	12/03/2010	0,00	300,00		

<b>IV – ANNEXES</b>	<b>IV</b>
<b>ELEMENTS DU BILAN</b> <b>EQUILIBRE DES OPERATIONS FINANCIERES – DEPENSES</b>	<b>B7.1</b>

**DEPENSES A COUVRIR PAR DES RESSOURCES PROPRES**

Art. (1)	Libellé (1)	Crédits de l'exercice (BP + BS + DM + RAR N-1)	Réalisations
<b>DEPENSES TOTALES A COUVRIR PAR DES RESSOURCES PROPRES =A + B</b>		<b>37 151 394,03</b>	<b>37 150 737,76</b>
<b>16 Emprunts et dettes assimilées (A)</b>		<b>25 837 198,00</b>	<b>25 836 541,76</b>
1631	Emprunts obligataires	0,00	0,00
1641	Emprunts en euros	17 261 000,00	17 260 343,76
1643	Emprunts en devises	0,00	0,00
16441	Opérations afférentes à l'emprunt	0,00	0,00
1671	Avances consolidées du Trésor	0,00	0,00
1672	Emprunts sur comptes spéciaux du Trésor	0,00	0,00
1678	Autres emprunts et dettes	0,00	0,00
1681 (2)	Autres emprunts	0,00	0,00
1682	Bons à moyen terme négociables	0,00	0,00
1687	Autres dettes	8 576 198,00	8 576 198,00
<b>Dépenses et transferts à déduire des ressources propres (B)</b>		<b>11 314 196,03</b>	<b>11 314 196,00</b>
10...	<i>Reprise de dotations, fonds divers et réserves</i>		
10...	Reversement de dotations, fonds divers et réserves		
1068	Excédents de fonctionnement capitalisés	7 570 662,52	7 570 662,52
139	<i>Subv. invest. transférées cpte résultat</i>	3 743 533,51	3 743 533,48
020	Dépenses imprévues	0,00	0,00

	Op. de l'exercice I	Restes à réaliser en dépenses au 31/12	Solde d'exécution D001 de l'exercice précédent (N-1)	TOTAL II
<b>Dépenses à couvrir par des ressources propres</b>	<b>37 150 737,76</b>	<b>13 480 393,79</b>	<b>1 621 624,84</b>	<b>52 252 756,39</b>

(1) Détailler les chapitres budgétaires par article conformément au plan de comptes.

(2) Y compris les avances remboursables consenties au titre de l'article 25 de la loi n°2020-935 du 30 juillet 2020 de finances rectificative pour 2020, portant attribution des avances remboursables sur les recettes fiscales prévues aux articles 1594 A et 1595 du code général des impôts

<b>IV – ANNEXES</b>	<b>IV</b>
<b>ELEMENTS DU BILAN</b>	
<b>EQUILIBRE DES OPERATIONS FINANCIERES – RECETTES</b>	<b>B7.2</b>

**RESSOURCES PROPRES**

Art. (1)	Libellé (1)	Crédits de l'exercice (BP + BS + DM + RAR N-1)	Réalizations
<b>RECETTES (RESSOURCES PROPRES) = a + b</b>		<b>97 219 898,28</b>	<b>III 49 917 527,02</b>
<b>Ressources propres externes de l'année (a)</b>		<b>7 567 839,28</b>	<b>7 608 110,24</b>
10222	FCTVA	6 239 035,28	6 239 035,28
10228	Autres fonds	0,00	0,00
138	Autres subventions invest. non transf.	0,00	0,00
26...	Participations et créances rattachées		
27...	Autres immobilisations financières		
2741	Prêts aux collectivités et aux groupemen	214 676,80	233 454,90
2748	Autres prêts	1 142 619,66	1 164 292,52
<b>Ressources propres internes de l'année (b)</b>		<b>89 652 059,00</b>	<b>42 309 416,78</b>
169	Primes de remboursement des obligations	0,00	0,00
26...	Participations et créances rattachées		
261	Titres de participation	124,00	124,00
27...	Autres immobilisations financières		
28...	Amortissement des immobilisations		
28031	Frais d'études	24 081,91	23 163,38
28033	Frais d'insertion	1 230,90	1 230,90
2804112	Subv. Etat : Bâtiments, installations	1 828 843,50	1 828 843,50
2804113	Subv. Etat : Projet infrastructure	223 273,59	223 273,59
2804114	Voirie	10 696,87	10 696,87
2804122	Subv. Régions : Bâtiments, installations	126 438,82	126 438,82
2804141	Subv.Cne : Bien mobilier, matériel	117 775,33	117 775,33
2804142	Subv.Cne : Bâtiments, installations	13 776 386,15	13 776 386,15
2804143	Subv.Cne : Projet infrastructure	46 103,26	46 103,26
2804151	Subv. Grpt : Bien mobilier, matériel	401 517,59	401 517,59
2804152	Subv. Grpt : Bâtiments, installations	685 627,70	685 627,70
28041721	CCAS : Bien mobilier, matériel	11 402,80	11 402,80
28041722	CCAS : Bâtiments, installations	19 709,18	19 709,18
28041782	Autres EPL: Bâtiments, installations	760 463,86	760 463,86
2804181	Autres org pub - Biens mob, mat, études	122 745,60	122 745,60
2804182	Autres org pub - Bât. et installations	258 314,95	258 314,95
2804183	Autres org pub-Proj infrastruct int nat.	595 856,59	595 856,59
280421	Privé - Biens mob., matériel et études	252 453,22	252 453,22
280422	Privé - Bâtiments et installations	1 019 404,26	1 019 404,26
280432	Subv.Scol : Bâtiments, installations	333,33	333,33
2804412	Sub nat org pub - Bât. et installations	905 376,18	905 376,18
2804421	Sub nat privé - Biens mob, mat, études	566,81	566,81
28051	Concessions et droits similaires	952 927,29	952 927,29
28121	Plantations d'arbres et d'arbustes	15 098,13	15 098,13
28128	Autres aménagements de terrains	337 753,61	318 991,82
281311	Bâtiments administratifs	591 805,75	591 805,75
281312	Bâtiments scolaires	2 519 876,16	2 509 239,79
281313	Bâtiments sociaux et médico-sociaux	745 987,54	745 987,54
281314	Bâtiments culturels et sportifs	746 365,00	746 365,00
281318	Autres bâtiments publics	1 966 643,15	1 859 865,82
281321	Immeubles de rapport	1 353,13	1 353,13
281328	Autres bâtiments privés	3 794,88	3 794,88
281351	Bâtiments publics	1 726 054,43	1 532 845,22
281352	Bâtiments privés	14 962,67	14 962,67
2814	Constructions sur sol d'autrui	860 581,18	860 581,18
28153	Réseaux divers	5 061,16	5 061,16
28157	Matériel et outillage techniques	1 457 988,84	1 439 677,75
281728	Autres agencements (m. à dispo)	36 931,43	36 931,43
2817312	Bâtiments scolaires (m. à dispo)	6 731 356,96	6 731 356,96
2817313	Bâtiments sociaux et médico-sociaux (mad	108 091,64	108 091,64
2817314	Bâtiments culturels et sportifs (m. à di	110 186,31	110 186,31
281735	Installations générales (m. à dispo)	92 235,31	92 235,31

Art. (1)	Libellé (1)	Crédits de l'exercice (BP + BS + DM + RAR N-1)	Réalisations
281753	Réseaux divers (m. à dispo)	50,18	50,18
281788	Autres immo. corporelles (m. à dispo)	155,76	155,76
28181	Installations générales, aménagt divers	81 664,54	81 664,54
28182	Matériel de transport	785 912,04	785 912,04
281831	Matériel informatique scolaire	848 676,58	848 676,58
281838	Autre matériel informatique	281 539,54	281 231,52
281841	Matériel de bureau et mobilier scolaire	198 854,54	196 065,98
281848	Autres matériels de bureau et mobiliers	65 027,35	63 925,27
28185	Matériel de téléphonie	50 527,33	50 527,33
28188	Autres immo. corporelles	136 040,93	136 040,93
481...	Charges à rép. sur plusieurs exercices		
024	Produits des cessions d'immobilisations	149 633,58	0,00
021	Virement de la section de fonctionnement	46 840 195,66	0,00

	Opérations de l'exercice III	Restes à réaliser en recettes au 31/12	Solde d'exécution R001 de l'exercice précédent	Affectation R1068 de l'exercice précédent	TOTAL IV
<b>Total ressources propres disponibles</b>	<b>49 917 527,02</b>	<b>0,00</b>	<b>102 178,03</b>	<b>12 271 500,89</b>	<b>62 291 205,94</b>

	Montant
<b>Dépenses à couvrir par des ressources propres</b>	<b>II 52 252 756,39</b>
<b>Ressources propres disponibles</b>	<b>IV 62 291 205,94</b>
<b>Solde</b>	<b>V = IV - II (2) 10 038 449,55</b>

(1) Les comptes 169, 26, 27, 28 et 481 sont à détailler conformément au plan de comptes.

(2) Indiquer le signe algébrique.

## IV – ANNEXES

## ELEMENTS DU BILAN – VARIATION DU PATRIMOINE (article R. 3313-7 du CGCT) – ENTREES

IV  
B9.1

## ETAT DES ENTREES D'IMMOBILISATIONS (article R. 3313-7 du CGCT)

Modalité et date d'acquisition	Désignation du bien	N° d'inventaire	Valeur d'acquisition (coût historique)	Cumul des amortissements au 31/12/N	Durée d'amortissement en années (1)
<b>TOTAL GENERAL</b>			<b>60 008 694,95</b>	<b>660 008,36</b>	
<b>Acquisitions à titre onéreux</b>			<b>60 008 694,95</b>	<b>660 008,36</b>	
01/01/2008	TX 2008 COLL SERMAIZ	20988	16 500 208,94	660 008,36	25
01/01/2021	SUBV D'EQUIPT - ETAT - VOIRIE	031500	152 250,00	0,00	40
01/01/2021	SUBV D'EQUIPT - REGION- BATIMENTS	031501	330 000,00	0,00	15
01/01/2021	SUBV EQUIPT - COM- BIENS MOBILIERS	031502	71 284,80	0,00	5
01/01/2021	SUBV EQUIPT COM - BAT ET INSTALLATIONS	031503	10 541 475,02	0,00	15
01/01/2021	SUBV D'EQUIPT - AUTRES GRPMTS COLLECT	031504	329 564,00	0,00	15
01/01/2021	SUBV D'EQUIPT-AUTRES ETS PUBLICS LOCALU	031505	458 676,03	0,00	15
01/01/2021	SUBV D'EQUIPT - ORG PUBLICS DIVERS	031506	226 936,00	0,00	5
01/01/2021	SUBV D'EQUIPT - ORG PUBLICS DIVERS	031507	0,00	0,00	30
01/01/2021	SUBV D'EQUIPT PERS PRIVEE - BIENS	031508	239 290,38	0,00	5
01/01/2021	SUBV D'EQUIPT PERS PRIVEE-BAT ET	031509	1 481 220,23	0,00	15
01/01/2021	SUBVENTION D'EQUIPEMENT EN NATURE	031510	0,00	0,00	15
01/01/2021	INSTAL GALES AMENAGT(<OU= A 1000€)	031511	70 433,23	0,00	15
01/01/2021	OUTILLAGE TECH (<OU= A 1000€)	031512	180 005,84	0,00	1
01/01/2021	OEUVRES D'ART-ARCHIVES-ANNEE 2021	031513	127 738,77	0,00	0
01/01/2021	OEUVRES D'ART-BDM-ANNEE 2021	031514	114 120,03	0,00	0
01/01/2021	MAT INFO SCOL (<OU= A 1000€)	031515	275 946,91	0,00	1
01/01/2021	MATERIEL INFO (<OU= A 1000€)	031516	121 977,92	0,00	1
01/01/2021	MOBILIER SCOL (<OU= A 1000€)	031517	153 946,81	0,00	1
01/01/2021	MOB/MAT BUREAU (<OU= A 1000€)	031518	83 379,21	0,00	1
01/01/2021	MAT TELEPHONIE (<OU= A 1000€)	031519	42 248,52	0,00	1
01/01/2021	AUTRES MAT (<OU= A 1000€)	031520	32 740,88	0,00	1
01/01/2021	RESEAUX DIVERS - ANNEE 2021	031523	22 137,03	0,00	30
01/01/2021	RESEAUX DIVERS MD COLL.P.BROSSOLETTE RS	031524	5 454,77	0,00	1
01/01/2021	TX 21 RESEAUX VOIRIE	031525	14 205 094,45	0,00	99
01/01/2021	TX 2021 INSTALLATIONS VOIRIE	031526	339 581,13	0,00	0
01/01/2021	TX 2021 RESEAUX DIVERS	031527	9 843,36	0,00	30
08/01/2021	TX 21 COLL FAGNIERES	031528	65 307,84	0,00	15
08/01/2021	TX 21 COLL R.SCHUMAN REIMS	031529	49 078,24	0,00	15
08/01/2021	TX 21 COLL VERZY	031530	14 401,33	0,00	15
08/01/2021	TX 21 COLL MAREUIL	031531	738,24	0,00	1
08/01/2021	TX 2021 VELOUROUTE TOUR BISSEUIL	031532	13 279,50	0,00	0
08/01/2021	TX 21 COLL AVIZE	031533	2 616,31	0,00	0
08/01/2021	TX21 D060-08 RECONST OA DOMPREMY	031534	864,00	0,00	0
11/01/2021	EVOLUTIONTECH PORTAIL WEB ARCH DEPT	031535	52 152,00	0,00	2
11/01/2021	TX 21 REHAB RD TOGNY AUX BOEUF-	031537	1 159,42	0,00	0
11/01/2021	CLOTURE DE PROTECTION LAPINS-ZAC1	031538	15 354,18	0,00	20
11/01/2021	TX 21 FRET TROU HOMME RESERVE SPRINKLER	031539	2 304,00	0,00	20
11/01/2021	RPLT ONDULEUR ET EVACUATION SURPRESSEUR	031540	7 470,00	0,00	15

Modalité et date d'acquisition	Désignation du bien	N° d'inventaire	Valeur d'acquisition (coût historique)	Cumul des amortissements au 31/12/N	Durée d'amortissement en années (1)
11/01/2021	TX 21 REHAB RD27 LAGERY LIMITE L'AINNE	031541	682,52	0,00	0
12/01/2021	TX 21 COLL 3 FONTAINES REIMS	031542	40 148,71	0,00	15
12/01/2021	TX 21 COLL RILLY LA MONTAGNE	031543	1 558,18	0,00	15
12/01/2021	TX 21 GEND DE SERMAIZE LES BAINS	031544	13 635,05	0,00	15
12/01/2021	TX 21 REHAB. RD64-ST MARTIN L'HEUREUX	031545	4 160,65	0,00	0
12/01/2021	TX 21 DGSD	031547	21 509,30	0,00	15
12/01/2021	CARTOUCHE LTO 7 FUJI LIBRARY PACK	031548	2 600,26	0,00	3
12/01/2021	TX 21 CRD SOMMESOUS	031549	1 939,28	0,00	15
12/01/2021	TX 21 CRD ST MEMMIE	031550	782,54	0,00	0
12/01/2021	FRAIS ADMINISTRATIFS REFLECTOMETRE	031551	3 337,20	0,00	1
13/01/2021	TX 21 CIP MONTMIRAIL	031552	19 108,40	0,00	30
13/01/2021	CASQUE VIRTUEL HTC VIVE PRO FULL KIT	031553	1 420,06	0,00	3
13/01/2021	SERVEUR DELL POWEREDGE T420	031554	23 556,00	0,00	3
13/01/2021	TX 21 SAERD SEZANNE	031555	24 776,28	0,00	15
13/01/2021	TX 21 RD 60 AV DES ALLIES CHALONS	031556	697,47	0,00	0
13/01/2021	TX 21 RD 77 - REHAB CHAUSSEE VOUILLERS	031558	3 595,14	0,00	0
14/01/2021	TX 21 COLL ST THIERRY	031559	8 883,13	0,00	15
14/01/2021	TX 21 COLL TERRES ROUGES EPERNAY	031560	49 493,68	0,00	25
14/01/2021	TX 21 COLL LEGROS REIMS	031562	35 744,96	0,00	0
18/01/2021	TX 21 CRD MAROLLES- VLF	031564	161 069,28	0,00	20
18/01/2021	TX 21 CRD MONTMIRAIL	031565	240,00	0,00	1
18/01/2021	TX 21 DGSD	031566	1 986,00	0,00	30
18/01/2021	TX 21 GEND ETOGES	031567	5 259,42	0,00	20
18/01/2021	TX 21 MAISON SERVICES SOCIAUX	031568	344,96	0,00	1
18/01/2021	TX 21 CRD ST MEMMIE	031569	78 827,65	0,00	15
18/01/2021	TX 21 ILOT ST ELOI CHALONS EN CHAMPAGNE	031570	12 685,54	0,00	1
18/01/2021	TX 21 CRD MONTMIRAIL	031571	652,50	0,00	0
18/01/2021	TX 21 COLL J.MONNET EPERNAY	031572	314 218,57	0,00	15
18/01/2021	TX 21 COLL P.FORT REIMS	031573	74 244,49	0,00	15
18/01/2021	ESPACE DE STOCKAGE 100 TB	031575	165 866,40	0,00	3
18/01/2021	ESPACE DE STOCKAGE DE 100 TO	031576	6 240,00	0,00	3
19/01/2021	TX 21 COLL DURUY CHALONS EN CHAMP	031577	36 336,11	0,00	15
20/01/2021	TX 21 SAERD CHALONS EN CHAMPAGNE	031579	1 245,22	0,00	0
20/01/2021	TX 21 COLL ESTERNAY	031580	8 868,00	0,00	0
20/01/2021	TX 21 COLL STE MENEHOULD	031581	3 948,53	0,00	0
21/01/2021	TX 21 COLL LES INDES VITRY LE FRANCOIS	031582	0,00	0,00	1
22/01/2021	TX 21 ETUDE FAISABILITE FORAGE	031583	6 216,00	0,00	0
22/01/2021	TX 21 CRD-CIP NORD	031584	10 074,25	0,00	15
22/01/2021	TX 21 FDV DE L'AUREORE REIMS	031585	10 731,02	0,00	15
25/01/2021	LICENCE MS COLLEGE YVETTE LUNDY	031586	525,38	0,00	1
25/01/2021	LICENCE MS COLLEGE NICAISE	031587	498,02	0,00	1
25/01/2021	LICENCE MS COLLEGE LES INDES	031588	570,98	0,00	1
25/01/2021	LICENCE MS COLL THIBAUD DE CHAMPAGNE	031589	525,38	0,00	1
25/01/2021	EXTENSION DE STOCKAGE	031590	16 212,00	0,00	3
25/01/2021	TX 21 OUTILLAGE TECHNIQUE FDE REIMS	031591	389,86	0,00	0
25/01/2021	LICENCE IACASOFT COLL GRIGNON	031592	290,00	0,00	1
25/01/2021	LICENCE IACASOFT COLL LE MAZELOT	031593	290,00	0,00	1
25/01/2021	LICENCE IACASOFT COLL YAVETTE LUNDY	031594	290,00	0,00	1

Modalité et date d'acquisition	Désignation du bien	N° d'inventaire	Valeur d'acquisition (coût historique)	Cumul des amortissements au 31/12/N	Durée d'amortissement en années (1)
25/01/2021	LICENCE IACASOFT COLL BILLA	031595	290,00	0,00	1
25/01/2021	LICENCE IACASOFT COLL ST EXUPERY	031596	290,00	0,00	1
25/01/2021	LICENCE IACASOFT COLL LES INDES	031597	290,00	0,00	1
25/01/2021	LICENCE IACASOFT COLL DE VINCI	031598	290,00	0,00	1
25/01/2021	LICENCE IACASOFT COLL PAUL FORT	031599	290,00	0,00	1
25/01/2021	LICENCE MS COLL PAUL FORT	031600	516,26	0,00	1
25/01/2021	LICENCE MS COLL MAZELOT	031601	470,66	0,00	1
25/01/2021	LICENCE MS COLL P BILLA	031602	570,98	0,00	1
25/01/2021	LICENCE MS ST EXUPERY	031603	498,02	0,00	1
26/01/2021	LICENCE MS COLL COTE LEGRIS	031604	543,62	0,00	1
26/01/2021	LICENCE MS COLL LEONARD DE VINCI	031605	470,66	0,00	1
26/01/2021	LICENCE MS COLL GILLES DE GENNES	031606	516,26	0,00	1
26/01/2021	BATTEUR MELANGEUR	031607	2 204,28	0,00	10
26/01/2021	TX 21 CSD VITRY LE FRANCOIS	031608	2 691,91	0,00	15
26/01/2021	LICENCE UNITY PRO	031609	1 987,20	0,00	2
27/01/2021	TX 21 D005-06 - RENOV OA CONNANTRE	031610	864,00	0,00	0
28/01/2021	ANNONCE FOURNITURE PELLE HYDRAULIQUE	031611	108,00	0,00	0
28/01/2021	TX 21 CRD MONTMIRAIL	031612	1 629,00	0,00	0
29/01/2021	TX 21 COLL AY	031613	12 286,07	0,00	15
29/01/2021	TX 21 COLL FRIGNICOURT	031614	5 298,04	0,00	15
29/01/2021	TX 21 GYM COLL M BASTIE REIMS	031616	12 454,57	0,00	0
29/01/2021	TX 21 COLL F.LEGROS REIMS	031617	26 732,40	0,00	25
29/01/2021	TX 21 LOGT COLL G.BRAQUE REIMS	031619	12 005,28	0,00	15
29/01/2021	SILLO GRANULES	031621	9 123,60	0,00	10
01/02/2021	TX 21 COLL DORMANS	031622	26 806,60	0,00	25
02/02/2021	PLANTATIONS BOISEMENT COMPENSATEUR	031624	7 128,00	0,00	20
02/02/2021	CLIO INTENS TCE 130 EDC FAP	031625	15 073,50	0,00	5
02/02/2021	308 SW ALLURE PURETECH	031627	16 816,84	0,00	5
02/02/2021	TX 21 COLL M.BASTIE REIMS	031628	41 183,94	0,00	15
02/02/2021	TX 21 GYM COLL TERRES ROUGES EPERNAY	031629	2 983,20	0,00	0
03/02/2021	TX 21 CRS STE MENEHOULD	031630	7 500,84	0,00	30
03/02/2021	TX 21 GEND THIEBLEMONT	031631	17 067,67	0,00	0
03/02/2021	TX 21 ANNONCE MARCHE REHABILITATION OA	031632	864,00	0,00	0
03/02/2021	TX N21 GEND MONTMIRAIL	031633	4 994,78	0,00	15
04/02/2021	TX 21 CSD FISMES	031634	9 866,36	0,00	15
04/02/2021	RIFTER ALLURE STD PURETECH	031635	15 693,85	0,00	5
04/02/2021	MASTER CHASSIS DOUBLE GRAND CONFORT	031636	34 876,37	0,00	8
08/02/2021	TX 21 COLL V.DURUY CHALONS EN CHAMPAGNE	031637	0,00	0,00	15
08/02/2021	TX 21 COLL AVIZE	031638	517 243,02	0,00	25
08/02/2021	TX 21 SDIS CHALONS EN CHAMPAGNE	031639	230 641,64	0,00	0
08/02/2021	TRANCHEUR FRANSTAL ET COUPE TOMATES	031640	2 098,98	0,00	10
08/02/2021	CHARIOT ET ECO PAIN TOURNUS	031641	2 306,46	0,00	10
10/02/2021	TX 21 SAEARD SEZANNE	031642	13 669,80	0,00	30
11/02/2021	BARRE CLIGNOTANTE MTD68 ORANGE	031643	5 947,20	0,00	10
12/02/2021	TX 21 CRD DIZY	031644	422,40	0,00	1
12/02/2021	TX 21 CRD MONTMIRAIL	031645	67 090,74	0,00	15
12/02/2021	TX21 CSD LES CORDELIERS REIMS	031646	56 644,54	0,00	1
15/02/2021	TX 21 REHAB MISE SECURITE PARKING AVIONS	031647	55 298,40	0,00	20

Modalité et date d'acquisition	Désignation du bien	N° d'inventaire	Valeur d'acquisition (coût historique)	Cumul des amortissements au 31/12/N	Durée d'amortissement en années (1)
15/02/2021	TX 2021 BDM CHALONS EN CHAMPAGNE	031648	2 394,00	0,00	0
15/02/2021	PLAQUE CUISSON	031649	799,00	0,00	1
15/02/2021	ARMOIRE HAUTE TOURNUS	031650	2 173,08	0,00	10
15/02/2021	CHARIOT NOUVEAU CONSTANT TOURNUS	031651	1 971,30	0,00	10
15/02/2021	BATTEUR DITO + CHARIOT TOURNUS	031652	2 297,10	0,00	10
15/02/2021	BATTEUR DITO	031654	1 614,60	0,00	10
15/02/2021	CUTTER COUPE LEGUMES DITO	031655	2 227,68	0,00	10
16/02/2021	TX 21 CRD DIZY	031656	87 310,21	0,00	30
16/02/2021	LICENCE GEO	031657	52 848,00	0,00	2
17/02/2021	TX 21 GEND. ST REMY EN BOUZEMONT	031658	8 923,21	0,00	15
18/02/2021	TX 21 CRD ANGLURE	031660	331,20	0,00	1
18/02/2021	TX 21 CRD FERE CHAMPENOISE	031661	2 520,00	0,00	0
18/02/2021	TX 21 CRD ANGLURE	031662	3 240,00	0,00	0
18/02/2021	CONVERTISSEUR DE TENSION	031663	2 378,29	0,00	10
22/02/2021	LICENCE ANTSROUTE	031664	8 640,00	0,00	2
22/02/2021	TX 21 VELOURUTE MONCETZ LONGEVAS VLF	031665	91 999,39	0,00	0
22/02/2021	LICENCE LEICA + APPLICATION	031666	1 200,00	0,00	1
22/02/2021	TX 21 COLL R. SCHUMAN REIMS	031667	62 515,76	0,00	25
22/02/2021	MISE A JOUR SKETCHUP PRO	031668	408,00	0,00	1
22/02/2021	LICENCE OFFICE 365	031669	35 689,38	0,00	2
22/02/2021	PES MARCHE AVANCE	031670	300,00	0,00	1
22/02/2021	LICENCE MS COLL LOUIS GRIGNON	031671	552,74	0,00	1
23/02/2021	TX 21 CSD PONT DE LAON REIMS	031672	682,68	0,00	0
24/02/2021	TX 21 CSD SEZANNE	031673	2 543,10	0,00	15
24/02/2021	BARRE DE SIGNALISATION	031674	445,68	0,00	1
24/02/2021	BARRE DE SIGNALISATION	031675	445,68	0,00	1
24/02/2021	BARRE DE SIGNALISATION	031676	445,68	0,00	1
24/02/2021	BARRE DE SIGNALISATION	031677	445,68	0,00	1
24/02/2021	BARRE DE SIGNALISATION	031678	445,68	0,00	1
24/02/2021	BARRE DE SIGNALISATION	031679	445,68	0,00	1
24/02/2021	BARRE DE SIGNALISATION	031680	445,68	0,00	1
24/02/2021	BARRE DE SIGNALISATION	031681	445,68	0,00	1
24/02/2021	BARRE DE SIGNALISATION	031682	445,68	0,00	1
24/02/2021	BARRE DE SIGNALISATION	031683	445,68	0,00	1
24/02/2021	BARRE DE SIGNALISATION	031684	445,68	0,00	1
24/02/2021	BARRE DE SIGNALISATION	031685	445,68	0,00	1
24/02/2021	BARRE DE SIGNALISATION	031686	445,68	0,00	1
24/02/2021	TX 21 MAISON DES SERVICES SOCIAUX	031687	32 880,35	0,00	1
24/02/2021	TX 21 CRD SOMMESOUS VATRY	031688	7 095,26	0,00	30
24/02/2021	TX 21 CRD VANAUULT LES DAMES	031689	17 062,02	0,00	30
24/02/2021	TX 21 CRD SERMAIZE LES BAINS	031690	5 985,08	0,00	1
02/03/2021	RIFTER ALLURE LONG BLEU HDI EAT8	031691	24 848,56	0,00	5
03/03/2021	TX 21 D64 ST MARTIN L'HEUREUX	031692	1 186,62	0,00	0
03/03/2021	TX 21 D77 VOUILLEERS SAINT-EULIEN	031693	1 135,34	0,00	0
03/03/2021	TX 21 COLL ST REMI REIMS	031694	75 723,55	0,00	15
03/03/2021	TX 21 COLL ST MEMMIE	031695	28 649,37	0,00	15
03/03/2021	MISE A JOUR PORTAIL PWS	031696	504,00	0,00	1
03/03/2021	TX 21 CRD ESTERNAY	031697	10 737,04	0,00	1



Modalité et date d'acquisition	Désignation du bien	N° d'inventaire	Valeur d'acquisition (coût historique)	Cumul des amortissements au 31/12/N	Durée d'amortissement en années (1)
03/03/2021	MODIF AUTOMATE HTML5	031698	462,00	0,00	1
04/03/2021	CONSERVATEUR COFFRE LIEBHERR	031699	1 668,42	0,00	10
04/03/2021	TRANCHEUR FRANSTAL	031700	2 190,02	0,00	10
04/03/2021	CENTRIFUGEUSE ROBOT COUPE J80	031701	1 997,89	0,00	10
04/03/2021	MATERIELS DE CUISINE	031702	2 156,54	0,00	1
04/03/2021	TX 21 COLL G PROBST VITRY LE FRANCOIS	031703	6 061,87	0,00	25
04/03/2021	TX 21 COLL MAREUIL LE PORT	031704	10 870,80	0,00	25
04/03/2021	TX 21 COLL TINQUEUX	031705	13 045,17	0,00	15
04/03/2021	TX 21 LOGT COLL MOURMELON LE GRAND	031706	3 868,45	0,00	15
04/03/2021	TX 21 COLL MONTMORT LUCY	031707	41 620,14	0,00	15
04/03/2021	TX 21 COLL BAZANCOURT	031708	25 364,76	0,00	1
04/03/2021	BATTEUR MELANGEUR ET CENTRIFUGEUSE	031710	1 862,64	0,00	1
04/03/2021	PLAQUEUSE DE CHANT	031711	3 696,00	0,00	10
04/03/2021	TX 21 COLL WITRY LES REIMS	031712	5 358,00	0,00	0
04/03/2021	TX 21 GYM COLL N.APERT CHALONS	031713	903,60	0,00	1
04/03/2021	5 VIDEOPROJECTEURS	031714	9 428,04	0,00	3
04/03/2021	VIDEOPROJECTEUR INTERACTIF	031715	1 885,61	0,00	3
04/03/2021	TX 21 CSD FISMES	031716	7 005,60	0,00	0
04/03/2021	2 VIDEOPROJECTEURS INTERACTIFS	031717	3 771,22	0,00	3
04/03/2021	2 VIDEOPROJECTEURS INTERACTIFS	031718	3 771,22	0,00	3
04/03/2021	TX 21 GEND VITRY LA VILLE	031719	12 222,92	0,00	15
05/03/2021	TX 21 MISE NORMES FOSSES-BASSINS ZSAR	031720	864,00	0,00	0
05/03/2021	TX 21 CIP NORD EST SUIPPES	031721	576,23	0,00	1
05/03/2021	MATERIELS DE CUISINE	031722	1 972,46	0,00	1
05/03/2021	BARRE DE SIGNALISATION	031723	297,36	0,00	1
05/03/2021	BARRE DE SIGNALISATION	031724	297,36	0,00	1
05/03/2021	BARRE DE SIGNALISATION	031725	297,36	0,00	1
05/03/2021	BARRE DE SIGNALISATION	031726	297,36	0,00	1
05/03/2021	BARRE DE SIGNALISATION	031727	297,36	0,00	1
05/03/2021	BARRE DE SIGNALISATION	031728	297,36	0,00	1
05/03/2021	BARRE DE SIGNALISATION	031729	297,36	0,00	1
05/03/2021	BARRE DE SIGNALISATION	031730	297,36	0,00	1
05/03/2021	BARRE DE SIGNALISATION	031731	297,36	0,00	1
05/03/2021	BARRE DE SIGNALISATION	031732	297,36	0,00	1
05/03/2021	BARRE DE SIGNALISATION	031733	297,36	0,00	1
05/03/2021	BARRE DE SIGNALISATION	031734	297,36	0,00	1
05/03/2021	BARRE DE SIGNALISATION	031735	297,36	0,00	1
05/03/2021	BARRE DE SIGNALISATION	031736	297,36	0,00	1
05/03/2021	BARRE DE SIGNALISATION	031737	297,36	0,00	1
05/03/2021	BARRE DE SIGNALISATION	031738	297,36	0,00	1
05/03/2021	BARRE DE SIGNALISATION	031739	297,36	0,00	1
05/03/2021	BARRE DE SIGNALISATION	031740	297,36	0,00	1
05/03/2021	TX 21 CSD EUROPE REIMS	031741	615,01	0,00	1
05/03/2021	LOGEMENT DOMMARTIN LETTREE	031742	3 285,59	0,00	15
08/03/2021	TX 21 CRD PONTFAVERGER	031743	618,41	0,00	1
08/03/2021	ESPACE DE STOCKAGE 100 TO	031744	31 200,00	0,00	3
08/03/2021	TX 21 COLL STE MENEHOULD	031745	864,00	0,00	0
08/03/2021	TX 21 COLL M.BASTIE REIMS	031746	2 620,80	0,00	25

Modalité et date d'acquisition	Désignation du bien	N° d'inventaire	Valeur d'acquisition (coût historique)	Cumul des amortissements au 31/12/N	Durée d'amortissement en années (1)
08/03/2021	INSTALLATION 2 SPYCAN	031747	807,00	0,00	1
09/03/2021	TX 21 COLL P.BROSSOLETTE REIMS	031749	54 858,85	0,00	25
09/03/2021	TX 21 COLL G.BRAQUE REIMS	031750	83 040,41	0,00	15
09/03/2021	TX 21 COLL P.BROSSOLETTE REIMS	031751	119 057,55	0,00	15
09/03/2021	TX 21 COLL COLBERT REIMS	031752	23 490,27	0,00	15
09/03/2021	TX 21 ILOT ST ELOI	031753	4 715,15	0,00	20
09/03/2021	TX 21 SAERD CHALONS EN CHAMPAGNE	031754	56 971,10	0,00	15
09/03/2021	TX 21 CSD RIVE DROITE CHALONS EN CHAMP	031755	5 067,48	0,00	15
10/03/2021	MODIF AUTOMATE HTML5	031756	0,00	0,00	2
10/03/2021	MODIF AUTOMATE HTML5	031757	462,00	0,00	1
11/03/2021	TX 21 CSD LES CORDELIERS REIMS	031758	600,00	0,00	0
12/03/2021	ORDIMSI GP65	031759	1 698,02	0,00	1
12/03/2021	ACHAT RACONTE TAPIS	031760	1 295,00	0,00	10
12/03/2021	TX 21 DGSD	031762	9 192,00	0,00	0
12/03/2021	TX 21 COLL MOURMELON	031763	75 369,35	0,00	15
15/03/2021	ACHAT INTERPHONE	031764	6 494,40	0,00	1
15/03/2021	TX 21 COLL FRIGNICOURT	031765	126 986,55	0,00	25
15/03/2021	TX 21 COLL AY	031766	4 328,56	0,00	20
15/03/2021	TX 21 MAISON JAUNET CHALONS EN CHAMPAGNE	031767	3 315,46	0,00	20
15/03/2021	TX 21 COLL G.BRAQUE REIMS	031768	5 904,00	0,00	0
16/03/2021	TX 21 COLL ESTERNAY	031769	3 751,13	0,00	15
16/03/2021	PLAQUE INDUCTION + MATERIELS CUISINE	031770	2 129,86	0,00	10
16/03/2021	TX 21 ATELIER LOGISTIQUE	031771	44 765,78	0,00	15
17/03/2021	BANC TABLE PIQUE NIQUE ET CORBEILLE	031772	9 372,50	0,00	20
17/03/2021	NETTOYEUR HAUTE PRESSION MONOPHASE	031773	2 577,19	0,00	15
18/03/2021	COLL ANGLURE	031774	1 905,00	0,00	0
18/03/2021	TX 21 DIVERS COLLEGES	031775	936,00	0,00	0
18/03/2021	TX 21 COLL J.MONNET EPERNAY	031776	62 166,86	0,00	25
18/03/2021	TX 21 FDV AUORE REIMS	031777	1 632,00	0,00	0
18/03/2021	TX 21 COLL FERRE CHAMPENOISE	031778	15 902,01	0,00	15
18/03/2021	TX 21 FDV AUORE REIMS	031779	95 811,60	0,00	30
18/03/2021	MACHINE A LAYER	031780	380,80	0,00	1
18/03/2021	CHARIOT - REC MED MME BATONNET	031781	1 302,61	0,00	10
19/03/2021	BARRE DE SIGNALISATION	031782	445,68	0,00	1
19/03/2021	BARRE DE SIGNALISATION	031783	445,68	0,00	1
19/03/2021	BARRE DE SIGNALISATION	031784	445,68	0,00	1
19/03/2021	BARRE DE SIGNALISATION	031785	445,68	0,00	1
19/03/2021	BARRE DE SIGNALISATION	031786	445,68	0,00	1
19/03/2021	BARRE DE SIGNALISATION	031787	445,68	0,00	1
19/03/2021	BARRE DE SIGNALISATION	031788	445,68	0,00	1
22/03/2021	LICENCES ADOBE	031789	16 263,66	0,00	2
23/03/2021	TX 21 COLL G.BRAQUE REIMS	031790	34 532,19	0,00	25
23/03/2021	TX 21 COLL COTE LEGRIS EPERNAY	031792	143 046,58	0,00	15
23/03/2021	TX 21 CSD EUROPE REIMS	031793	64 101,20	0,00	0
23/03/2021	TX21 COLL DE GUEUX	031794	4 620,00	0,00	0
23/03/2021	TX 21 COLL GUEUX	031795	33 624,73	0,00	15
23/03/2021	TX 21 COLL JOLIOT CURIE REIMS	031796	6 106,96	0,00	15
24/03/2021	TX 21 FDV LE JOLIVET SUIPPES	031797	98 034,79	0,00	15

Modalité et date d'acquisition	Désignation du bien	N° d'inventaire	Valeur d'acquisition (coût historique)	Cumul des amortissements au 31/12/N	Durée d'amortissement en années (1)
24/03/2021	TX 21 FDE REIMS	031798	1 746,70	0,00	0
24/03/2021	MASTER DCI130 L2H2 VA OCCASION	031799	21 990,00	0,00	8
25/03/2021	NETTOYEUR HAUTE PRESSION MONOPHASE	031800	2 577,19	0,00	10
26/03/2021	LOGICIEL PES MARCHE AVANCE	031801	2 916,00	0,00	2
29/03/2021	MODULE FRAUDE RSA	031802	3 528,00	0,00	2
29/03/2021	TX 21 MUSEE DU DER	031803	6 283,20	0,00	15
29/03/2021	TX 21 FDV J.P BRU EPERNAY	031804	36 898,17	0,00	15
29/03/2021	TX 21 CRD MONTMIRAIL	031805	10 760,50	0,00	15
29/03/2021	STORES ENROULEURS	031806	12 062,40	0,00	1
29/03/2021	TX 21 COLL F.LEGROS REIMS	031807	61 941,90	0,00	15
29/03/2021	TX 21 COLL TROIS FONTAINES REIMS	031808	12 098,40	0,00	25
29/03/2021	TX 21 GYM COLL FRIGNICOURT	031809	7 19,53	0,00	1
29/03/2021	TX 21 COLL FISMES	031810	10 348,98	0,00	1
30/03/2021	CONTAINER MARITIME	031813	4 248,00	0,00	10
30/03/2021	TX 21 COLL AVIZE	031814	728,87	0,00	0
30/03/2021	TX 21 FOYER LE JOLIVET SUIPPES	031815	2 040,00	0,00	0
30/03/2021	TX 21 DSD CHALONS EN CHAMPAGNE	031816	41 141,48	0,00	15
01/04/2021	TX 21 COLL FAGNIERES	031817	135 008,66	0,00	25
02/04/2021	TX 21 COLL TERRES ROUGES EPERNAY	031818	34 069,08	0,00	15
02/04/2021	TX 21 COLL SERMAIZE LES BAINS	031819	6 616,50	0,00	15
02/04/2021	BROYEUR POUR EPREUSE EP057	031820	12 074,40	0,00	10
02/04/2021	CLASSES MOBILES TABLETTES APPLE	031821	23 384,80	0,00	3
02/04/2021	CLASSES MOBILES TABLETTES SGOOL	031822	20 827,20	0,00	3
06/04/2021	TX 21 COLL ST MEMMIE	031823	33 274,80	0,00	1
07/04/2021	BARRE DE SIGNALISATION 6 FEUX	031826	297,36	0,00	1
07/04/2021	BARRE DE SIGNALISATION 9 FEUX	031827	445,68	0,00	1
08/04/2021	TX 21 ARCHIVES CHALONS EN CHAMPAGNE	031828	45 138,94	0,00	30
08/04/2021	BUREAU MME GERMEMONT	031829	1 408,62	0,00	10
08/04/2021	BARRE DE SIGNALISATION 9 FEUX	031830	445,68	0,00	1
08/04/2021	BARRE DE SIGNALISATION 9 FEUX	031831	445,68	0,00	1
08/04/2021	BARRE DE SIGNALISATION 9 FEUX	031832	445,68	0,00	1
08/04/2021	BARRE DE SIGNALISATION 9 FEUX	031833	445,68	0,00	1
08/04/2021	BARRE DE SIGNALISATION 9 FEUX	031834	445,68	0,00	1
08/04/2021	BARRE DE SIGNALISATION 9 FEUX	031835	445,68	0,00	1
08/04/2021	BARRE DE SIGNALISATION 9 FEUX	031836	445,68	0,00	1
08/04/2021	BARRE DE SIGNALISATION 9 FEUX	031837	445,68	0,00	1
08/04/2021	BARRE DE SIGNALISATION 9 FEUX	031838	445,68	0,00	1
08/04/2021	BARRE DE SIGNALISATION 9 FEUX	031839	445,68	0,00	1
08/04/2021	BARRE DE SIGNALISATION 9 FEUX	031840	445,68	0,00	1
08/04/2021	BARRE DE SIGNALISATION 9 FEUX	031841	445,68	0,00	1
08/04/2021	BARRE DE SIGNALISATION 9 FEUX	031842	445,68	0,00	1
08/04/2021	BARRE DE SIGNALISATION 9 FEUX	031843	445,68	0,00	1
08/04/2021	BARRE DE SIGNALISATION 9 FEUX	031844	445,68	0,00	1
08/04/2021	BARRE DE SIGNALISATION 9 FEUX	031845	445,68	0,00	1
08/04/2021	BARRE DE SIGNALISATION 9 FEUX	031846	445,68	0,00	1
08/04/2021	BARRE DE SIGNALISATION 9 FEUX	031847	445,68	0,00	1
08/04/2021	TX 21 RENF RENOUVELLEMENT COUCHES	031848	1 080,00	0,00	0
12/04/2021	PARTNER PMV	031849	16 468,81	0,00	5

Modalité et date d'acquisition	Désignation du bien	N° d'inventaire	Valeur d'acquisition (coût historique)	Cumul des amortissements au 31/12/N	Durée d'amortissement en années (1)
12/04/2021	TX 21 GEND SOMMESOUS	031850	10 787,92	0,00	15
12/04/2021	GYROS HAMPE	031851	7 439,10	0,00	5
12/04/2021	PARTNER PREMIUM STD	031852	16 468,81	0,00	5
12/04/2021	MASTER FOURGON GRAND CONFORT	031853	34 816,75	0,00	8
12/04/2021	PARTNER PREMIUM STD	031854	16 468,81	0,00	5
12/04/2021	GYROS HAMPE	031855	7 439,10	0,00	5
12/04/2021	PARTNER PREMIUM STD	031856	16 468,81	0,00	5
12/04/2021	TRANSPALLETTE PESEUR AVEC IMPRIM COULEUR	031857	1 780,02	0,00	10
12/04/2021	PARTNER PREMIUM STD	031858	16 468,81	0,00	8
12/04/2021	GYROS HAMPE	031859	7 439,10	0,00	8
12/04/2021	CLASSES MOBILES TABLETTES SQOOL	031860	43 598,40	0,00	3
12/04/2021	CLASSEMOBILE TABLETTE SQOOL	031861	10 413,60	0,00	3
12/04/2021	CLASSES MOBILES TABLETTES SQOOL	031862	20 827,20	0,00	3
12/04/2021	TX 21 ANNONCE MARCHÉ RCS	031863	720,00	0,00	0
15/04/2021	TX 21 COLL ANGLURE	031865	18 183,60	0,00	25
15/04/2021	TX 21 COLL BAZANCOURT	031867	840,00	0,00	0
16/04/2021	LICENCE DUPLICATE MEDIA FINDER	031868	35,94	0,00	1
19/04/2021	TX 21 COLL G BRAQUE REIMS	031869	41 580,19	0,00	20
19/04/2021	SIEGE REC MED MME BOUCHARED	031870	1 401,60	0,00	10
19/04/2021	TX 21 ESAT DE POUILLON	031871	6 217,67	0,00	15
20/04/2021	TX 21 MONUMENT MONDEMONT	031872	922,20	0,00	1
21/04/2021	TX 21 MISE EN SECURITE PARKING AVIONS	031873	864,00	0,00	0
21/04/2021	TRAFIC CABINE APPRONFONDIE	031874	34 335,57	0,00	8
26/04/2021	LICENCE SOLUTION PYRAMID	031875	6 579,35	0,00	2
26/04/2021	TX 21 VELOROUTE TOURS/MARNE-BISSEUIL	031878	864,00	0,00	0
26/04/2021	TX 21 VERIF OA D023-06 - MAREUIL LE PORT	031879	12 490,28	0,00	0
26/04/2021	TX 21 COLL FISMES	031880	4 020,00	0,00	0
26/04/2021	GYROS HAMPE	031881	7 518,83	0,00	8
26/04/2021	AJOUT 2 POSTES TELEPHONIQUES	031882	1 468,10	0,00	3
27/04/2021	TX 21 GYM COLL WITRY LES REIMS	031883	14 707,77	0,00	15
27/04/2021	TX 21 GYM COLL FISMES	031884	10 092,24	0,00	30
27/04/2021	TX 21 GYM COLL DORMANS	031885	11 970,67	0,00	30
27/04/2021	TX 21 PARKING VINETZ	031886	8 782,28	0,00	1
27/04/2021	TX 21 CSD EUROPE REIMS	031887	1 080,00	0,00	0
28/04/2021	TRAFIC FOURGON GRAND CONFORT	031888	24 557,98	0,00	8
28/04/2021	GYROS HAMPE	031889	7 518,83	0,00	8
28/04/2021	TX 21 CRD PONTFAVERGER	031890	5 461,20	0,00	30
28/04/2021	NETTOYEUR HP	031891	3 635,34	0,00	10
29/04/2021	TX 21 LOGT COLL BAZANCOURT	031892	23 201,36	0,00	15
29/04/2021	TX 21 LOGT COLL P.ABLANCOURT CHALONS	031894	2 919,98	0,00	15
29/04/2021	TX 21 GYM COLL GUEUX	031895	13 949,86	0,00	1
29/04/2021	TX 21 LOGT COLL MONTMIRAIL	031896	6 017,85	0,00	15
29/04/2021	TX 21 PERMANENCE JANCELINS EPERNAY	031897	9 614,08	0,00	15
29/04/2021	TX 21 LOGT COLL R.SCHUMAN REIMS	031898	882,20	0,00	1
29/04/2021	TX 21 COLL VERTUS	031899	720,00	0,00	0
30/04/2021	TX 21 LOGT COLL TINQUEUX	031900	3 754,82	0,00	15
30/04/2021	TX 21 CRD FERRE CHAMPENOISE	031901	1 203,36	0,00	0
03/05/2021	TX 21 LOGT COLL M.BASTIE REIMS	031902	26 904,61	0,00	15

Modalité et date d'acquisition	Désignation du bien	N° d'inventaire	Valeur d'acquisition (coût historique)	Cumul des amortissements au 31/12/N	Durée d'amortissement en années (1)
03/05/2021	TX 21 COLL F.LEGROS REIMS	031903	14 318,00	0,00	15
03/05/2021	TX 21 COLL P.BROSSOLETTE REIMS	031904	9 732,00	0,00	30
03/05/2021	EQUIPEMENT MOBILE IOS	031905	23 366,38	0,00	3
03/05/2021	TX 21 COLL ST THIERRY	031906	6 366,00	0,00	25
03/05/2021	BRISES SOLEIL	031907	2 899,20	0,00	10
03/05/2021	TX 21 COLL G.PROBST VITRY LE FRANCOIS	031908	336,00	0,00	0
04/05/2021	LIGENCE ORACLE	031909	4 593,46	0,00	2
05/05/2021	TX21 GEND MONTMIRAIL	031911	1 119,42	0,00	1
05/05/2021	6 VIDEOPROJECTEURS INTERACTIFS	031913	11 313,65	0,00	3
06/05/2021	TX 21 LOGT COLL VERZY	031914	10 067,96	0,00	15
06/05/2021	TX21 COLL G.PROBST VITRY LE FRANCOIS	031915	684,02	0,00	0
06/05/2021	TX 21 RACCORDEMENT FORAGE AEROPORT VATRY	031916	108,00	0,00	0
07/05/2021	TX 21 COLL J.MONNET EPERNAY	031917	34 915,20	0,00	20
07/05/2021	TX 21 COLL P.ABLANCOURT CHALONS	031918	864,00	0,00	0
10/05/2021	TX 21 GED DSD	031919	864,00	0,00	0
10/05/2021	CLASSE MOBILE TABLETTES SQOOL	031920	10 413,60	0,00	3
10/05/2021	CLASSES MOBILES TABLETTES SQOOL	031921	20 827,20	0,00	3
10/05/2021	CLASSES MOBILES TABLETTES SQOOL	031922	20 827,20	0,00	3
11/05/2021	LOGICIEL LIBELUL	031923	0,00	0,00	2
11/05/2021	TX 21 RD358 - HEILTZ LE HUTIER A SAINT V	031924	7 585,14	0,00	0
11/05/2021	TX 21 CRD GIVRY EN ARGONNE	031925	1 470,90	0,00	1
11/05/2021	TX 21 CSD CROIX ROUGE REIMS	031926	31 509,32	0,00	1
12/05/2021	TX 21 CSD WITRY LES REIMS	031927	950,40	0,00	1
12/05/2021	MOTEUR FOURGON	031928	7 097,18	0,00	10
17/05/2021	TX 21 GYM COLL ST THIERRY	031929	5 932,80	0,00	30
18/05/2021	TX 21 LICENCES MICROSOFT	031930	864,00	0,00	0
18/05/2021	TX 21 LICENCES O365	031931	2 700,00	0,00	0
18/05/2021	TRACTEUR MASSEY FERGUSSON	031932	61 080,00	0,00	10
18/05/2021	CHARGEUR FRONTAL MASSEY FERGUSSON	031933	8 280,00	0,00	15
18/05/2021	EPAREUSE NOREMAT OPTIMA	031934	22 680,00	0,00	15
18/05/2021	C3 FEEL BUSINESS PURE TECH 83 S/S BVM	031935	11 112,90	0,00	5
18/05/2021	C3 FEEL BUSINESS PURE TECH 83 S/S BVM	031936	11 112,90	0,00	5
18/05/2021	C3 FEEL BUSINESS PURE TECH 83 S/S BVM	031937	11 112,90	0,00	5
18/05/2021	C3 FEEL BUSINESS PURE TECH 83 S/S BVM	031938	11 112,90	0,00	5
18/05/2021	C3 FEEL BUSINESS PURE TECH 83 S/S BVM	031939	11 112,90	0,00	5
18/05/2021	C3 FEEL BUSINESS PURE TECH 83 S/S BVM	031940	11 112,90	0,00	5
18/05/2021	C3 FEEL BUSINESSPURE TECH 83 S/S BVM	031941	11 112,90	0,00	5
18/05/2021	TX 21 COLL MAREUIL LE PORT	031942	7 216,80	0,00	20
18/05/2021	C3 FEEL BUSINESS PURE TECH 83 S/S BVM	031943	11 112,90	0,00	5
18/05/2021	C3 FEEL BUSINESS PURE TECH 83 S/SBVM	031944	11 112,90	0,00	5
18/05/2021	C3 FEEL BUSINESS PURE TECH 83 S/S BMV	031945	11 112,90	0,00	5
18/05/2021	C3 FEEL BUSINESS PURE TECH 83 S/S BVM	031946	11 112,90	0,00	5
18/05/2021	C3 FEEL BUSINESS PURE TECH 83 S/S BVM	031947	11 112,90	0,00	5
18/05/2021	C3 FEEL BUSINESS PURE TECH 83 S/S BVM	031948	11 112,90	0,00	5
18/05/2021	C3 FEEL BUSINESS PURE TECH 83 S/S BVM	031949	11 112,90	0,00	5
18/05/2021	C3 FELL BUSINESS 83 S/S BVM	031950	11 112,90	0,00	5
19/05/2021	TX 21 FOYER JP BRU EPERNAY	031951	1 218,80	0,00	20
20/05/2021	C3 FEEL BUSINESS PURE TECH 80 S/S BVM	031952	11 112,90	0,00	5

Modalité et date d'acquisition	Désignation du bien	N° d'inventaire	Valeur d'acquisition (coût historique)	Cumul des amortissements au 31/12/N	Durée d'amortissement en années (1)
21/05/2021	TX 21 CSD EPERNAY	031953	5 811,75	0,00	1
21/05/2021	TX 21 CSD EPERNAY	031954	0,00	0,00	15
25/05/2021	TX 21 LOGT COLL FERRE CHAMPAENOIS	031955	7 085,25	0,00	15
25/05/2021	TX21 GENDARMERIE SOMMESSOUS	031956	1 098,53	0,00	1
25/05/2021	TX 21 CRD DORMANS	031957	5 041,61	0,00	30
25/05/2021	AUTOLAVEUSE	031958	9 125,40	0,00	10
25/05/2021	AUTOLAVEUSE	031959	6 632,04	0,00	10
25/05/2021	TX 21 VERINAGE OA D022-02 DAMERY	031960	24 216,21	0,00	0
25/05/2021	TONDEUSE	031961	9 988,70	0,00	10
25/05/2021	TX21 CSD EUROPE - POMMERY	031962	550,56	0,00	1
25/05/2021	TX21 CRD BOURGOGNE	031963	1 444,00	0,00	15
26/05/2021	LENOVO THINKBOOK	031964	31 365,01	0,00	3
26/05/2021	COUPE LEGUMES	031965	2 164,50	0,00	10
26/05/2021	ARMOIRE MOBILE	031966	5 212,74	0,00	10
26/05/2021	TONDEUSE AUTOPORTEE	031967	4 249,15	0,00	10
26/05/2021	CHARIOTS	031968	3 195,50	0,00	10
26/05/2021	TONDEUSE AUTOPORTEE	031969	5 184,16	0,00	10
26/05/2021	MONOBROSSE	031970	2 023,04	0,00	10
26/05/2021	TX 21 RD22E1-COURTAGNON	031971	4 871,40	0,00	0
28/05/2021	BOITE DE VITESSE	031972	12 011,77	0,00	10
28/05/2021	TX 21 -D951-COTE DE CHAMPILLON-SONDAGES	031973	23 040,00	0,00	0
31/05/2021	DIVERS MATERIELS DE CUISINE	031974	2 207,26	0,00	10
31/05/2021	LICENCE MICROSOFT	031975	70 297,60	0,00	1
01/06/2021	BLOGS DE BOITES AUX LETTRES	031976	3 328,80	0,00	10
01/06/2021	TX 21 COLL COTE LEGRIS EPERNAY	031977	6 492,00	0,00	25
01/06/2021	TX 21 COLL MOURMELON	031978	8 058,00	0,00	20
01/06/2021	TX 21 COLL V.DURUY CHALONS EN CHAMPAGNE	031979	12 987,00	0,00	20
01/06/2021	TX 21 MODIFICATIONS BASSINS EAUX PLUVIAL	031980	6 360,00	0,00	0
01/06/2021	TX 21 COLL ST THIERRY	031981	126,00	0,00	1
01/06/2021	REFROIDISSEUR	031982	2 948,88	0,00	10
01/06/2021	TX 21 RENOV OA RD023 FRANCHISSANT MARN	031983	823,10	0,00	0
01/06/2021	2021 IMMO FINANCIERES (EQUI ZAC VATRY)	031984	151 306,89	0,00	0
02/06/2021	TX 21 ANNONCE MARCHÉ COUCHE DE ROULMT 21	031985	540,00	0,00	0
02/06/2021	TX 21 COLL N.APERT CHALONS EN CHAMPAGNE	031986	44 283,73	0,00	15
02/06/2021	TX 21 VILLAGE MUSEE DU DER	031987	45 312,38	0,00	30
02/06/2021	MIGRATION AUTOMATES EN HTML5	031988	2 772,00	0,00	2
03/06/2021	TX 21 LIAISON ROUTIERE - RD66 - RD74	031989	6 439,20	0,00	0
04/06/2021	TX 21 GYM COLL DORMANS	031991	9 017,16	0,00	15
04/06/2021	TX 21 COLL UNIVERSITE REIMS	031992	2 845,46	0,00	15
04/06/2021	TX 21 COLL BAZANCOURT	031993	1 230,56	0,00	0
04/06/2021	LICENCE ORACLE	031994	28 159,58	0,00	2
04/06/2021	TX 21 ARCHIVES REIMS	031995	3 505,86	0,00	15
07/06/2021	TX 21 D030-04 RENOV. OA CAUREL	031996	461,78	0,00	0
07/06/2021	TX 21 LEVER TOPO OA RD001-02-VROIL	031997	20 081,28	0,00	0
07/06/2021	TX 21 LEVE OA RD005-06 CONNANTRE	031998	3 420,00	0,00	0
07/06/2021	ROTOBROYEUSE FRONTALE	031999	8 160,00	0,00	10
08/06/2021	TX 21 CRD EPERNAY	032000	290,40	0,00	1
08/06/2021	TX 21 GEND THIEBLEMONT	032001	14 598,72	0,00	30

Modalité et date d'acquisition	Désignation du bien	N° d'inventaire	Valeur d'acquisition (coût historique)	Cumul des amortissements au 31/12/N	Durée d'amortissement en années (1)
08/06/2021	CLASSE MOBILE TABLETTE SGOOL	032002	10 568,40	0,00	3
08/06/2021	TX 21 CRD FERRE CHAMPENOISE	032003	8 706,12	0,00	15
08/06/2021	TX 21 CAUTION ELEC COLL STMEMMIE	032004	360,00	0,00	0
08/06/2021	TX 21 CRD DORMANS	032005	1 585,68	0,00	15
08/06/2021	TX 21 ANNEXE CSD CORDELIERS	032007	81,60	0,00	1
08/06/2021	TX 21 COLL STE MENEHOILD	032008	888,00	0,00	1
08/06/2021	TX 21 CRD VILLE EN TARDENOIS	032009	658,80	0,00	1
08/06/2021	TX 21 COLL P.ABLANCOURT CHALONS EN CHAMP	032010	15 063,60	0,00	1
09/06/2021	ACQUISITION 20 PORTABLES	032011	26 256,00	0,00	3
09/06/2021	TX 21 GYM COLL FAGNIERES	032012	68 259,87	0,00	0
09/06/2021	ARMOIRES HAUTES CUISINE	032013	4 653,96	0,00	10
10/06/2021	SECATEUR NOREMAT ASW13	032014	5 748,00	0,00	10
10/06/2021	SECATEUR NOREMET ASW13	032015	5 748,00	0,00	10
10/06/2021	SECHE LINGE	032016	1 799,00	0,00	10
10/06/2021	AUTOLAVEUSE	032017	6 598,20	0,00	10
10/06/2021	AUTOLAVEUSE	032018	9 125,40	0,00	10
11/06/2021	TX 21 RD13A - ECOLLEMONT	032019	4 555,80	0,00	0
14/06/2021	TX 21 DOMPREMY - RD60 RECONSTRUCT° OA	032020	2 806,62	0,00	0
14/06/2021	TX 21 COLL SUIPPES	032021	1 053,00	0,00	1
14/06/2021	TX 21 COLL JEAN MONNET EPERNAY	032022	0,00	0,00	30
14/06/2021	GODET POUR TACTOPELLE	032023	1 464,00	0,00	10
16/06/2021	SYST DE DETECT°+CAMERA COMPACTEUR	032024	9 876,00	0,00	10
17/06/2021	LICENCE SERVEUR DATA CENTER	032025	18 492,60	0,00	2
17/06/2021	LICENCES EXSI COLLEGES	032026	2 066,88	0,00	2
22/06/2021	TX 21 FDE REIMS	032027	4 795,13	0,00	0
23/06/2021	PMV RENAULT MASTER	032028	11 539,48	0,00	10
24/06/2021	2 FONTAINES A EAU	032029	2 948,88	0,00	10
24/06/2021	2 CHARIOTS VERRE/4 CHARIOTS PLAT/COUV	032030	7 548,22	0,00	10
24/06/2021	TX 21 COLL DORMANS	032032	1 680,00	0,00	0
24/06/2021	TX 21 COLL RILLY LA MONTAGNE	032033	9 806,25	0,00	20
24/06/2021	TX 21 COLL PONTFAVERGER	032034	5 454,00	0,00	15
25/06/2021	TX 21 CSD CROIX ROUGE REIMS	032035	4 627,20	0,00	30
25/06/2021	LAVE LINGE	032036	1 990,00	0,00	10
25/06/2021	SÉCHEUR POUR IMPRIMANTE ROLAND	032037	3 732,00	0,00	10
28/06/2021	TX 21 RD23 REHABILITATION ROMIGNY	032041	10 443,60	0,00	0
29/06/2021	LICENCE VADE SECURE OFFICE 365	032038	21 816,00	0,00	2
29/06/2021	TX 21 COLL M.BASTIE REIMS	032039	4 379,20	0,00	20
29/06/2021	TX 21 COLL TERRES ROUGES EPERNAY	032040	1 152,08	0,00	0
30/06/2021	TX 21 COLL CORMONTREUIL	032042	7 490,93	0,00	1
01/07/2021	TX 21 FOYER LE JOLIVET SUIPPES	032043	7 676,99	0,00	30
01/07/2021	TX 21 GEND COURTISOLS	032044	8 388,89	0,00	15
01/07/2021	TX 21 RD46-RUE PASTEUR-ESTERNAY-	032045	1 837,20	0,00	0
02/07/2021	TX 21 HOTEL DU DEPARTEMENT	032046	7 463,93	0,00	1
02/07/2021	TX 21 CRD FISMES	032047	1 617,85	0,00	15
05/07/2021	TX 21 SPIE REIMS	032048	862,00	0,00	0
05/07/2021	TX 21 GEND ETOGES	032049	362,40	0,00	0
06/07/2021	TX 21 REHAB. RD7-RD944-PRUNAY	032050	1 341,60	0,00	0
06/07/2021	TX 21 RD251-TRAVERSE VILLIERS AUX CORNEI	032051	1 650,00	0,00	0

Modalité et date d'acquisition	Désignation du bien	N° d'inventaire	Valeur d'acquisition (coût historique)	Cumul des amortissements au 31/12/N	Durée d'amortissement en années (1)
06/07/2021	TX 21 RD87-COMMUNE DE FAGNIERES	032052	3 096,60	0,00	0
06/07/2021	TX 21 REHAB. RD575-RN31 VERS PROUILLY	032053	724,80	0,00	0
07/07/2021	TX 21 CRD COURTISOLES	032054	7 020,00	0,00	0
07/07/2021	TX 21 DSD	032055	3 822,48	0,00	30
09/07/2021	TX 21 LOGT SPIE 9 BLD GAL LECLERC REIMS	032056	14 046,29	0,00	15
09/07/2021	TX 21 GEND THIEBLEMONT	032057	10 162,61	0,00	1
12/07/2021	SUBV EQUIPT - CCAS- BIENS MOBILIERS	032058	35 776,00	0,00	5
12/07/2021	EQUIPEMENT MOBILE IOS	032059	24 178,06	0,00	3
12/07/2021	EQUIPEMENT MOBILE IOS	032060	12 461,04	0,00	3
12/07/2021	EQUIPEMENT MOBILE IOS	032061	12 461,04	0,00	3
12/07/2021	EQUIPEMENT MOBILE IOS	032062	12 461,04	0,00	3
12/07/2021	EQUIPEMENT MOBILE IOS	032063	12 461,04	0,00	3
12/07/2021	EQUIPEMENT MOBILE IOS	032064	12 461,04	0,00	3
12/07/2021	EQUIPEMENT MOBILE IOS	032065	12 873,84	0,00	3
12/07/2021	EQUIPEMENT MOBILE IOS	032066	12 873,84	0,00	3
12/07/2021	EQUIPEMENT MOBILE IOS	032067	24 178,06	0,00	3
12/07/2021	EQUIPEMENT MOBILE IOS	032068	24 178,06	0,00	3
12/07/2021	LOGICIEL E-SUBVENTION PREMIUM	032069	43 850,00	0,00	2
15/07/2021	SALEUSE OCCASION GALEOX B 80-42	032070	30 926,84	0,00	10
15/07/2021	TX 21 CSD RIVE GAUCHE CHALONS	032071	1 843,43	0,00	15
19/07/2021	TX 21 ANNONCE LOCATION CAMIONS VIAB HIVE	032072	540,00	0,00	0
19/07/2021	TX 21 COLL RILLY LA MONTAGNE	032073	33 209,95	0,00	25
19/07/2021	LOGICIEL VARONIS SYSTEMS	032074	86 743,42	0,00	2
19/07/2021	TX 21 COLL 3 FONTAINES REIMS	032075	1 130,11	0,00	0
19/07/2021	LICENCE JAMF SCHOOL	032076	1 920,00	0,00	2
19/07/2021	LICENCE IACA	032077	290,00	0,00	1
19/07/2021	LICENCE IACA	032078	290,00	0,00	1
19/07/2021	LICENCE IACA	032079	290,00	0,00	1
19/07/2021	LICENCE IACA	032080	290,00	0,00	1
19/07/2021	LICENCE IACA	032081	290,00	0,00	1
19/07/2021	LICENCE IACA	032082	290,00	0,00	1
19/07/2021	LICENCE IACA	032083	290,00	0,00	1
19/07/2021	TX 21 COLL P.FORT REIMS	032084	6 231,60	0,00	25
20/07/2021	ROTOFAUCHEUSE AVANT	032085	5 880,00	0,00	10
21/07/2021	TX 21 COLL UNIVERSITE	032086	3 622,80	0,00	25
22/07/2021	TX 21 LOGT DE FONCTION SOMMESOUS	032087	4 925,15	0,00	20
22/07/2021	TX 21 DGSD-COUVENTSTE MARIE	032088	2 381,17	0,00	15
23/07/2021	PARTNER PREMIUM STD	032089	16 468,81	0,00	5
23/07/2021	TRITON 200 8 C GYROS HAMPE	032090	7 439,10	0,00	5
26/07/2021	TX 21 COLL TROIS FONTAINES REIMS	032091	2 979,12	0,00	1
26/07/2021	TX 21 LOGICIEL D'AIDE AU CLASSEMENT	032092	22 054,00	0,00	2
27/07/2021	TX 21 GYM COLL J.MONNET EPERNAY	032093	5 676,00	0,00	20
28/07/2021	TX 21 CRD STE MENEHOULD	032094	13 972,02	0,00	0
28/07/2021	FAUTEUILS D EVACUATION	032095	3 477,60	0,00	10
29/07/2021	AUTOLAVEUSE	032096	3 110,64	0,00	10
29/07/2021	AUTOLAVEUSE	032097	3 110,64	0,00	10
29/07/2021	MEUBLE PRE TRIET POUBELLES	032098	3 143,21	0,00	10
29/07/2021	ARMOIRE FROIDE A CHARIOT	032099	9 844,32	0,00	10



Modalité et date d'acquisition	Désignation du bien	N° d'inventaire	Valeur d'acquisition (coût historique)	Cumul des amortissements au 31/12/N	Durée d'amortissement en années (1)
29/07/2021	FOUR 10 NVX	032100	13 141,33	0,00	10
29/07/2021	MEUBLE BAS FROID	032101	4 583,28	0,00	10
29/07/2021	ARMOIRE POSIT	032102	1 548,30	0,00	10
29/07/2021	AUTOLAVEUSE	032103	3 110,64	0,00	10
29/07/2021	AUTOLAVEUSE	032104	3 110,64	0,00	10
29/07/2021	AUTOLAVEUSE	032105	3 110,64	0,00	10
29/07/2021	ARMOIRE HAUTE	032106	2 634,84	0,00	10
29/07/2021	MO?NOBROSSE	032107	0,00	0,00	10
29/07/2021	TX 21 COLL LES INDES VITRY LE FRANCOIS	032108	7 732,32	0,00	3
29/07/2021	TX 21 LGT COLL MONTMORT	032109	1 767,88	0,00	15
29/07/2021	TX 21 RESEAUX DIVERS COLL P. BROSOLETT	032110	21 485,04	0,00	30
29/07/2021	TRACTEUR TONDEUSE	032111	2 719,15	0,00	10
30/07/2021	RAMPE LIGHT 100	032112	2 428,80	0,00	10
02/08/2021	TX 21 MIGRATION AUTOMATE EN HTML5	032113	3 234,00	0,00	2
02/08/2021	TX 21 SAERD SEZANNE	032114	30 219,48	0,00	20
04/08/2021	TX 21 TRAVERSE RD214-COM ETREPY	032115	4 225,20	0,00	0
04/08/2021	TX 21 CARREF. RD69/RD6 ST QUENTIN LES MA	032116	1 341,60	0,00	0
04/08/2021	TX 21 REHAB RD77 ST VRAIN-VOUILLERS	032117	1 650,00	0,00	0
04/08/2021	TX 21 RD9-RD253-TRAVERSE DE CORROY	032118	3 638,40	0,00	0
04/08/2021	TX 21 INSTAL VIDEOSURVEILLANC	032119	21 584,62	0,00	3
06/08/2021	TX 21 RD59-60 TRAVERSE D'ORCONTE	032120	2 266,80	0,00	0
06/08/2021	TX 21 D75-SECU INTERSEC. D475-MACO-MIERFY	032121	1 006,80	0,00	0
09/08/2021	TX 21 REAMENGT RD66-TRAV. ST-REMY S/BUSS	032122	1 341,60	0,00	0
10/08/2021	TX 21 RD3 ALLEE DOJMER-AV METZ CHLS	032123	4 944,00	0,00	0
10/08/2021	TX 21 REHAB. RD22E1-POURCY	032124	2 833,20	0,00	0
10/08/2021	TX 21 COLL FRIGNICOURT	032125	17 560,80	0,00	20
10/08/2021	TX 21 GYM COLL DORMANS	032126	2 816,14	0,00	20
11/08/2021	TX 21 PERMANCE LA JENAUZE	032127	0,00	0,00	1
13/08/2021	TX 21 CRD MAROLLES	032128	1 003,20	0,00	1
16/08/2021	TX 21 GYM COLL MAREUIL	032129	1 713,25	0,00	15
19/08/2021	TX 21 CORDELIERS REIMS	032130	14 773,08	0,00	20
23/08/2021	TX 21 RD80-LEVE TOPO MAIRY S/MARNE-CERNO	032131	14 434,90	0,00	0
26/08/2021	TX 21 MSS CHALONS EN CHAMPAGNE	032132	2 994,57	0,00	30
26/08/2021	CELLULE REFRIGERISSEMENT	032133	8 993,40	0,00	10
27/08/2021	WEBGEREST 38 CLG - ACQUISITION ET FRAIS	032134	61 717,80	0,00	2
27/08/2021	MEUBLE PRE TRI	032135	3 351,31	0,00	10
30/08/2021	TX 21 LOGT COLL P.FORT REIMS	032136	20 334,44	0,00	15
30/08/2021	TX 21 RD058-10-LEVE OUVRAGE A MERLAUT	032137	30 781,36	0,00	0
30/08/2021	TX 21 RD944-LEVE DE 2 OA - SILLERY	032138	2 997,24	0,00	5
30/08/2021	TX 21 HOTEL DU DEPARTEMENT	032139	1 085,60	0,00	0
30/08/2021	1 CELL REFRIGERISSEMENT- 1 FONTAINE	032140	10 467,84	0,00	10
31/08/2021	BAIN MARIE CUISSON	032141	26 920,20	0,00	10
01/09/2021	SERVER POWEREDGE R640	032142	20 593,20	0,00	3
01/09/2021	SERVER POWEREDGE R640	032143	20 593,20	0,00	3
01/09/2021	2 VITRINES REFRIGEREES	032144	33 376,74	0,00	10
02/09/2021	MASTER FOURGON	032145	32 149,52	0,00	8
06/09/2021	LOGICIEL TRUST	032146	13 344,00	0,00	2
06/09/2021	FORTIGATE 601E	032147	40 810,32	0,00	3

Modalité et date d'acquisition	Désignation du bien	N° d'inventaire	Valeur d'acquisition (coût historique)	Cumul des amortissements au 31/12/N	Durée d'amortissement en années (1)
07/09/2021	CASQUE VIRTUEL	032148	1 420,06	0,00	3
07/09/2021	TX 21 RESEAU ARTISTIQUE NUMERIQUE	032149	108,00	0,00	0
08/09/2021	TX 21 DGSD	032150	2 752,74	0,00	1
08/09/2021	TX 21 IMM ADM CARNOT	032151	492,00	0,00	1
09/09/2021	LICENCE MS	032152	552,74	0,00	1
09/09/2021	LICENCE MS	032153	470,66	0,00	1
09/09/2021	LICENCE MS	032154	507,14	0,00	1
09/09/2021	LICENCE MS	032155	534,50	0,00	1
09/09/2021	LICENCE MS	032156	488,90	0,00	1
09/09/2021	LICENCE MS	032157	525,38	0,00	1
09/09/2021	TX 21 TRACTEUR AGRICOLE OCCASION ACCES	032158	108,00	0,00	0
09/09/2021	TX 21 ANNONCE ACHAT CAMION + LAME DENEIG	032159	864,00	0,00	0
09/09/2021	TX 21 RD18 -AMÉNAGEMENT TRAVERSE DE COR	032160	1 341,60	0,00	0
09/09/2021	TX 21 RD45 AMENAGMT DE LA TRAVERSE DE JO	032161	1 341,60	0,00	0
10/09/2021	LAVERIE	032162	78 159,88	0,00	10
13/09/2021	TX 21 LGT COLL CORMONTREUIL	032163	5 682,59	0,00	15
14/09/2021	SIEGE - M. BROCHOT	032164	1 702,80	0,00	10
15/09/2021	PMV AVEC CHASSIS	032165	4 530,06	0,00	10
15/09/2021	BANCS	032166	5 689,20	0,00	20
16/09/2021	CHARIOT THERMIQUE ELEVATEUR	032168	19 200,00	0,00	10
17/09/2021	TX 21 COLL SUIPPES	032169	2 426,96	0,00	25
20/09/2021	TX 21 COLL COTE LEGRIS EPERNAY	032170	7 369,72	0,00	20
20/09/2021	TX 21 PLAN TOPO E507-508 ET XA197 BUSSY	032171	1 488,00	0,00	0
22/09/2021	SITE INTERNET MADE IN MARNE	032172	3 840,00	0,00	2
23/09/2021	TABLE DE LAVERIE A ROULEAUX	032173	3 057,58	0,00	10
27/09/2021	TX 21 DIVERS BATIMENTS	032174	9 625,31	0,00	15
28/09/2021	TX 21 COLL AVIZE	032175	16 296,00	0,00	0
28/09/2021	TX 21 COLL G-PROBST VITRY LE FRANCOIS	032176	12 100,00	0,00	0
29/09/2021	LICENCE JETBRAINS	032177	1 046,76	0,00	1
29/09/2021	SET MICRO ARRAY BLANC HP INTEGRE	032178	2 230,44	0,00	3
29/09/2021	TX 21 GYM COLL TERRES ROUGES EPERNAY	032180	7 387,80	0,00	1
04/10/2021	LICENCE NUANCE POWER PDF	032181	18 733,86	0,00	2
06/10/2021	TX 21 CSD STE MENEHOULD	032182	456,00	0,00	1
06/10/2021	TX 21 GEND ETOGES	032183	24 325,59	0,00	30
06/10/2021	ACHAT ACTIONS SPL XDEMAT	25234	15,50	0,00	0
06/10/2021	TX 21 RESEAUX DE VOIRIE	032186	2 645 984,71	0,00	0
07/10/2021	TX 21 IMMEUBLE VINETZ CHLS EN CHAMPAGNE	032187	687,40	0,00	1
07/10/2021	LICENCE CAMTRACE	032188	915,60	0,00	1
07/10/2021	TX 21 RESEAUX VOIRIE SMNR	032189	111 712,32	0,00	0
08/10/2021	TX 21 RENOV OA - RD001-02 - VROIL	032190	864,00	0,00	0
11/10/2021	TX 21 GYM COLL FAGNIERES	032191	864,00	0,00	0
11/10/2021	TX 21 COLL ESTERNAY	032192	2 316,41	0,00	0
12/10/2021	LICENCE PORTAIL 6TZEN FRONT OFFICE	032193	47 400,00	0,00	2
12/10/2021	CITROEN C3 SHINE PURETECH	032194	13 449,00	0,00	5
12/10/2021	CLIO INTENS TCE 130 EDC FAP	032195	15 073,50	0,00	5
12/10/2021	DAILY BENNE	032196	65 958,13	0,00	8
12/10/2021	DAILY BENNE IVECO	032197	54 552,30	0,00	8
13/10/2021	ECELLE/PLATE-FORME	032198	2 499,91	0,00	10

Modalité et date d'acquisition	Désignation du bien	N° d'inventaire	Valeur d'acquisition (coût historique)	Cumul des amortissements au 31/12/N	Durée d'amortissement en années (1)
13/10/2021	TX 21 FDE CHALONS EN CHAMPAGNE	032199	7 053,97	0,00	0
14/10/2021	TX 21 COLL VERZY	032200	3 968,40	0,00	20
14/10/2021	PLATEFORME ENERGISME	032201	7 200,00	0,00	2
15/10/2021	SERVEUR POWER EDGE	032202	39 594,00	0,00	3
15/10/2021	TX 21 CRD ANGLURE	032203	1 577,20	0,00	15
15/10/2021	MASTER FOURGON GRAND CONFORT	032204	42 335,58	0,00	8
18/10/2021	ASPIRATEUR A FEUILLES	032205	6 264,00	0,00	10
18/10/2021	SIEGE - REC MED - M. BROCHOT	032206	1 702,80	0,00	10
20/10/2021	TAPIS-LECTURE "DE LA PETITE TAUPE"	032208	1 295,00	0,00	10
20/10/2021	LOGICIEL PLEIADES	032209	422,40	0,00	1
21/10/2021	TX 21 CRD VANAUULT LES DAMES	032210	11 629,22	0,00	20
22/10/2021	TX 21 LOGT VATRY	032211	1 134,10	0,00	15
22/10/2021	TX 21 LOGT VATRY	032212	204,60	0,00	1
22/10/2021	TX 21 LOGT VATRY	032213	1 134,10	0,00	15
22/10/2021	TX 21 LOGT VATRY	032214	1 134,10	0,00	15
22/10/2021	TX 21 LOGT VATRY	032215	1 134,10	0,00	15
22/10/2021	TX 21 LOGT ARCHIVES	032216	14 620,56	0,00	20
22/10/2021	MIGRATION AUTOMATES EN HTLM5	032217	462,00	0,00	1
25/10/2021	INTERV PASSAGE EN HTML5	032218	924,00	0,00	1
25/10/2021	PASSAGE EN HTML5	032219	462,00	0,00	1
25/10/2021	TX 21 CIP VERTUS	032220	2 008,92	0,00	15
25/10/2021	STATION DE TRAVAIL DELL PRECISION	032221	30 221,02	0,00	3
25/10/2021	PC DE BUREAU HP Z1 G8	032222	4 668,14	0,00	3
25/10/2021	BOITE DE VITESSE	032223	6 406,40	0,00	10
25/10/2021	TX 21 COLL MPNTMORT	032224	4 062,98	0,00	20
26/10/2021	TX 21 CRD DIZY	032225	268,80	0,00	1
27/10/2021	TX 21 GYM COLL FAGNIERES	032227	462,00	0,00	1
27/10/2021	TX 21 VELOROUTE MONCETZ LONGEVAS VLF	032229	1 080,00	0,00	0
27/10/2021	NETTOYEUR HAUTE PRESSION EAU CHAUDE	032230	2 680,28	0,00	10
27/10/2021	TX 21 RD22 SECURISATION INTERSECTION	032231	918,00	0,00	0
28/10/2021	TX 21 GYM COLL FAGNIERES	032232	1 445,08	0,00	0
29/10/2021	GRAVILLONNEUR A ROULEAU EXTRACTEUR	032233	35 002,43	0,00	10
29/10/2021	CLIO BUSINESS TCE90 X TRONIC	032234	13 737,60	0,00	5
29/10/2021	C3 SHINE PURETECH S/S EAT6	032235	13 449,00	0,00	5
29/10/2021	TX 21 RD67-ANALYSE ZOA VIENNE LA VILL	032236	3 308,04	0,00	0
29/10/2021	TX21 RENOV 2 AO RD82 ST JUST SAUVAGE	032237	864,00	0,00	0
29/10/2021	TX 21 RD82 - ANALYSE SUR 2 OA	032238	808,80	0,00	0
29/10/2021	ATTACHE RAPIDE	032239	2 436,00	0,00	10
04/11/2021	TX 21 RD3-LIEUDIT RAMPONNEAU A MARDEUIL	032240	2 400,00	0,00	10
04/11/2021	FOUR 20 NIVEAUX	032241	19 084,20	0,00	10
04/11/2021	ARMOIRE HAUTE PORTE COULISSANTE TOURNUS	032242	2 632,37	0,00	10
05/11/2021	TX 21 RD008-10A RECONSTRUCT OA SILLERY	032243	7 885,14	0,00	0
05/11/2021	TX 21 REPERAGE AMIANTE PLOMB 3 OA RD1	032244	1 447,20	0,00	0
05/11/2021	AUTOLAVEUSE	032245	9 125,40	0,00	10
05/11/2021	TONDEUSE AUTOPORTEE	032246	9 988,70	0,00	10
08/11/2021	EQUIPEMENT MOBILE IOS	032247	35 855,68	0,00	3
08/11/2021	EQUIPEMENT MOBILE IOS	032248	25 624,96	0,00	3
09/11/2021	COMBINE INTERPHONE	032249	888,00	0,00	1

Modalité et date d'acquisition	Désignation du bien	N° d'inventaire	Valeur d'acquisition (coût historique)	Cumul des amortissements au 31/12/N	Durée d'amortissement en années (1)
09/11/2021	TX 21 RD38 DETECTION RESEAUX-CHALTRAIT	032250	1 080,00	0,00	0
10/11/2021	TX 21 COLL FERRE CHAMPENOISE	032251	18 050,40	0,00	20
16/11/2021	TX 21 GEND ST REMY EN BOUZEMONT	032253	8 185,20	0,00	1
16/11/2021	ORDINATEUR ASUS ZENBOOK PRO DUO	032254	2 958,00	0,00	3
17/11/2021	VITRINE	032255	2 514,00	0,00	10
17/11/2021	TONDEUSE A BATTERIE	032256	1 071,81	0,00	1
17/11/2021	TX 21 DGSD PASSAGE FIBRE	032257	11 303,50	0,00	30
17/11/2021	SONDES TEMPERATURE REGUL CHAUFFAGE BAT	032258	5 352,00	0,00	10
18/11/2021	TX 21 RESEAU EAU COLL FISMES	032259	2 664,00	0,00	30
18/11/2021	COMBISYSTEME A BATTERIE	032260	1 719,05	0,00	10
19/11/2021	TX 21 ENVIRONNEMENT FAUNE FLORE	032261	7 020,00	0,00	0
19/11/2021	TX 21 COLL P.BROSSOLETTE REIMS	032262	113 486,67	0,00	30
19/11/2021	TX 21 PLAQUE HANGAR MAINTENANCE AVIONS	032264	126,00	0,00	0
22/11/2021	SCANNER SCANFRONT 400	032265	14 936,64	0,00	3
22/11/2021	TX 21 VERIF CAPACITE PORTANTE PONT DORMA	032266	17 520,00	0,00	0
22/11/2021	TX 21 ANTENNE RELAIS DOMPROT	032267	3 839,18	0,00	20
22/11/2021	TX 21 COLL TERRES ROUGES EPERNAY	032268	2 274,00	0,00	20
23/11/2021	TX 21 SAERD CHALONS NE CHAMPAGNE	032269	14 569,92	0,00	20
23/11/2021	EVOLUTION A LA RECHERCHE DU SITE BDM	032270	10 560,00	0,00	2
23/11/2021	TX 21 GEND COURTISOLS	032271	594,00	0,00	1
23/11/2021	TX 21 GEND COURTISOLS	032272	4 482,48	0,00	20
23/11/2021	C3 SHINE BUSINESS 6CV	032273	13 536,43	0,00	5
23/11/2021	TX 21 RD 23 - LHÉRY - BORNAGE ET DOC ARP	032274	696,00	0,00	0
24/11/2021	TX 21 MUSEE DU DER	032275	5 453,28	0,00	0
24/11/2021	TX 21 CRD EPERNAY	032276	14 694,60	0,00	30
24/11/2021	TX 21 D019 RENOV DE DECHARGE TOURS/MARN	032277	864,00	0,00	0
24/11/2021	ACHAT IMPRIMANT EMAKERSHOP 3D	032278	2 610,48	0,00	3
24/11/2021	TX 21 COLL DE GUEUX	032279	1 904,26	0,00	20
25/11/2021	TX 21 COLL BLANCS COTEAUX	032280	603,55	0,00	1
25/11/2021	SCRIBE FONCIER	032281	9 792,29	0,00	2
25/11/2021	TX 21 RD951-VOIE DOUCE REIMS-CHAMPFLE	032282	1 536,00	0,00	0
25/11/2021	TX 21 GEND COURTISOLS	032283	2 112,00	0,00	0
26/11/2021	RAYONNAGE TYPE CANTILEVERS	032284	21 000,00	0,00	10
26/11/2021	RAYONNAGE TYPE CANTILEVERS	032285	21 000,00	0,00	10
26/11/2021	EVOLUTION MARNE COOKIES	032286	4 236,00	0,00	2
26/11/2021	LICENCE MULTIGEST GLOBALE ACTION SOCIALE	032287	104 000,88	0,00	2
26/11/2021	TX 21 REHAB CHAUS RD63/PASSAVANT EN ARG	032288	1 130,11	0,00	0
26/11/2021	EQUIPEMENT MOBILE IOS	032289	29 711,86	0,00	3
29/11/2021	DS 7 CROSSBACK	032290	52 841,50	0,00	5
29/11/2021	TABLE PIQUE NIQUE BETON SALSA	032291	1 458,35	0,00	20
29/11/2021	TABLE AIR DE REPOS PMR BETON CORAIL	032292	1 439,04	0,00	20
29/11/2021	TX 21 ESAT POUILLON	032293	1 884,00	0,00	0
30/11/2021	BLAXTAIR MR90-R-10M-LINTRAC	032294	6 294,00	0,00	10
30/11/2021	TX 21 COLL P.BROSSOLETTE REIMS	032295	5 400,00	0,00	30
30/11/2021	TX 21 COLL ST REMI REIMS	032296	5 859,00	0,00	30
30/11/2021	TX 21 COLL BAZANCOURT	032297	19 350,00	0,00	30
30/11/2021	TX 21 COLL STE MENEHOULD	032298	48 621,00	0,00	30
30/11/2021	TX21 GYM COLL TERRES ROUGES EPERNAY	032299	33 000,00	0,00	30

Modalité et date d'acquisition	Désignation du bien	N° d'inventaire	Valeur d'acquisition (coût historique)	Cumul des amortissements au 31/12/N	Durée d'amortissement en années (1)
30/11/2021	TX 21 CSD PORTE DE MARS ET JADART REIMS	032300	32 420,00	0,00	30
30/11/2021	TX 21 CRD VILLE EN TARDENOIS	032301	1 560,00	0,00	30
30/11/2021	TX 21 CRD FISMES	032302	1 920,00	0,00	30
30/11/2021	TX 21 CRD PONTFAVERGER	032303	1 500,00	0,00	30
30/11/2021	TX 21 CRD VANAUULT LES DAMES	032304	9 536,00	0,00	30
30/11/2021	TX 21 CRD STE MENEHOULD	032305	10 000,00	0,00	30
30/11/2021	TX 21 CRD SERMAIZE LES BAINS	032306	1 536,00	0,00	30
30/11/2021	TX 21 CRD BOURGOGNE	032307	1 500,00	0,00	30
30/11/2021	TX 21 CRD FERRE CHAMPENOISE	032308	13 200,00	0,00	30
30/11/2021	TX 21 CRD ESTERNAY	032309	114 686,00	0,00	30
30/11/2021	TX 21 CRD DIZY	032310	8 028,00	0,00	30
30/11/2021	TX 21 SAERD CHALONS EN CHAMPAGNE	032311	20 700,00	0,00	30
30/11/2021	TX 21 GEND ST REMY EN BOUZEMONT	032312	9 715,35	0,00	20
30/11/2021	TX 21 ETUDE D'IMPACT ENVIRONNEMENTAL	032313	5 166,00	0,00	0
30/11/2021	C4 ELECTRIQUE	032314	24 935,24	0,00	5
30/11/2021	TX 21 PARKING VINETZ	032315	3 850,22	0,00	30
30/11/2021	C4 ELECTRIQUE	032316	24 935,24	0,00	5
30/11/2021	TX 21 GYM COLL AVIZE	032317	2 594,39	0,00	15
01/12/2021	TX 21 COLL CORMONTREUIL	032318	15 300,00	0,00	25
01/12/2021	TX 21 MUSEE DE LA BERTAUGE	032319	3 780,00	0,00	1
01/12/2021	TX 21 DIVERS COLLEGES	032320	1 605,41	0,00	0
01/12/2021	TX 21 GYM COLL V.DURUY CHALONS EN CHAMP	032321	1 455,60	0,00	30
01/12/2021	TX 21 GYM COLL V.DURUY CHALONS EN CHAMPA	032322	17 954,40	0,00	20
01/12/2021	TX 21 CRD ESTERNAY	032323	7 796,40	0,00	20
01/12/2021	TX 21 CSDR CROIX ROUGE/RUISSELET REIMS	032324	3 100,00	0,00	30
01/12/2021	TX 21 LOGT COLL P.ABLANCOURT CHALONS EN	032325	49 500,00	0,00	30
01/12/2021	TX 21 COLL J.MONNET EPERNAY	032326	10 800,00	0,00	30
02/12/2021	TX 21 CRD SERMAIZE LES BAINS	032327	4 893,22	0,00	15
02/12/2021	TX 21 CIP CRD NORD REIMS	032328	34 944,72	0,00	1
02/12/2021	TX 21 SOUS PREF STE MENEHOULD	032329	17 820,00	0,00	0
02/12/2021	TRACTEUR LINTRAC NOREMAT	032330	176 249,52	0,00	8
03/12/2021	TX 21 LOGT COLL ST REMI REIMS	032331	4 356,00	0,00	25
03/12/2021	TX 21 CIP CRD NORD REIMS	032332	30 091,27	0,00	30
03/12/2021	TX 21 IMMEUBLE PIERRE BARBIER CHALONS	032333	2 688,16	0,00	15
06/12/2021	TX 21 HOTEL DU DEPARTEMENT	032334	7 204,01	0,00	30
06/12/2021	LOGICIEL PASTELL	032335	12 900,00	0,00	2
06/12/2021	TX 21 GYM COLL TERRES ROUGES EPERNAY	032336	78 086,04	0,00	30
06/12/2021	TX 21 LOGT1 BUSSY LETTRE	032337	1 995,51	0,00	30
07/12/2021	TX 21 CRD SUIPPES	032338	6 583,15	0,00	20
07/12/2021	TX 21 TELEGESTION ET PASSAGE LIAISON 3G	032339	8 106,12	0,00	30
07/12/2021	TX 21 RD22 FLEURY LA RIVIERE	032340	1 008,00	0,00	0
08/12/2021	PORTAIL 2 VANTAU	032341	8 652,00	0,00	20
08/12/2021	PORTAIL 2 VANTAU	032342	10 866,00	0,00	20
08/12/2021	EXTENSION COEUR DE RESEAU	032343	46 636,80	0,00	3
08/12/2021	CLIO BUSINESS TCE 90 BVM6	032344	12 068,15	0,00	5
08/12/2021	TX 21 CSD EUROPE REIMS	032345	112,80	0,00	1
08/12/2021	FAUX CADRE CAMION BIBENNE	032346	1 353,42	0,00	10
08/12/2021	TX 21 MUSEE SOMME VESLE	032347	427,50	0,00	1

Modalité et date d'acquisition	Désignation du bien	N° d'inventaire	Valeur d'acquisition (coût historique)	Cumul des amortissements au 31/12/N	Durée d'amortissement en années (1)
08/12/2021	TX 21 CSD VITRY LE FRANCOIS-MAROLLES	032348	361,50	0,00	1
08/12/2021	TX 21 FDE REIMS	032349	3 571,72	0,00	0
08/12/2021	TX 21 LOGT COLL P.BROSSOLLETTE REIMS	032350	649,69	0,00	1
08/12/2021	TX 21 D3 COURTHIESY SECUR ET AMGT AIRE R	032351	1 092,00	0,00	0
09/12/2021	TX 21 PANNEAUX RELAIS INFORMAT SERVICE	032352	25 185,60	0,00	0
09/12/2021	TX 21 CRD SOMMESOUS	032353	20 286,00	0,00	30
09/12/2021	TX 21 D358 HEILTZ HUTIER-ST VRAIN	032354	627,20	0,00	0
09/12/2021	TRACTEUR ESSENTIAL PANORAM	032355	57 000,00	0,00	10
09/12/2021	CHARGEUR QUICKE MF 966	032356	8 280,00	0,00	10
09/12/2021	EPAREUSE OPTIMA M57T VISIOBRA	032357	21 000,00	0,00	10
09/12/2021	VITROJECTEUR INTERACTIF	032358	1 885,61	0,00	3
10/12/2021	TX 21 VELOROUTE D INTERET NATIONAL 52	032359	64 068,00	0,00	30
10/12/2021	TX 21 LOGT COLL TERRES ROUGES	032360	2 009,48	0,00	15
10/12/2021	TX 21 VIDEOPROJECTEUR INTERACTIF	032361	5 656,82	0,00	3
10/12/2021	ECRAN INTERACTIF SPEECHI TOUCH UHD	032362	4 748,68	0,00	3
10/12/2021	MODULES PHYTEAS	032363	3 822,00	0,00	2
10/12/2021	TX 21 CSD EUROPE REIMS	032364	32 185,36	0,00	0
13/12/2021	TX 21 GYM COLL 3 FONTAINES REIMS	032365	9 253,04	0,00	15
31/12/2021	TX 21 BUNGALOW ELECTRICITE	032366	946,42	0,00	1
31/12/2021	TX 21 POTEAUX ET RESERVE INCENDIE	032368	13 111,20	0,00	30
31/12/2021	TX 21 VRD BUNGALOW AVITAILLEUR	032370	98 937,60	0,00	0
31/12/2021	TX 21 MARGUERITES ET VOIES	032371	8 638,44	0,00	0
31/12/2021	TX 21 PLACE CHARGEMENT ELECTRIQUE	032372	9 180,00	0,00	0
31/12/2021	TX 21 PARKING POUR RIS	032373	38 163,36	0,00	0
31/12/2021	TX 21 MDTs 2031 A AMORTIR	032374	45 967,17	0,00	0
<b>Acquisitions à titre gratuit</b>			<b>0,00</b>	<b>0,00</b>	
<b>Mise à disposition</b>			<b>0,00</b>	<b>0,00</b>	
<b>Affectation</b>			<b>0,00</b>	<b>0,00</b>	
<b>Mises en concession ou affermage</b>			<b>0,00</b>	<b>0,00</b>	
<b>Divers</b>			<b>0,00</b>	<b>0,00</b>	

(1) Si le bien acquis est amortissable, indiquer la durée d'amortissement.

<b>IV – ANNEXES</b>		<b>IV</b>
<b>ELEMENTS DU BILAN – VARIATION DU PATRIMOINE (article R. 3313-7 du CGCT) – SORTIES</b>		<b>B9.2</b>

**ETAT DES SORTIES DES BIENS D'IMMOBILISATIONS (article R. 3313-7 du CGCT)**

Modalités et date de sortie (1)	Désignation du bien	Date d'entrée	Valeur d'acquisition (coût historique)	Durée amortissement en années	Cumul amortissements antérieurs à l'exercice	VNC le jour de la cession	Prix de cession	Plus ou moins values (2)	VNC au 31/12 de l'exercice pour les cessions partielles (3)
<b>TOTAL GENERAL</b>							904 045,97	<b>-290 501,39</b>	
<b>Cessions à titre onéreux</b>							<b>736 653,42</b>	<b>-141 543,90</b>	
22/03/2021	ACTIONS SPL X-DEMAT	07/02/2012	13 288,00	0	0,00	15,36	15,50	0,14	15,36
22/03/2021	ACTIONS SPL X-DEMAT	07/02/2012	13 288,00	0	0,00	15,36	15,50	0,14	15,36
22/03/2021	ACTIONS SPL X-DEMAT	07/02/2012	13 288,00	0	0,00	15,36	15,50	0,14	15,36
22/03/2021	ACTIONS SPL X-DEMAT	07/02/2012	13 288,00	0	0,00	15,36	15,50	0,14	15,36
22/03/2021	DELAISSE DE TERRAIN	31/12/2000	535,00	0	0,00	535,00	535,00	0,00	535,00
02/06/2021	GRAVILLONNEUR	24/09/2014	24 600,00	10	17 220,00	7 380,00	34 920,00	27 540,00	7 380,00
09/06/2021	DELAISSE DE TERRAIN COM BOUVANDOURT	01/01/2000	470,00	0	0,00	470,00	470,00	0,00	470,00
28/09/2021	DELAISSE DE TERRAIN COM D'AMBONNAY	31/12/2000	395,00	0	0,00	395,00	395,00	0,00	395,00
28/09/2021	DELAISSE TERRAIN COM LES RIVIERES-HENRUE	31/12/2000	210,00	0	0,00	210,00	210,00	0,00	210,00
21/10/2021	DELAISSE DE TERRAIN	01/01/2000	1 000,00	0	0,00	1 000,00	1 000,00	0,00	1 000,00
28/10/2021	ACTIONS SPL X-DEMAT	07/02/2012	13 288,00	0	0,00	15,36	15,50	0,14	15,36
28/10/2021	ACTIONS SPL X-DEMAT	07/02/2012	13 288,00	0	0,00	15,36	15,50	0,14	15,36
28/10/2021	ACTIONS SPL X-DEMAT	07/02/2012	13 288,00	0	0,00	15,36	15,50	0,14	15,36
28/10/2021	MATERIEL INFO (-1000)	01/01/2015	186 065,05	1	186 065,05	0,00	200,00	200,00	0,00
28/10/2021	MATERIEL INFO (-1000)	01/01/2015	186 065,05	1	186 065,05	0,00	200,00	200,00	0,00
28/10/2021	MATERIEL INFO (-1000)	01/01/2015	186 065,05	1	186 065,05	0,00	200,00	200,00	0,00
29/10/2021	ACTIONS SPL X-DEMAT	07/02/2012	13 288,00	0	0,00	15,36	15,50	0,14	15,36
15/11/2021	LGT PAVILLON	01/01/2002	85 171,81	0	0,00	89 794,71	214 000,00	124 205,29	89 794,71
23/11/2021	TX 2005 CIP VITRY LE	01/01/2005	708,67	1	708,67	0,00	0,00	0,00	0,00
23/11/2021	REMPACEMENT BAIE	01/07/2008	1 528,06	30	662,09	865,97	0,00	-865,97	865,97
23/11/2021	TX11 CIP SE	27/07/2011	3 963,16	30	1 321,00	2 642,16	0,00	-2 642,16	2 642,16
23/11/2021	ANCIENNE CIP SUD EST	01/01/2002	429 053,16	0	0,00	429 053,16	90 000,00	-339 053,16	429 053,16
23/11/2021	TRAVAUX 2006	01/01/2006	39 210,92	30	15 684,36	23 526,56	0,00	-23 526,56	23 526,56
24/11/2021	MATERIEL INFO (-1000)	01/01/2015	186 065,05	1	186 065,05	0,00	200,00	200,00	0,00
29/11/2021	DS 7 CROSSBACK FA-459-LL	22/05/2019	46 774,74	5	18 709,90	28 064,84	16 000,00	-12 064,84	28 064,84
14/12/2021	TX 2006-MAISON DAEDL	01/01/2006	6 460,35	30	3 014,76	3 445,59	0,00	-3 445,59	3 445,59
14/12/2021	PEINTURE LOGT DAEDLP	24/08/2007	11 752,92	30	5 484,64	6 268,28	0,00	-6 268,28	6 268,28
14/12/2021	LGT MAISON	01/01/2002	255 740,73	0	0,00	255 740,73	320 000,00	64 259,27	255 740,73
28/12/2021	ROTOR SM62	15/10/2014	2 483,04	10	1 738,10	744,94	0,00	-744,94	744,94
28/12/2021	EQUIPEMENT	22/10/2007	1 120,78	10	1 120,78	0,00	0,00	0,00	0,00
28/12/2021	EPAREUSE NOREMAT	15/11/2007	33 225,71	10	33 225,71	0,00	200,30	200,30	0,00
28/12/2021	ACHAT EQUIPE SIGNALI	28/04/2009	2 817,80	10	2 817,80	0,00	0,00	0,00	0,00
28/12/2021	ACHAT TOPOMETRE	28/04/2009	421,82	1	421,82	0,00	0,00	0,00	0,00
28/12/2021	ACHAT CARTE GRISE IM	11/09/2009	210,50	1	210,50	0,00	0,00	0,00	0,00

Modalités et date de sortie (1)	Désignation du bien	Date d'entrée	Valeur d'acquisition (coût historique)	Durée amortissement en années	Cumul amortissements antérieurs à l'exercice	VNC le jour de la cession	Prix de cession	Plus ou moins values (2)	VNC au 31/12 de l'exercice pour les cessions partielles (3)
28/12/2021	EQUIPEMENT 2 KANGOO	13/12/2001	2 500,01	1	2 500,01	0,00	0,00	0,00	0,00
28/12/2021	EQUIP SIGNALISATION	30/08/2010	210,20	1	210,20	0,00	0,00	0,00	0,00
28/12/2021	ROTOFAUCHEUSE	19/06/1998	27 401,00	0	0,00	27 401,00	826,04	-26 574,96	27 401,00
28/12/2021	SAXO SX15D55P 4CV	21/03/2003	10 300,54	5	10 300,54	0,00	788,38	788,38	0,00
28/12/2021	SAXO SX15D55P 4CV	25/03/2003	10 300,54	5	10 300,54	0,00	720,75	720,75	0,00
28/12/2021	SAXO SX15D55P 4CV	01/04/2003	10 300,54	5	10 300,54	0,00	875,69	875,69	0,00
28/12/2021	NOUVELLE CLIO RENAUL	07/04/2003	12 034,09	5	12 034,09	0,00	855,14	855,14	0,00
28/12/2021	NOUVELLE CLIO RENAUL	07/04/2003	12 034,09	5	12 034,09	0,00	772,11	772,11	0,00
28/12/2021	TONNE A FUEL	23/01/2004	5 745,58	10	5 745,58	0,00	421,15	421,15	0,00
28/12/2021	PEUGEOT 206	31/10/2005	11 359,00	5	11 359,00	0,00	855,14	855,14	0,00
28/12/2021	PEUGEOT 206	11/08/2005	10 008,99	5	10 008,99	0,00	855,14	855,14	0,00
28/12/2021	PEUGEOT 206	11/08/2005	11 359,00	5	11 359,00	0,00	855,14	855,14	0,00
28/12/2021	ACHAT KANGOO EXPRESS	15/12/2008	13 753,66	5	13 753,66	0,00	1 126,50	1 126,50	0,00
28/12/2021	ACHAT CLIO DYNAMIQUE	28/08/2009	12 115,22	5	12 115,22	0,00	1 164,16	1 164,16	0,00
28/12/2021	KANGOO EXPRESS	29/03/2010	15 208,38	5	15 208,38	0,00	1 247,19	1 247,19	0,00
28/12/2021	CLIO 5P DYNAMIQUE	06/05/2010	13 318,66	5	13 318,66	0,00	1 616,13	1 616,13	0,00
28/12/2021	CLIO 5 P TOMTOM	10/11/2010	11 524,52	5	11 524,52	0,00	1 379,02	1 379,02	0,00
28/12/2021	CLIO 5 P TOMTOM	10/11/2010	11 524,52	5	11 524,52	0,00	1 247,19	1 247,19	0,00
28/12/2021	CLIO 5P NIGHT & DAY	21/11/2011	12 158,07	5	12 158,07	0,00	1 575,90	1 575,90	0,00
28/12/2021	CLIO 5P NIGHT & DAY	21/11/2011	12 158,07	5	12 158,07	0,00	1 288,28	1 288,28	0,00
29/12/2021	AMENAGEMENT VEHICULE	30/07/2003	2 139,67	8	2 139,67	0,00	0,00	0,00	0,00
29/12/2021	JOINT CULASSE COMPAC	02/02/2016	1 073,00	10	536,50	536,50	0,00	-536,50	536,50
29/12/2021	RENAULT ESPACE L AU	06/12/2001	26 006,69	5	26 006,69	0,00	2 715,23	2 715,23	0,00
29/12/2021	SAXO SX15D55P 4CV	21/03/2003	10 300,54	5	10 300,54	0,00	529,86	529,86	0,00
29/12/2021	RENAULT LAGUNA 2 AU1	07/04/2003	17 993,84	5	17 993,84	0,00	1 301,12	1 301,12	0,00
29/12/2021	NOUVELLE CLIO RENAUL	07/04/2003	12 034,09	5	12 034,09	0,00	656,55	656,55	0,00
29/12/2021	RENAULT LAGUNA	14/10/2003	18 469,45	5	18 469,45	0,00	954,44	954,44	0,00
29/12/2021	CITROEN XSARASX90D	03/02/2004	15 210,00	5	15 210,00	0,00	1 557,92	1 557,92	0,00
29/12/2021	CAMIONNETTES	19/03/2004	36 123,84	5	36 123,84	0,00	4 422,10	4 422,10	0,00
29/12/2021	TRACTEUR RENAULT	02/08/2004	38 343,76	10	38 343,76	0,00	6 012,54	6 012,54	0,00
29/12/2021	REMORQUE	14/12/2004	6 922,45	10	6 922,45	0,00	100,15	100,15	0,00
29/12/2021	PEUGEOT 206	01/07/2005	10 008,99	5	10 008,99	0,00	300,46	300,46	0,00
29/12/2021	PEUGEOT 206	29/07/2005	11 359,00	5	11 359,00	0,00	719,04	719,04	0,00
29/12/2021	CITROEN BERLINGO	30/09/2005	14 564,55	5	14 564,55	0,00	781,53	781,53	0,00
29/12/2021	PEUGEOT 206	31/10/2005	10 008,99	5	10 008,99	0,00	1 414,97	1 414,97	0,00
29/12/2021	PEUGEOT 206	31/10/2005	11 358,99	5	11 358,99	0,00	541,85	541,85	0,00
29/12/2021	PEUGEOT 206	31/10/2005	11 359,00	5	11 359,00	0,00	1 753,09	1 753,09	0,00
29/12/2021	RENAULT MASTER	19/12/2005	27 579,73	8	27 579,73	0,00	2 202,49	2 202,49	0,00
29/12/2021	PEUGEOT 206	11/08/2005	11 359,00	5	11 359,00	0,00	855,14	855,14	0,00
29/12/2021	VEHICULE PEUGEOT	24/07/2006	11 854,16	5	11 854,16	0,00	1 294,27	1 294,27	0,00
29/12/2021	SIGNALISATION+RADIO	24/03/2006	1 602,67	10	1 602,67	0,00	0,00	0,00	0,00
29/12/2021	PMV POUR MASTER L2H3	19/04/2006	5 291,53	10	5 291,53	0,00	0,00	0,00	0,00
29/12/2021	VEHICULE PEUGEOT 308	15/05/2008	15 354,76	5	15 354,76	0,00	1 058,02	1 058,02	0,00
29/12/2021	VEHICULE RENAULT	05/08/2008	13 913,81	5	13 913,81	0,00	543,56	543,56	0,00
29/12/2021	PEUGEOT 308 CONFORT	30/10/2008	15 423,29	5	15 423,29	0,00	1 077,70	1 077,70	0,00
29/12/2021	CLIO 5P DYNAMIQUE	06/05/2010	13 318,66	5	13 318,66	0,00	1 881,49	1 881,49	0,00



Modalités et date de sortie (1)	Désignation du bien	Date d'entrée	Valeur d'acquisition (coût historique)	Durée amortissement en années	Cumul amortissements antérieurs à l'exercice	VNC le jour de la cession	Prix de cession	Plus ou moins values (2)	VNC au 31/12 de l'exercice pour les cessions partielles (3)
29/12/2021	KANGOO INTENS	16/10/2013	14 075,70	5	14 075,70	0,00	228,55	228,55	0,00
29/12/2021	PARC - SALEUSE ACOMET	31/12/2013	1 947,70	1	1 947,70	0,00	200,30	200,30	0,00
29/12/2021	PARC - PELLE	31/12/2013	29 692,71	2	29 692,71	0,00	5 127,44	5 127,44	0,00
29/12/2021	PARC - COMPACTEUR	31/12/2013	83 959,20	6	83 959,20	0,00	1 300,26	1 300,26	0,00
<b>Cessions à titre gratuit</b>							<b>0,00</b>	<b>0,00</b>	
<b>Mise à disposition</b>							<b>0,00</b>	<b>0,00</b>	
<b>Affectation</b>							<b>0,00</b>	<b>0,00</b>	
<b>Mises en concession ou affermage</b>							<b>0,00</b>	<b>0,00</b>	
<b>Mise à la réforme</b>							<b>0,00</b>	<b>-148 957,49</b>	
23/09/2021	EQPT MESURE GLISSANCE-2000-ENT BOGEST	19/12/2005	135 116,48	10	135 116,48	0,00	0,00	0,00	0,00
23/09/2021	CHARIOTS ELEVATEURS PORTE PALETTES	19/12/2005	49 591,67	10	49 591,67	0,00	0,00	0,00	0,00
23/09/2021	LOADERS PONT SUPERIEUR AIR MARWEL	19/12/2005	507 025,77	10	507 025,77	0,00	0,00	0,00	0,00
23/09/2021	ORDINATEUR	13/11/2000	67 244,77	5	67 244,77	0,00	0,00	0,00	0,00
23/09/2021	LICENCE BACK OFFICE	26/11/2001	36 840,31	1	36 840,31	0,00	0,00	0,00	0,00
23/09/2021	MATERIEL DE BUREAU	19/01/2000	133 146,81	0	0,00	133 146,81	0,00	-133 146,81	133 146,81
23/09/2021	BARRE DE TRACTAGE	17/12/2001	7 967,78	8	7 967,78	0,00	0,00	0,00	0,00
23/09/2021	VEHICULE FLYCO MRV EVOLUTION VE-04	01/01/2000	18 598,78	5	18 598,78	0,00	0,00	0,00	0,00
28/12/2021	PARC -- LAME BIAISE	31/12/2013	0,00	1	0,00	0,00	0,00	0,00	0,00
31/12/2021	TX 21 OUTILLAGE TECHNIQUE FDE REIMS	25/01/2021	389,86	0	0,00	389,86	0,00	-389,86	389,86
31/12/2021	TX 21 FDE REIMS	22/06/2021	4 795,13	0	0,00	4 795,13	0,00	-4 795,13	4 795,13
31/12/2021	TX 21 FDE CHALONS EN CHAMPAGNE	13/10/2021	7 053,97	0	0,00	7 053,97	0,00	-7 053,97	7 053,97
31/12/2021	TX 21 FDE REIMS	08/12/2021	3 571,72	0	0,00	3 571,72	0,00	-3 571,72	3 571,72
<b>Divers</b>							<b>167 392,55</b>	<b>0,00</b>	
31/12/2021	TX19 RD5/RD9 CARREFOUR RD18/RD5	13/09/2019	4 226,65	0	0,00	4 226,65	4 226,65	0,00	4 226,65
31/12/2021	TX19 REHAB CHAUSSEE PANNEAU GUEUX PR4+35	06/11/2019	1 166,76	0	0,00	1 166,76	1 166,76	0,00	1 166,76
31/12/2021	TX 19 RD 77 DE VOUILLEURS A ST EULIEN	03/12/2019	2 244,24	0	0,00	2 244,24	2 244,24	0,00	2 244,24
31/12/2021	TX 20 COLL STE MENEHOULD	04/02/2020	4 328,64	0	0,00	4 328,64	4 328,64	0,00	4 328,64
31/12/2021	TX 20 SAERD CHALONS	28/02/2020	972,00	0	0,00	972,00	972,00	0,00	972,00
31/12/2021	TX 20 MARQUAGE-INDICATEURS VISUELS PAPI	18/03/2020	972,00	0	0,00	972,00	972,00	0,00	972,00
31/12/2021	TX 20 REAL RESEAU ENTERRES HANGAR MAINTENANCE	11/05/2020	864,00	0	0,00	864,00	864,00	0,00	864,00
31/12/2021	TX 20 BAT MODULAIRE AVITAILLEUR	25/05/2020	864,00	0	0,00	864,00	864,00	0,00	864,00
31/12/2021	TX 20 RD 37 RENOV OA CONDE-JALONS	02/06/2020	864,00	0	0,00	864,00	864,00	0,00	864,00
31/12/2021	TX 20 FORAGE EAU POTABLE AEROPORT VATRY	03/07/2020	864,00	0	0,00	864,00	864,00	0,00	864,00
31/12/2021	TX 20 VOIE ACCES HANGAR MAINTENANCE	17/07/2020	864,00	0	0,00	864,00	864,00	0,00	864,00
31/12/2021	TX20 COLL LES INDES VITRY LE FRANCOIS	27/07/2020	369,60	0	0,00	369,60	369,60	0,00	369,60
31/12/2021	TX 20 COLL WITRY LES REIMS	07/09/2020	1 140,00	0	0,00	1 140,00	1 140,00	0,00	1 140,00

Modalités et date de sortie (1)	Désignation du bien	Date d'entrée	Valeur d'acquisition (coût historique)	Durée amortissement en années	Cumul amortissements antérieurs à l'exercice	VNC le jour de la cession	Prix de cession	Plus ou moins values (2)	VNC au 31/12 de l'exercice pour les cessions partielles (3)
31/12/2021	ACQUI ESPACE STOCKAGE 100TO 2 DATACENTER	20/10/2020	1 620,00	0	0,00	1 620,00	1 620,00	0,00	1 620,00
31/12/2021	TX 19 VELOURTE MONCETZ VITRY	12/10/2019	2 505,77	1	0,00	2 505,77	2 505,77	0,00	2 505,77
31/12/2021	TX 19 VELOURTE TOURS/MARNE - BISEUIL	07/03/2019	7 200,00	5	0,00	7 200,00	7 200,00	0,00	7 200,00
31/12/2021	TX 19 VELOURTE MONCETZ - VITRY	05/07/2019	24 022,80	5	0,00	24 022,80	24 022,80	0,00	24 022,80
31/12/2021	TX21 D060-08 RECONST OA DOMPREMY	08/01/2021	864,00	0	0,00	864,00	864,00	0,00	864,00
31/12/2021	TX 21 REHAB RD TOGNY AUX BOEUF-	11/01/2021	1 159,42	0	0,00	1 159,42	1 159,42	0,00	1 159,42
31/12/2021	TX 21 REHAB RD27 LAGERY LIMITE LAISNE	11/01/2021	682,52	0	0,00	682,52	682,52	0,00	682,52
31/12/2021	TX 21 RD 60 AV DES ALLIES CHALONS	13/01/2021	697,47	0	0,00	697,47	697,47	0,00	697,47
31/12/2021	TX 21 SAERD CHALONS EN CHAMPAGNE	20/01/2021	1 245,22	0	0,00	1 245,22	1 245,22	0,00	1 245,22
31/12/2021	TX 21 D005-06 - RENOV OA CONNANTRE	27/01/2021	864,00	0	0,00	864,00	864,00	0,00	864,00
31/12/2021	ANNONCE FOURNITURE PELLE HYDRAULIQUE	28/01/2021	108,00	0	0,00	108,00	108,00	0,00	108,00
31/12/2021	TX 21 ANNONCE MARCHE REHABILITATION OA	03/02/2021	864,00	0	0,00	864,00	864,00	0,00	864,00
31/12/2021	TX 21 CSD PONT DE LAON REIMS	23/02/2021	682,68	0	0,00	682,68	682,68	0,00	682,68
31/12/2021	TX 21 D64 ST MARTIN L'HEUREUX	03/03/2021	1 186,62	0	0,00	1 186,62	1 186,62	0,00	1 186,62
31/12/2021	TX 21 D77 VOUILLEERS SAINT-EULIEN	03/03/2021	1 135,34	0	0,00	1 135,34	1 135,34	0,00	1 135,34
31/12/2021	TX 21 COLL VITRY LES REIMS	04/03/2021	5 358,00	0	0,00	5 358,00	5 358,00	0,00	5 358,00
31/12/2021	TX 21 MISE NORMES FOSSES-BASSINS ZSAR	05/03/2021	864,00	0	0,00	864,00	864,00	0,00	864,00
31/12/2021	TX 21 COLL STE MENEHOULD	08/03/2021	864,00	0	0,00	864,00	864,00	0,00	864,00
31/12/2021	TX 21 CSD LES CORDELIERS REIMS	11/03/2021	600,00	0	0,00	600,00	600,00	0,00	600,00
31/12/2021	COLL ANGLURE	18/03/2021	1 905,00	0	0,00	1 905,00	1 905,00	0,00	1 905,00
31/12/2021	TX 21 DIVERS COLLEGES	18/03/2021	936,00	0	0,00	936,00	936,00	0,00	936,00
31/12/2021	TX 21 COLL AVIZE	30/03/2021	728,87	0	0,00	728,87	728,87	0,00	728,87
31/12/2021	TX 21 RENF RENOUVELLEMENT COUCHES	08/04/2021	1 080,00	0	0,00	1 080,00	1 080,00	0,00	1 080,00
31/12/2021	TX 21 ANNONCE MARCHE RCS	12/04/2021	720,00	0	0,00	720,00	720,00	0,00	720,00
31/12/2021	TX 21 COLL BAZANCOURT	15/04/2021	840,00	0	0,00	840,00	840,00	0,00	840,00
31/12/2021	TX 21MISE EN SECURITE PARKING AVIONS	21/04/2021	864,00	0	0,00	864,00	864,00	0,00	864,00
31/12/2021	TX 21 VELOURTE TOURS/MARNE-BISETUIL	26/04/2021	864,00	0	0,00	864,00	864,00	0,00	864,00
31/12/2021	TX 21 VERIF OA D023-06 - MAREUIL LE PORT	26/04/2021	12 490,28	0	0,00	12 490,28	12 490,28	0,00	12 490,28
31/12/2021	TX 21 COLL FISMES	26/04/2021	4 020,00	0	0,00	4 020,00	4 020,00	0,00	4 020,00
31/12/2021	TX 21 COLL VERTUS	29/04/2021	720,00	0	0,00	720,00	720,00	0,00	720,00
31/12/2021	TX 21 CRD FERE CHAMPENOISE	30/04/2021	1 203,36	0	0,00	1 203,36	1 203,36	0,00	1 203,36
31/12/2021	TX 21 COLL G-PROBST VITRY LE FRANCOIS	03/05/2021	336,00	0	0,00	336,00	336,00	0,00	336,00
31/12/2021	TX21 COLL G-PROBST VITRY LE FRANCOIS	06/05/2021	684,02	0	0,00	684,02	684,02	0,00	684,02
31/12/2021	TX 21 RACCORDEMENT FORAGE AEROPORT VITRY	06/05/2021	108,00	0	0,00	108,00	108,00	0,00	108,00
31/12/2021	TX 21 COLL P-ABLANCOURT CHALONS	07/05/2021	864,00	0	0,00	864,00	864,00	0,00	864,00
31/12/2021	TX 21 VERINAGE OA D022-02 DAMERY	25/05/2021	24 216,21	0	0,00	24 216,21	24 216,21	0,00	24 216,21
31/12/2021	TX 21 MODIFICATIONS BASSINS EAUX PLUVIAL	01/06/2021	6 360,00	0	0,00	6 360,00	6 360,00	0,00	6 360,00

Modalités et date de sortie (1)	Désignation du bien	Date d'entrée	Valeur d'acquisition (coût historique)	Durée amortissement en années	Cumul amortissements antérieurs à l'exercice	VNC le jour de la cession	Prix de cession	Plus ou moins values (2)	VNC au 31/12 de l'exercice pour les cessions partielles (3)
31/12/2021	TX 21 RENOV OA RD023 FRANCHISSANT MARN	01/06/2021	823,10	0	0,00	823,10	823,10	0,00	823,10
31/12/2021	TX 21 ANNONCE MARCHÉ COUCHE DE ROULMT 21	02/06/2021	540,00	0	0,00	540,00	540,00	0,00	540,00
31/12/2021	TX 21 COLL BAZANCOURT	04/06/2021	1 230,56	0	0,00	1 230,56	1 230,56	0,00	1 230,56
31/12/2021	TX 21 D030-04 RENOV. OA CAUREL	07/06/2021	461,78	0	0,00	461,78	461,78	0,00	461,78
31/12/2021	TX 21 LEVE OA RD005-06 CONNANTRE	07/06/2021	3 420,00	0	0,00	3 420,00	3 420,00	0,00	3 420,00
31/12/2021	TX 21 D0MPREMY - RD60 RECONSTRUCT° OA	14/06/2021	2 806,62	0	0,00	2 806,62	2 806,62	0,00	2 806,62
31/12/2021	TX 21 COLL DORMANS	24/06/2021	1 680,00	0	0,00	1 680,00	1 680,00	0,00	1 680,00
31/12/2021	TX 21 COLL TERRES ROUGES EPERNAY	29/06/2021	1 152,08	0	0,00	1 152,08	1 152,08	0,00	1 152,08
31/12/2021	TX 21 GEND ETOGES	05/07/2021	362,40	0	0,00	362,40	362,40	0,00	362,40
31/12/2021	TX 21 COLL 3 FONTAINES REIMS	19/07/2021	1 130,11	0	0,00	1 130,11	1 130,11	0,00	1 130,11
31/12/2021	TX 21 CRD STE MENEHOULD	28/07/2021	13 972,02	0	0,00	13 972,02	13 972,02	0,00	13 972,02
31/12/2021	TX 21 TRACTEUR AGRICOLE OCCASION ACCES	09/09/2021	108,00	0	0,00	108,00	108,00	0,00	108,00
31/12/2021	TX 21 ANNONCE ACHAT CAMION + LAME DENEIG	09/09/2021	864,00	0	0,00	864,00	864,00	0,00	864,00
31/12/2021	TX 21 COLL ESTERNAY	11/10/2021	2 316,41	0	0,00	2 316,41	2 316,41	0,00	2 316,41
31/12/2021	TX 21 RD22 SECURISATION INTERSECTION	27/10/2021	918,00	0	0,00	918,00	918,00	0,00	918,00
31/12/2021	TX 21 RD38 DETECTION RESEAUX-CHALTRAIT	09/11/2021	1 080,00	0	0,00	1 080,00	1 080,00	0,00	1 080,00
31/12/2021	TX 21 RD 23 - LHÉRY - BORNAGE ET DOC ARP	23/11/2021	696,00	0	0,00	696,00	696,00	0,00	696,00
31/12/2021	TX 21 RD951-VOIE DOUCE REIMS-CHAMPFLE	25/11/2021	1 536,00	0	0,00	1 536,00	1 536,00	0,00	1 536,00
31/12/2021	TX 21 D3 COURTHIESY SECUR ET AMGT AIRE R	08/12/2021	1 092,00	0	0,00	1 092,00	1 092,00	0,00	1 092,00

(1) Afficher une ligne par cession, qu'elle soit totale ou partielle.

(2) Plus ou moins value = prix de cession - VNC (valeur nette comptable) le jour de la cession.

(3) La VNC au 31/12 est différente de 0 s'il s'agit de cessions partielles.

<b>IV – ANNEXES</b>		<b>IV</b>
<b>ELEMENTS DU BILAN – ETAT DES OPERATIONS LIEES AUX CESSIONS</b>		<b>B9.3</b>

Crédits ouverts (BP + DM)

Pour mémoire

Chapitre 024	Produits des cessions d'immobilisations	149 633,58
--------------	---	------------

Réalizations

Produit des cessions

Compte 775	Produits des cessions d'immobilisations	736 653,42
Compte 675	Valeurs comptables des immobilisations cédées	878 198,44

<b>IV – ANNEXES</b>		<b>IV</b>
<b>ELEMENTS DU BILAN – ETAT DES TRAVAUX EN REGIE (1)</b>		<b>B12</b>

**SECTION DE FONCTIONNEMENT**

Article (2)	Libellé (2)	Dépenses Mandats émis	Recettes Titres émis
<b>011</b>	<b>Charges à caractère général</b>	<b>1 999 889,62</b>	
60633	Fournitures de voirie	1 848 376,72	
611	Contrats de prestation de service	142 085,28	
6241	Transports de biens	9 427,62	
<b>012</b>	<b>Charges de personnel et frais assimilés</b>	<b>0,00</b>	
<b>72</b>	<b>Travaux en régie</b>		<b>1 999 889,62</b>
722	Immobilisations corporelles		1 999 889,62
<b>TOTAL GENERAL</b>		<b>1 999 889,62</b>	<b>1 999 889,62</b>

**SECTION D'INVESTISSEMENT**

Article (2)	Libellé (2)	Montant (3)
<b>20</b>	<b>Immobilisations incorporelles</b>	<b>0,00</b>
<b>21</b>	<b>Immobilisations corporelles</b>	<b>1 999 889,62</b>
2151	Réseaux de voirie	1 999 889,62
<b>23</b>	<b>Immobilisations en cours</b>	<b>0,00</b>
<b>TOTAL GENERAL</b>		<b>1 999 889,62</b>

(1) Les immobilisations créées par les services techniques de la collectivité sont enregistrées au coût de leur production. Ce dernier correspond au coût d'acquisition des matières consommées augmenté des charges directes de production (matériel et outillage acquis ou loués, frais de personnel, ...) à l'exclusion des frais financiers et des frais d'administration générale.

(2) Détailler les chapitres budgétaires par article conformément au plan de comptes appliqué par le département.

(3) Les montants à renseigner correspondent aux mandats émis imputés au chapitre 040.

<b>IV – ANNEXES</b>		<b>IV</b>
<b>ELEMENTS DU BILAN – ETAT DES TRAVAUX EN REGIE</b>		<b>B12</b>

RATIO	Montant
Recettes 72 (I)	1 999 889,62
Recettes réelles de fonctionnement	505 093 739,68
Recettes 72 / Recettes réelles de fonctionnement	0,40 %

## IV – ANNEXES

IV

ENGAGEMENTS HORS BILAN-ENGAGEMENTS DONNES ET RECUS  
EMPRUNTS GARANTIS

C1.1

## C1.1 – ETAT DES EMPRUNTS GARANTIS

Désignation du bénéficiaire	Année de mobilisation et profil d'amortissement de l'emprunt (1)		Objet de l'emprunt garanti	Organisme prêteur ou chef de file	Montant initial	Capital restant dû au 31/12/N	Durée résiduelle	Périodicité des remboursements (2)	Taux initial			Taux moyen constaté sur l'année (6)			Catégorie d'emprunt (7)	Indices ou devises pouvant modifier l'emprunt	Annuité garantie au cours de l'exercice	
	Année	Profil							Taux (3)	Index (4)	Taux actu-riel (5)	Taux (3)	Index (4)	Niveau de taux			En intérêts (8)	En capital
Total des emprunts contractés par des collectivités ou des EP (hors logements sociaux)					0,00	0,00										0,00	0,00	
Total des emprunts autres que ceux contractés par des collectivités ou des EP (hors logements sociaux)					11 987 854,04	6 589 445,22										164 278,90	710 262,41	
ASSOC. IMMOB. DE LA MARNE	2010	P	TRAVAUX COLLEGE IMM. CONCEPT. VITRY	Société Générale Reims	1 200 000,00	629 709,72	8,17	M	F	FIXE	4,334	F	FIXE	4,250	A-1		28 208,83	62 415,05
ASSOC. IMMOB. DE LA MARNE	2017	X Prêt à annuités réduites	ASSOCIATION IMMOBILIERE DE LA MARNE TRAVAUX COLLEGE NOTRE DAME ST VICTOR EPERNAY	Société Générale CHALONS/CH.	4 287 854,04	3 432 041,13	15,42	M	F	FIXE	1,511	F	FIXE	1,500	A-1		53 043,14	195 246,94
OGEC CATHEDRALE	2011	P	TRAVAUX DE RESTRUCTURATION	Société Générale CHALONS/CH.	1 000 000,00	387 304,87	5,00	M	F	FIXE	3,812	F	FIXE	3,750	A-1		16 347,72	70 918,92
OGEC JEANNE D'ARC	2020	P	OGEC STE JEANNE D ARC A MONTMIRAIL REMINGT CUISINES GROUPE SCOLAIRE	CREDIT AGRICOLE NORD EST	250 000,00	216 732,73	8,50	M	F	FIXE	1,449	F	FIXE	1,441	A-1		3 305,08	23 553,08
OGEC JEANNE D'ARC	2007	P	TRAVAUX DE MISE EN SECURITE	Caisse Rég.Crédit Agr.Reims	350 000,00	14 337,42	0,42	M	F	FIXE	2,999	F	FIXE	2,960	A-1		876,14	28 047,63
OGEC SACRE COEUR A REIMS	2010	P	OPERATION DE REHABILITATION	Caisse d'Epargne Reims	2 500 000,00	906 970,90	4,25	T	F	FIXE	3,928	F	FIXE	3,880	A-1		39 601,59	181 027,97

Désignation du bénéficiaire	Année de mobilisation et profil d'amortissement de l'emprunt (1)		Objet de l'emprunt garanti	Organisme prêteur ou chef de file	Montant initial	Capital restant dû au 31/12/N	Durée résiduelle	Périodicité des remboursements (2)	Taux initial			Taux moyen constaté sur l'année (6)			Catégorie d'emprunt (7)	Indices ou devises pouvant modifier l'emprunt	Annuité garantie au cours de l'exercice	
	Année	Profil							Taux (3)	Index (4)	Taux actu-riel (5)	Taux (3)	Index (4)	Niveau de taux			En intérêts (8)	En capital
OGEC SAINTE MACRE A FISMES	2019	P	OGEC STE MACRE A FISMES TRAVAUX SECURITE ET ACCESSIBILITE PH	Société Générale Reims	900 000,00	869 823,07	18,17	M	F	FIXE	1,579	F	FIXE	1,613	A-1		15 485,38	30 176,93
OGEC ST ANDRE ROGELLET	2006	P	CONSTRUCT. BATIMENT ET TRAV.	Sté Manc. Vain Bernier Reims	1 500 000,00	122 525,38	0,08	A	F	FIXE	3,061	F	FIXE	3,070	A-1		7 411,02	118 875,89
<b>Total des emprunts contractés pour des opérations de logement social</b>					<b>72 036 375,46</b>	<b>43 465 856,39</b>											<b>1 515 599,53</b>	<b>2 718 497,27</b>
A.S.E.V. VITRY-LE-FRANCOIS	2004	P	CONSTRUCTION MAISON D'ENFANTS	Crédit Local de France	3 450 000,00	1 580 211,20	7,58	A	F	FIXE	4,970	F	FIXE	4,980	A-1		86 550,23	157 746,30
A.S.E.V. VITRY-LE-FRANCOIS	2004	P	CONSTRUCTION MAISON D'ENFANTS	Crédit Local de France	282 800,00	129 531,59	7,58	A	F	FIXE	4,939	F	FIXE	4,980	A-1		7 094,61	12 930,54
ADEF RESIDENCES	2011	P	FOYER D'ACCUEIL MEDIC. DORMANS	DEXIA	3 566 100,50	2 790 673,37	20,83	A	F	FIXE	2,664	F	FIXE	2,850	A-1		82 274,62	96 155,27
ARMEE DU SALUT	2010	X Produits CDC	CENTRE ACCUEIL URGENCE. CHRS	Caisse Dépôts & Consignations	597 132,00	472 800,54	28,33	A	F	FIXE	1,799	F	FIXE	1,800	A-1		8 732,49	12 337,76
ASS. GESTION JEAN XXIII	2014	X Produits CDC	ASSOCIATION GESTION JEAN XXIII EXTENSION ET REHABILITATION EHPAD	Caisse Dépôts & Consignations	981 328,46	677 116,63	17,17	T	F	FIXE	3,019	F	FIXE	3,020	A-1		20 954,00	39 253,16
ASSOCIATION MAISON ST JOSEPH RESIDENCE AUTONOMIE A C EN C	2018	C	ASSOCIATION MAISON ST JOSEPH RESIDENCE AUTONOMIE	Société Générale Reims	625 000,00	564 600,85	17,83	M	F	FIXE	2,017	F	FIXE	1,970	A-1		11 617,72	31 512,60
ASSOCIATION MAISON ST JOSEPH RESIDENCE AUTONOMIE A C EN C	2020	P	ASSOCIATION MAISON ST JOSEPH RESIDENCE AUTONOMIE C EN C	CREDIT AGRICOLE NORD EST	625 778,65	602 410,60	19,00	M	F	FIXE	1,961	F	FIXE	1,945	A-2		13 580,46	24 183,47
ASSOCIATION MONTLEAN	2011	X Produits CDC	TRAV. MAISON RETRAITE NAZARETH	Caisse Dépôts & Consignations	500 000,00	348 392,30	12,08	T	F	FIXE	3,757	F	FIXE	3,760	A-1		13 432,97	22 083,39
ASSOCIATION NOEL PAINDAVOINE	2017	X Produits CDC	REHABILITATION FOYER NOEL	Caisse Dépôts & Consignations	380 142,85	286 983,31	11,67	T	F	FIXE	1,350	F	FIXE	1,325	A-1		4 043,20	22 399,92



Désignation du bénéficiaire	Année de mobilisation et profil d'amortissement de l'emprunt (1)		Objet de l'emprunt garanti	Organisme prêteur ou chef de file	Montant initial	Capital restant dû au 31/12/N	Durée résiduelle	Périodicité des remboursements (2)	Taux initial			Taux moyen constaté sur l'année (6)			Catégorie d'emprunt (7)	Indices ou devises pouvant modifier l'emprunt	Annuité garantie au cours de l'exercice	
	Année	Profil							Taux (3)	Index (4)	Taux actu-riél (5)	Taux (3)	Index (4)	Niveau de taux			En intérêts (8)	En capital
As.BIEN NAITRE EN CHAMPAGNE	2006	P	ASSOCIATION BIEN NAITRE EN CHAMPAGNE ARDENNE CONSTRUCTION ETABLISSEMENT AAIM/CNE	Caisse d'Epargne Reims	275 000,00	143 735,16	9,00	A	F	FIXE	4,120	F	FIXE	4,120	A-1		6 392,98	11 434,29
As.BIEN NAITRE EN CHAMPAGNE	2006	P	CONSTRUCTION ETABLISSEMENT	Caisse Rég.Crédit Agr.Reims	1 000 000,00	518 904,03	9,25	A	F	FIXE	3,987	F	FIXE	3,990	A-1		22 363,35	41 580,97
Ass.Ent.Adv.Inad.Elan Argonnai	2007	C	CONSTRUCTION FOYER ADULTES HANDICAPES	Caisse d'Epargne Reims	381 000,00	156 210,00	10,00	T	F	FIXE	4,295	F	FIXE	4,230	A-1		7 010,60	15 240,00
Ass.Ent.Adv.Inad.Elan Argonnai	2007	X Echéances Progressives	CONSTRUCTION FOYER ADULTES HANDICAPES	Crédit Foncier de France	650 000,00	372 901,30	10,75	T	F	FIXE	4,190	F	FIXE	4,130	A-1		16 062,22	25 491,95
E.H.P.A.D. AUGE COLIN AVIZE	2013	X Produits CDC	CONSTRUCTION DE L EHPAD AUGÉ COLIN	Caisse Dépôts & Consignations	3 000 000,00	2 150 000,00	21,33	T	F	FIXE	3,195	F	FIXE	3,190	A-1		69 749,84	100 000,00
EHPAD RESIDENCE ST.MARTIN A.REIMS	2014	P	EHPAD RESIDENCE ST.MARTIN	Crédit Coopératif	1 507 706,50	1 227 284,90	22,50	T	V	LIVRETA	2,431	V	LIVRETA	2,360	F-6		29 970,03	40 312,56
EHPAD THIEBLEMONT REHABILITATION	2021	P	EHPAD THIEBLEMONT REHABILITATION	Caisse Dépôts & Consignations	1 200 000,00	1 164 289,17	28,25	A	F	FIXE	0,820	F	FIXE	0,770	A-1		9 240,00	35 710,84
EHPAD VERTUS	2019	X Produits CDC	FOYER REMOIS POUR EHPAD VERTUS 175 PLACES	Caisse Dépôts & Consignations	1 679 992,40	1 565 266,99	25,08	T	F	FIXE	2,716	F	FIXE	2,670	A-1		43 024,91	42 704,73
EHPAD VERTUS	2019	P	FOYER REMOIS POUR EHPAD VERTUS	Caisse Dépôts & Consignations	1 818 767,26	1 688 832,12	25,08	T	F	FIXE	1,350	F	FIXE	1,325	A-1		22 879,95	55 162,67
EHPAD VERTUS	2018	P	FOYER REMOIS EHPAD VERTUS 175 PLACES	Caisse Dépôts & Consignations	4 949 279,10	4 424 895,16	24,08	T	F	FIXE	1,868	F	FIXE	1,822	A-1		83 394,46	143 397,94
EPHAD DE THIEBLEMONT RESTRUCTION PAVILLON 32 LITS	2012	X Produits CDC	EPHAD DE THIEBLEMONT RESTRUCTION PAVILLON 32 LITS	Caisse Dépôts & Consignations	1 625 000,00	1 178 125,06	21,67	T	F	FIXE	3,432	F	FIXE	3,670	A-1		43 880,28	54 166,68
ESCALE HABITAT JEUNES	2020	P	ACHAT TERRAIN ESCALE HABITAT JEUNES	LA BANQUE POSTALE	876 250,00	815 750,67	23,00	M	F	FIXE	0,907	F	FIXE	0,890	A-1		7 413,20	31 693,60

Désignation du bénéficiaire	Année de mobilisation et profil d'amortissement de l'emprunt (1)		Objet de l'emprunt garanti	Organisme prêteur ou chef de file	Montant initial	Capital restant dû au 31/12/N	Durée résiduelle	Périodicité des remboursements (2)	Taux initial			Taux moyen constaté sur l'année (6)			Catégorie d'emprunt (7)	Indices ou devises pouvant modifier l'emprunt	Annuité garantie au cours de l'exercice	
	Année	Profil							Taux (3)	Index (4)	Taux actu-riél (5)	Taux (3)	Index (4)	Niveau de taux			En intérêts (8)	En capital
FOYER REMOIS POUR ASSOCIATION LES PAPILLONS BLANCS Foyer 64 PLACES	2015	X Produits CDC	FOYER REMOIS POUR ASSOCIATION LES PAPILLONS BLANCS BETHENY 64 PLACES	Caisse Dépôts & Consignations	984 500,00	942 190,93	46,00	A	F	FIXE	1,225	FIXE	F	1,350	A-1		12 912,53	14 292,56
FOYER REMOIS POUR ASSOCIATION LES PAPILLONS BLANCS Foyer 64 PLACES BETHENY	2015	X Produits CDC	FOYER REMOIS POUR ASSOCIATION LES PAPILLONS BLANCS BETHENY 64 PLACES	Caisse Dépôts & Consignations	3 617 500,00	3 408 298,04	36,00	A	F	FIXE	1,202	FIXE	F	1,350	A-1		46 966,09	70 671,16
FOYER SAINT REMI	2010	P	TRAVAUX REMISE EN SECURITE	Caisse d'Epargne Reims	1 250 000,00	696 581,84	9,08	M	F	FIXE	4,062	FIXE	F	4,000	A-1		29 208,05	61 689,07
Foyer Ste-Chrétienne	2016	F	ASSOCIATION DE VILLEPINTE - RENOV ETAB MECS FOYER SAINTE CHRETIENNE	BANQUE CIC	1 150 000,00	1 150 000,00	16,00	X	F	FIXE	2,068	FIXE	F	2,050	A-1		23 575,08	0,00
Foyer Ste-Chrétienne	2016	F	ASSOCIATION DE VILLEPINTE - RENOV ETAB MECS FOYER SAINTE CHRETIENNE	BANQUE CIC	500 000,00	500 000,00	11,00	X	F	FIXE	1,560	FIXE	F	1,550	A-1		7 750,08	0,00
HOPITAL LOCAL DE FISMES	2010	X Produits CDC	RESTRUCTURATION DE L EHPAD	Caisse Dépôts & Consignations	5 804 000,00	4 605 088,43	21,25	T	F	FIXE	3,466	FIXE	F	3,450	A-1		165 107,51	214 189,24
L ESCALE HABITAT JEUNES	2014	X Produits CDC	ESCALE HABITAT JEUNES - PLAI REHABILITATION FOYER JEUNES TRAVAILLEURS A REIMS	Caisse Dépôts & Consignations	1 840 000,00	1 488 956,74	22,00	A	V	LIVRETA	1,036	LIVRETA	V	1,050	A-1		15 966,11	52 743,99
L ESCALE HABITAT JEUNES	2013	X Produits CDC	L ESCALE HABITAT JEUNES - PAM REHABILITATION FOYER JEUNES TRAVAILLEURS A REIMS	Caisse Dépôts & Consignations	240 000,00	154 401,82	11,75	A	F	FIXE	1,788	FIXE	F	1,850	A-1		3 067,31	11 398,70
LA SEVE ET LE RAMEAU	2010	P	CREATION FOYER D'ACCUEIL MEDICALISE	Crédit Coopératif	125 000,00	0,00	0,00	T	F	FIXE	3,141	FIXE	F	3,590	A-1		99,23	7 367,34

Désignation du bénéficiaire	Année de mobilisation et profil d'amortissement de l'emprunt (1)		Objet de l'emprunt garanti	Organisme prêteur ou chef de file	Montant initial	Capital restant dû au 31/12/N	Durée résiduelle	Périodicité des remboursements (2)	Taux initial			Taux moyen constaté sur l'année (6)			Catégorie d'emprunt (7)	Indices ou devises pouvant modifier l'emprunt	Annuité garantie au cours de l'exercice	
	Année	Profil							Taux (3)	Index (4)	Taux actu-riél (5)	Taux (3)	Index (4)	Niveau de taux			En intérêts (8)	En capital
MAISON DE RETRAITE DE THIEBLEMONT	2012	P	CONSTRUCTION D'UN PAVILLON DE 32 LITS	CNRACL	500 000,00	320 000,00	15,75	A	F	FIXE	0,000	F	FIXE	0,000	A-1		0,00	20 000,00
OPH DE CHALONS	2008	P	GIVRY EN ARGONNE 11 HLM	Caisse Dépôts & Consignations	53 865,33	17 203,53	3,50	A	F	FIXE	6,140	F	FIXE	4,520	A-1		1 834,81	3 773,66
OPH DE CHALONS	2008	P	CHALONS /MARNE 72 LOGTS FPAH	Caisse Dépôts & Consignations	744 861,96	240 894,37	3,67	A	F	FIXE	6,078	F	FIXE	4,520	A-1		24 884,17	52 183,06
OPH DE CHALONS	2008	P	CHALONS /MARNE 72 LOGTS FPAH	Caisse Dépôts & Consignations	1 062 476,92	399 467,70	4,50	A	F	FIXE	5,898	F	FIXE	4,020	A-1		36 279,87	68 244,70
OPH DE CHALONS	2008	P	BROUSSY LE GRAND 6 HLM	Caisse Dépôts & Consignations	108 410,08	55 422,30	7,00	A	F	FIXE	5,192	F	FIXE	4,300	A-1		3 608,41	5 452,94
OPH DE CHALONS	2008	P	COURTISOLS 2 PLA CFF	Crédit Commercial de France	107 062,46	59 112,67	4,58	A	F	FIXE	5,647	F	FIXE	5,650	A-1		3 623,63	5 022,46
REIMS-HABITAT CHAMP.ARD.	1984	X Echéances Progressives	ST BRICE COURCELLES LE M.HERME	Caisse Dépôts & Consignations	173 351,24	0,00	0,00	A	V	LIVRETA	5,399	V	LIVRETA	5,400	A-1		638,90	11 831,91
SA MON LOGIS	2011	X Produits CDC	CONSTRUCTION LOGEMENTS LOCATIFS	Caisse Dépôts & Consignations	333 000,00	264 564,87	29,83	A	F	FIXE	2,818	F	FIXE	2,850	A-1		6 334,48	7 232,37
Siè HLM EFFORT REMOIS	2013	X Produits CDC	CONSTRUCTION LOGEMENTS LE VILLAGE OUEST	Caisse Dépôts & Consignations	733 028,80	625 199,07	31,67	A	V	LIVRETA	1,872	V	LIVRETA	1,866	A-1		11 934,03	14 359,16
Siè HLM EFFORT REMOIS	1979	P	SEZANNE BD DE MALSCH	Caisse Dépôts & Consignations	10 625,70	305,12	0,75	A	F	FIXE	0,983	F	FIXE	1,000	A-1		6,07	302,09
Siè HLM EFFORT REMOIS	1981	P	AY-CHAMPAGNE BD DE GAULLE	Caisse Dépôts & Consignations	4 939,35	295,51	1,00	A	F	FIXE	1,142	F	FIXE	1,200	A-1		5,29	145,12
Siè HLM EFFORT REMOIS	1981	P	AY-CHAMPAGNE BD DE GAULLE	Caisse Dépôts & Consignations	2 332,47	198,94	2,50	A	F	FIXE	0,984	F	FIXE	1,000	A-1		2,64	65,01
Siè HLM EFFORT REMOIS	1981	P	EPERNAY LES NOELS	Caisse Dépôts & Consignations	12 881,94	1 098,74	2,00	A	F	FIXE	0,980	F	FIXE	1,000	A-1		14,58	359,02
Siè HLM EFFORT REMOIS	1979	P	TOURS S/MARNE R. DE BISSEUIL	Caisse Dépôts & Consignations	45 879,53	0,00	0,00	A	F	FIXE	1,145	F	FIXE	1,200	A-1		16,57	1 380,50

Désignation du bénéficiaire	Année de mobilisation et profil d'amortissement de l'emprunt (1)		Objet de l'emprunt garanti	Organisme prêteur ou chef de file	Montant initial	Capital restant dû au 31/12/N	Durée résiduelle	Périodicité des remboursements (2)	Taux initial			Taux moyen constaté sur l'année (6)			Catégorie d'emprunt (7)	Indices ou devises pouvant modifier l'emprunt	Annuité garantie au cours de l'exercice	
	Année	Profil							Taux (3)	Index (4)	Taux actu-riel (5)	Taux (3)	Index (4)	Niveau de taux			En intérêts (8)	En capital
Siè HLM EFFORT REMOIS	1992	X Echéances Progressives	OEUILLY LE HAUT DE MONTVOISIN	Caisse Dépôts & Consignations	57 357,99	18 190,03	5,42	A	V	LIVRETA	4,775	V	LIVRETA	2,250	A-1		465,28	2 488,85
Siè HLM EFFORT REMOIS	1994	X Echéances Progressives	CONFLANS S/SEINE LES GREVES	Caisse Dépôts & Consignations	116 401,76	61 313,01	7,50	A	F	FIXE	4,567	F	FIXE	5,800	A-1		3 755,62	3 439,05
Siè HLM EFFORT REMOIS	2008	P	CLESLES 5 HLM	Caisse Dépôts & Consignations	37 791,77	0,00	0,00	A	F	FIXE	7,196	F	FIXE	4,800	A-1		1 328,87	3 889,97
Siè HLM EFFORT REMOIS	2008	P	SEZANNE 7 HLM GENDARMERIE	Caisse Dépôts & Consignations	6 204,37	0,00	0,00	A	F	FIXE	3,597	F	FIXE	3,600	A-1		21,12	584,89
Siè HLM EFFORT REMOIS	1989	X Produits CDC	CEP REIMS 04.102.00	Caisse d'Epargne Reims	102 157,77	27 388,43	4,25	A	V	LIVRETA	5,357	V	LIVRETA	4,800	A-1		3 542,48	4 675,60
Siè HLM EFFORT REMOIS	1986	X Produits CDC	CDC 02.473.00 02	Caisse Dépôts & Consignations	30 505,33	3 342,39	1,42	A	V	LIVRETA	4,087	V	LIVRETA	3,400	A-1		167,67	1 589,23
Siè HLM EFFORT REMOIS	1984	X Produits CDC	CDP HLM 02.434.00 02	Caisse Dépôts & Consignations	106 963,57	0,00	0,00	A	V	LIVRETA	5,340	V	LIVRETA	5,900	A-1		2 827,64	6 481,79
Siè HLM EFFORT REMOIS	1986	X Produits CDC	CDC 02.469.00 02	Caisse Dépôts & Consignations	293 218,64	32 127,19	1,42	A	V	LIVRETA	3,988	V	LIVRETA	3,400	A-1		1 611,70	15 275,70
Siè HLM EFFORT REMOIS	1984	X Produits CDC	CDP HLM 02.430.00 02	Caisse Dépôts & Consignations	4 150 004,66	0,00	0,00	A	V	LIVRETA	5,625	V	LIVRETA	5,900	A-1		109 842,29	250 208,99
Siè HLM EFFORT REMOIS	1990	X Produits CDC	CDC DDL DRCA 01.341.00 02	Caisse Dépôts & Consignations	212 912,48	67 201,11	5,42	A	V	LIVRETA	4,590	V	LIVRETA	4,800	A-1		5 798,65	9 311,90
Siè HLM EFFORT REMOIS	1984	X Produits CDC	CDP HLM 02.425.00 02	Caisse Dépôts & Consignations	100 821,63	0,00	0,00	A	V	LIVRETA	5,489	V	LIVRETA	5,900	A-1		2 668,55	6 078,66
Siè HLM EFFORT REMOIS	1988	X Produits CDC	CDC 01.302.00 02	Caisse Dépôts & Consignations	533 571,56	116 623,85	3,33	A	V	LIVRETA	4,451	V	LIVRETA	4,020	A-1		12 921,59	25 581,90
Siè HLM EFFORT REMOIS	1985	X Produits CDC	CDP HLM 02.446.00 02	Caisse Dépôts & Consignations	71 931,53	0,00	0,00	A	F	FIXE	9,469	F	FIXE	10,900	A-1		794,20	7 286,09
Siè HLM EFFORT REMOIS	1980	P	C D C 02.199.00 02	Caisse Dépôts & Consignations	61 482,69	0,00	0,00	A	F	FIXE	1,183	F	FIXE	1,201	A-1		25,21	1 850,00

Désignation du bénéficiaire	Année de mobilisation et profil d'amortissement de l'emprunt (1)		Objet de l'emprunt garanti	Organisme prêteur ou chef de file	Montant initial	Capital restant dû au 31/12/N	Durée résiduelle	Périodicité des remboursements (2)	Taux initial			Taux moyen constaté sur l'année (6)			Catégorie d'emprunt (7)	Indices ou devises pouvant modifier l'emprunt	Annuité garantie au cours de l'exercice	
	Année	Profil							Taux (3)	Index (4)	Taux actu-riel (5)	Taux (3)	Index (4)	Niveau de taux			En intérêts (8)	En capital
Siè HLM EFFORT REMOIS	1987	X Produits CDC	CDC 01.288.00 02	Caisse Dépôts & Consignations	674 129,56	112 746,35	2,50	A	V	LIVRETA	4,271	V	LIVRETA	3,520	A-1		10 343,92	33 864,02
Siè HLM EFFORT REMOIS	1987	X Produits CDC	CDC 01.289.00 02	Caisse Dépôts & Consignations	104 399,68	17 460,57	2,50	A	V	LIVRETA	4,302	V	LIVRETA	3,520	A-1		1 601,92	5 244,38
Siè HLM EFFORT REMOIS	1985	X Produits CDC	CDP HLM 02.435.00 02	Caisse Dépôts & Consignations	49 226,76	0,00	0,00	A	V	LIVRETA	5,645	V	LIVRETA	5,400	A-1		2 527,66	1 406,48
Siè HLM EFFORT REMOIS	1986	X Produits CDC	CDC 02.474.00 02	Caisse Dépôts & Consignations	479 256,74	55 710,10	1,67	A	V	LIVRETA	4,400	V	LIVRETA	3,520	A-1		7 893,65	24 004,22
Siè HLM EFFORT REMOIS	1987	X Produits CDC	CDC 01.290.00 02	Caisse Dépôts & Consignations	1 006 163,51	168 278,14	2,67	A	V	LIVRETA	4,322	V	LIVRETA	3,520	A-1		15 438,68	50 543,31
Siè HLM EFFORT REMOIS	1988	X Produits CDC	CDC 01.293.00 02	Caisse Dépôts & Consignations	587 426,13	98 245,44	2,67	A	V	LIVRETA	4,449	V	LIVRETA	3,520	A-1		9 013,53	29 508,59
Siè HLM EFFORT REMOIS	1988	X Produits CDC	CDC 01.308.00 02	Caisse Dépôts & Consignations	1 102 634,60	241 005,14	3,67	A	V	LIVRETA	4,338	V	LIVRETA	3,520	A-1		18 355,83	52 865,43
Siè HLM EFFORT REMOIS	1988	X Produits CDC	CEP REIMS 04.080.00 02	Caisse d'Epargne Reims	268 071,70	58 897,87	3,92	A	V	LIVRETA	5,044	V	LIVRETA	4,300	A-1		6 776,01	12 919,48
Siè HLM EFFORT REMOIS	1985	X Produits CDC	CDP HLM 02.445.00 02	Caisse Dépôts & Consignations	34 169,52	0,00	0,00	A	V	LIVRETA	5,476	V	LIVRETA	5,400	A-1		596,58	2 070,61
Siè HLM EFFORT REMOIS	1979	P	MAGENTA RUE CARNOT	Caisse Dépôts & Consignations	256 121,97	0,00	0,00	A	F	FIXE	1,146	F	FIXE	1,200	A-1		92,48	7 706,70
Siè HLM EFFORT REMOIS	1979	P	MAGENTA RUE GRAVET	Caisse Dépôts & Consignations	9 711,00	278,85	0,75	A	F	FIXE	0,983	F	FIXE	1,000	A-1		5,55	276,09
Siè HLM EFFORT REMOIS	1979	P	EPERNAY LES NOELS	Caisse Dépôts & Consignations	31 175,83	0,00	0,00	A	F	FIXE	0,963	F	FIXE	1,000	A-1		9,04	903,64
Siè HLM EFFORT REMOIS	2013	X Produits CDC	CONSTRUCTION LOGEMENTS LE VILLAGE OUEST	Caisse Dépôts & Consignations	245 037,80	234 640,09	41,50	A	F	FIXE	2,993	F	FIXE	2,850	A-1		6 769,41	2 883,06
Siè HLM EFFORT REMOIS	1978	P	EPERNAY LES NOELS	Caisse Dépôts & Consignations	35 352,93	0,00	0,00	A	F	FIXE	0,980	F	FIXE	1,000	A-1		10,15	1 015,12

Désignation du bénéficiaire	Année de mobilisation et profil d'amortissement de l'emprunt (1)		Objet de l'emprunt garanti	Organisme prêteur ou chef de file	Montant initial	Capital restant dû au 31/12/N	Durée résiduelle	Périodicité des remboursements (2)	Taux initial			Taux moyen constaté sur l'année (6)			Catégorie d'emprunt (7)	Indices ou devises pouvant modifier l'emprunt	Annuité garantie au cours de l'exercice	
	Année	Profil							Taux (3)	Index (4)	Taux actu-riel (5)	Taux (3)	Index (4)	Niveau de taux			En intérêts (8)	En capital
Siè HLM EFFORT REMOIS	1978	P	AY-CHAMPAGNE BD DE GAULLE	Caisse Dépôts & Consignations	10 938,22	0,00	0,00	A	F	FIXE	0,980	F	FIXE	1,000	A-1		3,14	314,09
Siè HLM EFFORT REMOIS	1981	P	MAGENTA RUE CARNOT	Caisse Dépôts & Consignations	5 000,33	682,62	1,25	A	F	FIXE	6,693	F	FIXE	7,150	A-1		70,80	307,54
Siè HLM EFFORT REMOIS	1981	P	MAGENTA RUE CARNOT	Caisse Dépôts & Consignations	17 988,99	1 534,33	2,00	A	F	FIXE	0,977	F	FIXE	1,000	A-1		20,36	501,35
Siè HLM EFFORT REMOIS	1981	P	TOURS S/MARNE R.DE BISSEUIL	Caisse Dépôts & Consignations	2 080,93	183,95	2,75	A	F	FIXE	1,181	F	FIXE	1,200	A-1		2,93	59,88
Siè HLM EFFORT REMOIS	1987	X Echéances Progressives	DIZY LA PONCELETTE	Caisse Dépôts & Consignations	88 524,00	17 311,39	2,87	A	F	FIXE	4,249	F	FIXE	4,020	A-1		880,69	4 596,22
Siè HLM EFFORT REMOIS	2013	X Produits CDC	CONSTRUCTION LOGEMENTS LE VILLAGE OUEST	Caisse Dépôts & Consignations	63 221,20	58 641,89	41,50	A	F	FIXE	2,144	F	FIXE	2,050	A-1		1 220,11	875,83
Siè HLM EFFORT REMOIS	2013	X Produits CDC	CONSTRUCTION LOGEMENTS LE VILLAGE OUEST	Caisse Dépôts & Consignations	187 979,40	170 571,65	31,50	A	F	FIXE	2,159	F	FIXE	2,050	A-1		3 562,95	3 230,71
Siè HLM EFFORT REMOIS	1987	X Echéances Progressives	IGNY-COMBUZY LE COLOMBIER	Caisse Dépôts & Consignations	400 520,16	84 233,36	2,58	A	F	FIXE	4,249	F	FIXE	4,940	A-1		5 205,32	21 137,37
Siè HLM EFFORT REMOIS	1986	X Echéances Progressives	MAREUIL S/AY LES 18 ARPENTS	Caisse Dépôts & Consignations	190 631,93	27 714,82	1,67	A	F	FIXE	4,307	F	FIXE	4,940	A-1		1 911,99	10 989,43
Siè HLM EFFORT REMOIS	1986	X Echéances Progressives	CONFLANS S/SEINE LES GREVES	Caisse Dépôts & Consignations	232 187,66	33 724,63	1,67	A	F	FIXE	4,307	F	FIXE	4,940	A-1		2 326,59	13 372,42
Siè HLM EFFORT REMOIS	1989	X Echéances Progressives	ESCLAVOLLES-LUREY LE VILLAGE	Caisse Dépôts & Consignations	87 947,84	23 768,69	4,17	A	V	LIVRETA	4,977	V	LIVRETA	2,250	A-1		624,88	4 003,88
Siè HLM Le Foyer Rémois	1985	X Produits CDC	VIENNE LE CHATEAU FOYER 01	Caisse Dépôts & Consignations	519 123,67	59 036,50	1,83	A	V	LIVRETA	4,240	V	LIVRETA	3,952	A-1		11 291,73	27 308,85
Siè HLM Le Foyer Rémois	1986	X Produits CDC	BAZANCOURT 28 01	Caisse Dépôts & Consignations	4 971,64	831,49	2,92	A	V	LIVRETA	4,203	V	LIVRETA	3,952	A-1		114,49	249,74
Siè HLM Le Foyer Rémois	1988	X Produits CDC	BOURGOGNE - GELINOTTE 01	Caisse Dépôts & Consignations	85 562,33	18 608,18	3,00	A	V	LIVRETA	4,684	V	LIVRETA	3,952	A-1		2 125,57	4 081,78

Désignation du bénéficiaire	Année de mobilisation et profil d'amortissement de l'emprunt (1)		Objet de l'emprunt garanti	Organisme prêteur ou chef de file	Montant initial	Capital restant dû au 31/12/N	Durée résiduelle	Périodicité des remboursements (2)	Taux initial			Taux moyen constaté sur l'année (6)			Catégorie d'emprunt (7)	Indices ou devises pouvant modifier l'emprunt	Annuité garantie au cours de l'exercice	
	Année	Profil							Taux (3)	Index (4)	Taux actu-riiel (5)	Taux (3)	Index (4)	Niveau de taux			En intérêts (8)	En capital
Sté HLM Le Foyer Rémois	1988	X Produits CDC	SOMMEPY - TAHURE 01	Caisse Dépôts & Consignations	10 336,12	2 247,91	3,00	A	V	LIVRETA	4,467	V	LIVRETA	3,952	A-1		256,78	493,09
Sté HLM Le Foyer Rémois	1982	P	CORMONTREUIL 01	Caisse Dépôts & Consignations	1 928,48	0,00	0,00	A	F	FIXE	3,092	F	FIXE	3,326	A-1		2,94	88,15
Sté HLM Le Foyer Rémois	1982	P	WITRY 9 SOLFEGE 01	Caisse Dépôts & Consignations	12 404,78	0,00	0,00	A	F	FIXE	3,311	F	FIXE	3,599	A-1		21,12	586,91
Sté HLM Le Foyer Rémois	1989	X Produits CDC	BOURGOGNE LA GREFFE 15/23 01	Caisse Dépôts & Consignations	325 164,36	94 171,73	4,00	A	V	LIVRETA	5,225	V	LIVRETA	4,800	A-1		9 414,95	16 088,22
Sté HLM Le Foyer Rémois	1990	X Produits CDC	BOURGOGNE - LA GREFFE 01	Caisse Dépôts & Consignations	242 269,54	68 594,28	4,50	A	V	LIVRETA	5,157	V	LIVRETA	4,800	A-1		6 687,32	11 718,58
Sté HLM Le Foyer Rémois	1990	X Produits CDC	BOURGOGNE LA GREFFE 01	Caisse Dépôts & Consignations	163 569,93	47 474,96	4,50	A	V	LIVRETA	5,176	V	LIVRETA	4,800	A-1		4 628,38	8 110,58
Sté HLM Le Foyer Rémois	1976	P	PROGRAMME MULTIPLE 01	Caisse Dépôts & Consignations	66 010,43	0,00	0,00	A	F	FIXE	0,992	F	FIXE	1,200	A-1		23,84	1 986,25
Sté HLM Le Foyer Rémois	1984	X Produits CDC	BAZANCOURT 28 PAV PLA 01	Caisse Dépôts & Consignations	1 250 374,57	0,00	0,00	A	V	LIVRETA	4,482	V	LIVRETA	5,900	A-1		34 136,54	58 721,15
Sté HLM Le Foyer Rémois	1988	X Produits CDC	CORMICY P.L.A. 01	Caisse Dépôts & Consignations	195 544,31	42 527,17	3,33	A	F	FIXE	4,520	F	FIXE	4,020	A-1		4 723,70	9 328,50
Sté HLM Le Foyer Rémois	1983	X Produits CDC	VIENNE LE CHATEAU 01	Caisse Dépôts & Consignations	242 390,23	0,00	0,00	A	V	LIVRETA	5,002	V	LIVRETA	5,900	A-1		6 407,71	14 688,39
Sté HLM Le Foyer Rémois	1985	X Produits CDC	MUIZON LES LONGUES RAIES 01	Caisse Dépôts & Consignations	59 794,84	6 551,56	1,42	A	F	FIXE	3,719	F	FIXE	3,400	A-1		328,67	3 115,11
Sté HLM Le Foyer Rémois	1983	X Produits CDC	SOMMEPY TAHURE 6 PLA 01	Caisse Dépôts & Consignations	255 663,46	0,00	0,00	A	F	FIXE	4,960	F	FIXE	5,900	A-1		6 766,89	15 414,28
Sté HLM Le Foyer Rémois	2008	X Echéances Progressives	MAPA LE GRAND JARDIN 18 LOGTS	Caisse Dépôts & Consignations	373 500,00	163 249,66	6,33	A	F	FIXE	3,798	F	FIXE	3,800	A-1		6 964,76	20 033,51
Sté HLM Le Foyer Rémois	2008	P	MAPA LE GRAND JARDIN 23 LOGTS	Caisse Dépôts & Consignations	947 500,00	781 713,68	26,33	A	F	FIXE	3,997	F	FIXE	4,000	A-1		31 907,11	15 983,90

Désignation du bénéficiaire	Année de mobilisation et profil d'amortissement de l'emprunt (1)		Objet de l'emprunt garanti	Organisme prêteur ou chef de file	Montant initial	Capital restant dû au 31/12/N	Durée résiduelle	Périodicité des remboursements (2)	Taux initial			Taux moyen constaté sur l'année (6)			Catégorie d'emprunt (7)	Indices ou devises pouvant modifier l'emprunt	Annuité garantie au cours de l'exercice	
	Année	Profil							Taux (3)	Index (4)	Taux actu-riel (5)	Taux (3)	Index (4)	Niveau de taux			En intérêts (8)	En capital
Sté HLM Le Foyer Rémois	2008	P	MAPA LE GRAND JARDIN ACQUIS.FONCIERE	Caisse Dépôts & Consignations	93 500,00	83 316,96	36,33	A	FIXE	3,997	FIXE	F	4,000	A-1		3 371,90	980,55	
Sté HLM Le Foyer Rémois	2008	X Produits CDC	MAROLLES 12 HLM 1ERE TRANCHE OPAC	Caisse Dépôts & Consignations	295 483,69	53 782,96	1,67	A	LIVRETA	6,583	LIVRETA	V	4,520	A-1		9 639,04	24 878,68	
Sté HLM Le Toit Champenois	1984	X Echéances Progressives	DIZY LE LEON	Caisse Dépôts & Consignations	304 775,98	0,00	0,00	A	FIXE	5,183	FIXE	F	5,850	A-1		1 487,34	25 424,55	
Sté HLM Le Toit Champenois	1987	X Echéances Progressives	OIRY LES JARDINS	Caisse Dépôts & Consignations	198 810,70	32 868,60	2,50	A	FIXE	4,461	FIXE	F	4,940	A-1		4 557,69	9 872,27	
Sté HLM Vitry-Habitat	1991	X Prêt à annuités réduites	ST AMAND SUR FION RUE NOCHET HLM VITRY HABITAT	Caisse Dépôts & Consignations	397 465,72	101 010,89	2,08	A	LIVRETA	4,791	LIVRETA	V	4,800	A-1		5 751,16	18 804,89	
Sté HLM Vitry-Habitat	1991	X Produits CDC	ST AMAND SUR FION RUE NOCHET	Caisse Dépôts & Consignations	373 841,18	45 377,90	1,67	A	LIVRETA	4,996	LIVRETA	V	5,000	A-1		6 995,54	20 990,70	
Sté HLM Vitry-Habitat	1996	X Produits CDC	NORROIS LE VILLAGE	Caisse Dépôts & Consignations	36 587,76	13 729,65	6,42	A	LIVRETA	4,776	LIVRETA	V	4,920	A-1		959,49	1 586,84	
Sté HLM Vitry-Habitat	1996	X Echéances Progressives	NORROIS LE VILLAGE	Caisse Dépôts & Consignations	7 317,55	2 943,16	6,42	A	FIXE	4,279	FIXE	F	4,300	A-1		141,01	336,16	
Sté HLM Vitry-Habitat	1993	P	LOISY SUR MARNE LES JARDINS	Caisse Dépôts & Consignations	95 425,33	28 060,51	4,58	A	FIXE	5,334	FIXE	F	5,800	A-1		1 901,49	4 723,77	
Sté HLM Vitry-Habitat	1993	X Produits CDC	LOISY SUR MARNE LES JARDINS	Caisse Dépôts & Consignations	23 775,40	6 692,61	4,92	A	LIVRETA	5,796	LIVRETA	V	5,800	A-1		1 033,92	1 143,36	
Sté HLM Vitry-Habitat	1994	X Produits CDC	ST AMAND S/FION LA COMMANDERIE	Caisse Dépôts & Consignations	412 532,71	154 803,94	6,00	A	LIVRETA	5,796	LIVRETA	V	5,800	A-1		18 455,18	17 891,90	
Sté HLM Vitry-Habitat	1997	X Echéances Progressives	LOISY SUR MARNE LE MOULIN	Caisse Dépôts & Consignations	68 525,84	33 665,15	8,17	A	FIXE	4,180	FIXE	F	4,000	A-1		1 569,34	2 811,08	
Sté HLM Vitry-Habitat	1997	X Echéances Progressives	LOISY SUR MARNE LE MOULIN	Caisse Dépôts & Consignations	60 979,61	4 976,04	0,92	A	FIXE	5,420	FIXE	F	5,520	A-1		530,39	4 667,36	
Sté HLM Vitry-Habitat	1997	X Echéances Progressives	LOISY SUR MARNE LE MOULIN	Caisse Dépôts & Consignations	465 045,73	238 477,90	8,17	A	FIXE	4,662	FIXE	F	4,800	A-1		12 375,81	19 351,44	



Désignation du bénéficiaire	Année de mobilisation et profil d'amortissement de l'emprunt (1)		Objet de l'emprunt garanti	Organisme prêteur ou chef de file	Montant initial	Capital restant dû au 31/12/N	Durée résiduelle	Périodicité des remboursements (2)	Taux initial			Taux moyen constaté sur l'année (6)			Catégorie d'emprunt (7)	Indices ou devises pouvant modifier l'emprunt	Annuité garantie au cours de l'exercice	
	Année	Profil							Taux (3)	Index (4)	Taux actu-riél (5)	Taux (3)	Index (4)	Niveau de taux			En intérêts (8)	En capital
Sté HLM Vitry-Habitat	2003	P	CONSTRUCTION FOYER HEBERGEMENT	Caisse Dépôts & Consignations	377 737,81	202 699,57	11,00	A	F	FIXE	4,061	F	FIXE	3,820	A-1		8 244,63	13 128,49
Sté HLM Vitry-Habitat	2007	P	CONSTRUCTION FOYER HEBERGEMENT ADULTES HANDICAPES	Credit Foncier de France	1 274 000,00	825 456,17	14,75	A	F	FIXE	4,147	F	FIXE	4,150	A-1		36 880,84	39 142,40
Sté HLM Vitry-Habitat	2007	P	CONSTRUCTION FOYER HEBERGEMENT ADULTES HANDICAPES	Caisse Dépôts & Consignations	1 231 000,00	772 958,68	14,67	A	F	FIXE	3,548	F	FIXE	3,550	A-1		28 808,30	38 542,75
Sté HLM Vitry-Habitat	2000	X Echéances Progressives	ST-AMAND-SUR-FION LE NOCHET ZEME TRANCHE	Caisse Dépôts & Consignations	110 525,54	64 942,00	11,08	A	F	FIXE	3,999	F	FIXE	4,300	A-1		2 955,26	3 784,99
Sté HLM Vitry-Habitat	2000	X Echéances Progressives	ST-AMAND-SUR-FION LE NOCHET ZEME TRANCHE	Caisse Dépôts & Consignations	26 678,58	15 115,12	11,08	A	F	FIXE	3,541	F	FIXE	3,800	A-1		609,10	913,93
<b>TOTAL GENERAL</b>					<b>84 024 229,50</b>	<b>50 055 301,61</b>											<b>1 679 878,43</b>	<b>3 428 759,68</b>

(1) Indiquer C pour amortissement constant, P pour amortissement progressif, F pour in fine, X pour autres (à préciser).

(2) Indiquer la périodicité des remboursements A : annuelle ; M : mensuelle ; B : bimestrielle ; S : semestrielle ; T : trimestrielle ; X : autre.

(3) Type de taux d'intérêt : F : fixe ; V : variable simple ; C : complexe (c'est-à-dire un taux variable qui n'est pas seulement défini comme la simple addition d'un taux usuel de référence et d'une marge exprimée en point de pourcentage).

(4) Indiquer le type d'index (ex. EURIBOR 3 mois ...).

(5) Taux annuel, tous frais compris.

(6) Taux hors opération de couverture. Pour les emprunts à taux variable, indiquer le niveau moyen du taux constaté sur l'année.

(7) Catégorie d'emprunt hors opération de couverture. Exemple A-1 (cf. la classification des emprunts suivant la typologie de la circulaire IOCB1015077C du 25 juin 2010 sur les produits financiers offerts aux collectivités territoriales).

(8) Il s'agit des intérêts dus au titre du contrat initial et complétés à l'article 66111 « Intérêts régés à l'échéance » (intérêts décaissés).

<b>IV – ANNEXES</b>	<b>IV</b>
<b>ENGAGEMENTS HORS BILAN – CALCUL DU RATIO D'ENDETTEMENT RELATIF AUX GARANTIES D'EMPRUNT</b>	<b>C1.2</b>

### C1.2 – CALCUL DU RATIO D'ENDETTEMENT RELATIF AUX GARANTIES D'EMPRUNT

Calcul du ratio de l'article L. 3231-4 du CGCT	Valeur en euros
Total des annuités déjà garanties échues dans l'exercice (1)	5 108 638,11
Total des premières annuités entières des nouvelles garanties de l'exercice (1)	0,00
Annuité nette de la dette de l'exercice (2)	21 148 724,48
Provisions pour garanties d'emprunts	0,00
<b>Total des annuités d'emprunts garantis de l'exercice</b>	<b>26 257 362,59</b>
<b>Recettes réelles de fonctionnement</b>	<b>505 066 004,34</b>
<b>Part des garanties d'emprunt accordées au titre de l'exercice en % (3)</b>	<b>5,20</b>

(1) Hors opérations visées par l'article L. 3231-4-1 du CGCT.

(2) Cf. définition de l'article D. 1511-30 du CGCT.

(3) Les garanties d'emprunt accordées au titre d'un exercice ne doivent pas représenter plus de 50 % des recettes réelles de fonctionnement de ce même exercice.

<b>IV – ANNEXES</b>		<b>IV</b>
<b>ENGAGEMENTS HORS BILAN – ETAT DES CONTRATS DE PARTENARIAT PUBLIC-PRIVE</b>		<b>C3</b>

**ETAT DES CONTRATS DE PARTENARIAT PUBLIC-PRIVE**

Libellé du contrat	Année de signature du contrat de PPP	Organismes cocontractants	Nature des prestations prévues par le contrat de PPP	Montant total prévu au titre du contrat de PPP (TTC)	Montant de la rémunération du cocontractant	Durée du contrat de PPP (en mois)	Date de fin du contrat de PPP	Somme des parts invest. (1)	Somme nette des parts invest. (2)
Bail emphytéotique administratif MECS, rue Dumont Durville à Reims	2009	PLURIAL NOVILIA	Réalisation de la Maison de l'Enfance à caractère social de Reims	5 337 313,00	5 337 313,00	264	31/05/2031	2 172 190,73	2 172 190,73

(1) Somme des rémunérations relatives à l'investissement restant à verser au cocontractant pour la durée restante du contrat de PPP au 31/12/N.

(2) Montant inscrit à la colonne précédente déduction faite de la somme des participations reçues d'autres collectivités publiques au titre de la part investissement.

<b>IV – ANNEXES</b>		<b>IV</b>
<b>ENGAGEMENTS HORS BILAN – ETAT DES AUTRES ENGAGEMENTS DONNES</b>		<b>C4</b>

**ETAT DES AUTRES ENGAGEMENTS DONNES**

Année d'origine	Nature de l'engagement	Organisme bénéficiaire	Durée en années	Périodicité	Dette en capital à l'origine	Dette en capital au 31/12/N	Annuité versée au cours de l'exercice
<b>8017 Subventions à verser en annuités</b>							
2007	Construction de 2 logements en extension de la gendarmerie de Witry les Reims	commune de Witry les Reims	15	A	53 749,80	0,00	3 308,92
2008	Construction gendarmerie Taissy (2ème extension)	commune de Taissy	15	A	73 747,59	4 357,41	4 357,41
2009	Construction gendarmerie FERRE CHAMPENOISE	commune de Fère Champenoise	15	A	294 450,00	26 600,00	13 300,00
2009	Aménagement de la gendarmerie et construction de garages DORMANS	commune de Dormans	15	A	89 798,85	11 973,18	5 986,59
2009	Construction gendarmerie ESTERNAY	commune d'Esternay	15	A	193 983,00	8 930,00	4 465,00
2012	Construction gendarmerie SEZANNE	commune de Sézanne	15	A	511 062,00	138 080,00	27 616,00
2020	Nouvel hébergement 2 GAV et réaménagement locaux services techniq gendarmerie de WITRY LES REIMS	commune de Witry les Reims	15	A	7 720,00	6 690,60	514,70
<b>8018 Autres engagements donnés</b>					<b>0,00</b>	<b>0,00</b>	<b>0,00</b>
<b>Au profit d'organismes publics</b>					<b>0,00</b>	<b>0,00</b>	<b>0,00</b>
<b>Au profit d'organismes privés (1)</b>					<b>0,00</b>	<b>0,00</b>	<b>0,00</b>

(1) Concernant les garanties accordées à l'Agence France Locale (Article L.1611-3-2 du CGCT) :

- l' « Organisme bénéficiaire » de la garantie est toute personne titulaire d'un « titre éligible » émis ou créé par l'Agence France Locale ;
- la rubrique « Périodicité » n'est pas remplie car la garantie n'a pas de périodicité. La garantie est d'une durée totale indiquée à la colonne qui précède ;
- la colonne « Dette en capital à l'origine » correspond au montant total de la garantie accordée aux titulaires d'un titre éligible ;
- la colonne « Dette en capital au 31/12/N » correspond au montant résiduel de la garantie au 31/12/N ;
- la colonne « Annuité versée au cours de l'exercice » n'est pas remplie car l'octroi de la garantie n'implique pas que des versements annuels aient lieu. Des versements ne seront effectués qu'en cas d'appel de la garantie.

<b>IV – ANNEXES</b>		<b>IV</b>
<b>ENGAGEMENTS HORS BILAN – AUTORISATIONS DE PROGRAMME</b>		<b>C6</b>

**SITUATION DES AUTORISATIONS DE PROGRAMME ET CREDITS DE PAIEMENT**

Numéro	Libellé	Stocks AP votées (exercices antérieurs disponibles à l'affectation y compris ajustements intervenus dans l'année	AP nouvelles votées dans l'année	AP affectées non couvertes par des CP réalisés au 01/01/N (1)	Flux d'AP affectées dans l'année (2)	AP affectées annulées dans l'année (3)	Stock d'AP affectées restant à financer (4)=(1)+(2)-(3)	CP mandatés au budget de l'année N (5)	Restes à financer au titre des AP affectées au 31/12/N (6)=(4)-(5)
2010-1831210001	ABORDS EXTERIEURS DES COLLEGES	-10 720,05	0,00	92 945,00	65 809,00	71 650,00	87 104,00	10 574,95	76 529,05
2015-1002020103	ACCESSIBILITE COLLEGES (ADAP)	2 108 804,05	0,00	1 276 298,18	0,00	0,00	1 276 298,18	596 381,77	679 916,41
2018-1501010401	ACQUISITIONS FONCIERES	4 652,19	0,00	63 635,50	0,00	0,00	63 635,50	7 609,29	56 026,21
2020-1003040107	ACTIONS SDAASP AUPRES DES COLLECTIVITES	100 000,00	0,00	0,00	12 000,00	0,00	12 000,00	12 000,00	0,00
2016-1002010101	ADAP BATIMENT	857 701,63	0,00	586 264,32	30 000,00	0,00	616 264,32	56 289,97	559 974,35
2021-1003010204	AMENAGEMENT DE RIVIERES	0,00	450 000,00	0,00	0,00	0,00	0,00	0,00	0,00
2016-1010020201	AMENAGEMENT FONCIER PROSNES	12 530,00	0,00	166 817,25	73,90	0,00	166 891,15	73,90	166 817,25
2020-1003040102	ASSAINISSEMENT	-10 661,00	0,00	397 785,00	0,00	10 661,00	387 124,00	236 690,00	150 434,00
2021-1003040102	ASSAINISSEMENT	0,00	700 000,00	0,00	582 269,00	161,00	582 108,00	3 228,00	578 880,00
2019-1003040102	ASSAINISSEMENT	-9 212,00	0,00	284 700,00	0,00	9 212,00	275 488,00	235 008,00	40 480,00
2021-1003010205	ATLAS DES PAYSAGES DE L'ENERGIE	0,00	200 000,00	0,00	1 500,00	0,00	1 500,00	0,00	1 500,00
2021-1303040103	BATIMENTS COMMUNAUX	0,00	1 970 000,00	0,00	3 275 450,00	1 432 802,00	1 842 648,00	113 069,00	1 729 579,00
2020-1303040103	BATIMENTS COMMUNAUX	588 754,00	0,00	2 234 226,00	1 422 187,00	835 740,00	2 820 673,00	686 624,50	2 134 048,50
2018-1308030501	BATIMENTS COMMUNAUX	0,00	0,00	33 219,00	0,00	5 428,55	27 790,45	27 737,45	53,00
2019-1303040103	BATIMENTS COMMUNAUX	-40 612,00	0,00	1 169 293,00	0,00	40 612,00	1 128 681,00	444 997,00	683 684,00
2017-1108030501	BATIMENTS COMMUNAUX	0,00	0,00	103 834,00	0,00	4 849,00	98 985,00	26 264,50	72 720,50
2018-1808030401	BIBLIOTHEQUES MUNICIPALES	0,00	0,00	66 973,00	0,00	0,00	66 973,00	48 810,00	18 163,00
2019-1803040405	BIBLIOTHEQUES MUNICIPALES	0,00	0,00	29 366,00	0,00	0,00	29 366,00	23 224,00	6 142,00
2021-1803040405	BIBLIOTHEQUES MUNICIPALES	0,00	20 622,00	0,00	170 622,00	150 000,00	20 622,00	1 182,00	19 440,00
2020-1004020402	CABLAGE INFORMATIQUE COLLEGES	0,00	0,00	2 878 690,55	0,00	0,00	2 878 690,55	293 234,37	2 585 456,18

AUTORISATION DE PROGRAMME *		Stocks AP votées (exercices antérieurs) disponibles à l'affectation y compris ajustements intervenus dans l'année	AP nouvelles votées dans l'année	AP affectées non couvertes par des CP réalisés au 01/01/N (1)	Flux d'AP affectées dans l'année (2)	AP affectées dans l'année (3)	Stock d'AP affectées restant à financer (4)=(1)+(2)-(3)	CP mandatés au budget de l'année N (5)	Restes à financer au titre des AP affectées au 31/12/N (6)=(4)-(5)
2016-1002010102	CAMPAGNES MENUISERIES EXTERIEURES	145 812,31	0,00	90 410,70	0,00	0,00	90 410,70	1 663,20	88 747,50
2018-1308020301	CAMPUS 3000 - CHALONS	0,00	0,00	700 000,00	300 000,00	300 000,00	700 000,00	400 000,00	300 000,00
2009-171714006	CAMPUS SCE PO REIMS	0,00	0,00	1 631 596,00	0,00	1 239 617,85	391 978,15	391 978,15	0,00
2018-1308100201	CENTRE INTERPRETATION VINS CHAMPAGNE - AY	0,00	0,00	400 000,00	0,00	0,00	400 000,00	0,00	400 000,00
2021-1003020202	CHAMBRE D'AGRICULTURE	0,00	65 000,00	0,00	63 130,00	0,00	63 130,00	31 565,00	31 565,00
2020-1003020202	CHAMBRE D'AGRICULTURE	7 630,00	0,00	36 185,00	0,00	7 656,00	28 529,00	28 529,00	0,00
2018-1002060101	CIP MONTMIRAIL AMENAGEMENT TERRAIN	12 482,68	0,00	3 521,15	0,00	0,00	3 521,15	3 521,15	0,00
2017-1002020102	COLL DORMANS RECONSTRUCTION DEMI PENSION	0,00	0,00	2 629 108,75	0,00	0,00	2 629 108,75	2 397 194,37	231 914,38
2018-1002020102	COLL FISMES : EXTENSION DU COLLEGE	0,00	0,00	535 978,69	0,00	0,00	535 978,69	400 481,59	135 497,10
2011-183121004	COLLEGE PONTFAVERGER TRAVAUX ET TERRAIN	0,00	0,00	553 863,73	0,00	0,00	553 863,73	291 767,19	262 096,54
2014-1002020101	COLLEGES TRAVAUX URGENTS	299,03	0,00	25,40	0,00	25,40	0,00	0,00	0,00
2018-1308030102	COMPLEXE AQUALUIQUE - REIMS	0,00	0,00	4 500 000,00	0,00	0,00	4 500 000,00	1 000 000,00	3 500 000,00
2021-1003010202	CONSERVATOIRE CHAMPAGNE ARDENNE	0,00	75 000,00	0,00	75 000,00	0,00	75 000,00	37 500,00	37 500,00
2020-1303040101	CONSTRUCTION CNTRE DE SECOURS CORMICY	0,00	0,00	184 640,00	0,00	0,00	184 640,00	92 000,00	92 640,00
2012-1002020101	CONSTRUCTION GYMNASSE FAGNIERES	1 400 000,00	0,00	2 959 057,54	0,00	0,00	2 959 057,54	70 568,95	2 888 488,59
2019-1803040301	CONSTRUCTIONS SCOLAIRES 1ER DEGRE	0,00	0,00	1 018 826,00	0,00	0,00	1 018 826,00	295 845,00	722 981,00
2017-1808020101	CONSTRUCTIONS SCOLAIRES 1ER DEGRE	-3 273,00	0,00	433 458,00	0,00	3 273,00	430 185,00	54 193,00	375 992,00
2020-1803040301	CONSTRUCTIONS SCOLAIRES 1ER DEGRE	-24 692,00	0,00	923 087,00	0,00	24 692,00	898 395,00	273 087,00	625 308,00
2021-1803040301	CONSTRUCTIONS SCOLAIRES 1ER DEGRE	0,00	828 999,00	0,00	1 774 687,00	978 202,00	796 485,00	7 811,00	788 674,00
2017-1501020101	CONVENTIONS COMPL CPER 2015-2020	0,00	0,00	2 166 750,00	0,00	0,00	2 166 750,00	152 250,00	2 014 500,00
2019-1006020102	CREDITS ETUDES BAT	40 000,00	0,00	141 832,53	0,00	0,00	141 832,53	59 580,86	82 251,67
2015-1002010101	CREDITS ETUDES TRYX MINEURS BATIMENTS	13 279,49	0,00	0,00	0,00	0,00	0,00	0,00	0,00

AUTORISATION DE PROGRAMME *		Stocks AP votées (exercices antérieurs) disponibles à l'affectation y compris ajustements intervenus dans l'année	AP nouvelles votées dans l'année	AP affectées non couvertes par des CP réalisés au 01/01/N (1)	Flux d'AP affectées dans l'année (2)	AP affectées dans l'année (3)	Stock d'AP affectées restant à financer (4)=(1)+(2)-(3)	CP mandatés au budget de l'année N (5)	Restes à financer au titre des AP affectées au 31/12/N (6)=(4)-(5)
2017-1008060902	CRSD FILIERES PRIORITAIRES (SILVER ECONOMIE)	1 188 988,00	0,00	611 503,00	2 481 879,00	1 431 659,00	1 661 723,00	215 040,00	1 446 683,00
2017-1008060903	CRSD MARKETING TERRITORIAL	44 566,00	0,00	2 976,00	0,00	0,00	2 976,00	0,00	2 976,00
2017-1008060901	CRSD-CHALONS POLE LOGISTIQUE MULTIMODAL	0,00	0,00	21 187,52	0,00	11 849,72	9 337,80	9 337,80	0,00
2016-1008020301	CRSD-ENSAM-URCA	0,00	0,00	1 696 681,35	0,00	0,00	1 696 681,35	458 676,03	1 238 005,32
2014-1002030104	CSD EUROPE REIMS RECONSTRUCTION	1 000 000,00	0,00	3 917 102,57	0,00	0,00	3 917 102,57	97 366,56	3 819 736,01
2021-1502040210	DEVIATION	0,00	250 000,00	0,00	250 000,00	0,00	250 000,00	127 563,60	122 436,40
2014-1002030103	DSD MISE EN CONFORMITE	29 529,47	0,00	20 324,77	0,00	0,00	20 324,77	20 324,77	0,00
2016-1808030301	EGLISES ET MONUMENTS CLASSES	0,00	0,00	2 857,00	0,00	0,00	2 857,00	0,00	2 857,00
2018-1808030301	EGLISES ET MONUMENTS CLASSES	0,00	0,00	119 467,00	0,00	0,00	119 467,00	95 426,00	24 041,00
2019-1803040404	EGLISES ET MONUMENTS CLASSES	0,00	0,00	494 100,00	0,00	0,00	494 100,00	184 642,00	309 458,00
2017-1808030301	EGLISES ET MONUMENTS CLASSES	0,00	0,00	2 833,00	0,00	0,00	2 833,00	0,00	2 833,00
2012-1808030301	EGLISES ET MONUMENTS CLASSES	-624,00	0,00	6 802,00	0,00	624,00	6 178,00	0,00	6 178,00
2020-1803040404	EGLISES ET MONUMENTS CLASSES	-7 998,00	0,00	314 369,00	0,00	7 998,00	306 371,00	159 360,00	147 011,00
2021-1803040404	EGLISES ET MONUMENTS CLASSES	0,00	383 263,00	0,00	603 411,00	220 148,00	383 263,00	30 000,00	353 263,00
2020-1303040104	EQUIPEMENT INCENDIE	-28 188,00	0,00	195 995,00	167 807,00	195 995,00	167 807,00	0,00	167 807,00
2021-1303040104	EQUIPEMENT INCENDIE	0,00	250 000,00	0,00	259 877,00	234 345,00	25 532,00	0,00	25 532,00
2021-1803040109	EQUIPEMENT TOURISTIQUE	0,00	250 000,00	0,00	455 375,00	205 375,00	250 000,00	0,00	250 000,00
2019-1803040109	EQUIPEMENT TOURISTIQUE	33 613,00	0,00	14 010,00	0,00	2 200,00	11 810,00	7 918,00	3 892,00
2017-1808100201	EQUIPEMENT TOURISTIQUE	-4 359,00	0,00	94 259,00	0,00	4 359,00	89 900,00	0,00	89 900,00
2017-1108060301	EQUIPEMENTS INCENDIE	0,00	0,00	55 215,00	0,00	0,00	55 215,00	0,00	55 215,00
2019-1303040104	EQUIPEMENTS INCENDIE	0,00	0,00	3 044,00	0,00	0,00	3 044,00	3 044,00	0,00
2021-1805040301	EQUIPEMENTS SPORTIFS ASSOC (INSTALL+MATERIEL PEDAS+VEHIC)	0,00	115 000,00	0,00	310 316,00	196 396,00	113 920,00	81 383,00	32 537,00
2019-1805040301	EQUIPEMENTS SPORTIFS ASSOC (INSTALL+MATERIEL PEDAS+VEHIC)	-1 754,00	0,00	455 844,00	0,00	1 624,00	454 220,00	82 874,00	371 346,00
2020-1805040301	EQUIPEMENTS SPORTIFS ASSOC (INSTALL+MATERIEL PEDAS+VEHIC)	-262,00	0,00	14 391,00	0,00	645,00	13 746,00	8 809,00	4 937,00

AUTORISATION DE PROGRAMME *		Stocks AP votées (exercices antérieurs) disponibles à l'affectation y compris ajustements intervenus dans l'année	AP nouvelles votées dans l'année	AP affectées non couvertes par des CP réalisés au 01/01/N (1)	Flux d'AP affectées dans l'année (2)	AP affectées annulées dans l'année (3)	Stock d'AP affectées restant à financer (4)=(1)+(2)-(3)	CP mandatés au budget de l'année N (5)	Restes à financer au titre des AP affectées au 31/12/N (6)=(4)-(5)
2016-1808030101	EQUIPEMENTS SPORTIFS ET PARCOURS DE SANTE	-2 871,00	0,00	1 510 223,14	0,00	2 871,00	1 507 352,14	1 269 522,00	237 830,14
2017-1808030101	EQUIPEMENTS SPORTIFS ET PARCOURS DE SANTE	-4 414,00	0,00	142 505,00	0,00	4 414,00	138 091,00	29 173,00	108 918,00
2020-1803040401	EQUIPEMENTS SPORTIFS ET PARCOURS DE SANTE	0,00	0,00	715 181,00	0,00	0,00	715 181,00	63 619,00	651 562,00
2021-1803040401	EQUIPEMENTS SPORTIFS ET PARCOURS DE SANTE	0,00	951 492,00	0,00	1 240 109,00	302 057,00	938 052,00	133 031,00	805 021,00
2019-1803040401	EQUIPEMENTS SPORTIFS ET PARCOURS DE SANTE	-158 350,00	0,00	499 887,00	0,00	158 350,00	341 537,00	322 937,00	18 600,00
2020-1304020403	EQUIPMT INFORMATIQUE - CLASSES MOBILES	21 090,26	0,00	2 750 000,00	0,00	0,00	2 750 000,00	498 127,47	2 251 872,53
2020-1304020401	EQUIPMT INFORMATIQUE COLLEGES-RESEAUX ET ELEMENTS RESEAUX	0,00	0,00	412 915,41	0,00	0,00	412 915,41	43 277,58	369 637,83
2019-1004020403	ETUDES POUR TRAVAUX DANS LES COLLEGES	45 000,00	0,00	74 016,21	0,00	0,00	74 016,21	31 291,02	42 725,19
2018-1006020101	EXTENSION DU SDIS	2 000 000,00	0,00	9 640 437,88	0,00	0,00	9 640 437,88	230 641,64	9 409 796,24
2017-1007010401	EXTENSION ET REHABILITATION PARKING ET PISTE VATRY	3 128 015,40	0,00	91 960,07	2 109 222,90	17 395,14	2 183 787,83	1 954 457,21	229 330,62
2009-183121003	EXTENSION REHABILITATION GYMNASE AY Y LUNDY	0,00	0,00	62 507,11	0,00	0,00	62 507,11	13 718,90	48 788,21
2021-1006020201	FDE REIMS : CONSTRUCTION BATIMENTS DES FILLES	0,00	2 500 000,00	0,00	50 000,00	0,00	50 000,00	546,70	49 453,30
2019-1506010601	FLOTTE AUTOMOBILE ET MATERIEL	-5 425,90	0,00	305 425,90	0,00	0,00	305 425,90	299 563,02	5 862,88
2021-1506010601	FLOTTE AUTOMOBILE ET MATERIEL	0,00	3 500 000,00	0,00	3 500 000,00	0,00	3 500 000,00	1 435 299,83	2 064 700,17
2017-1501010301	FRAIS D'ETUDES TRAVAUX ROUTIERS	0,00	0,00	421 637,77	0,00	0,00	421 637,77	264 167,88	157 469,89
2019-1006020401	GENDARMERIES 2019-2022	7 176,09	0,00	15 530,66	0,00	0,00	15 530,66	0,00	15 530,66
2016-1002020102	GENERALISATION DES GTC	0,00	0,00	417 379,45	0,00	0,00	417 379,45	90 780,93	326 598,52
2019-1803060201	GITES RURAUX	0,00	0,00	75 448,00	0,00	0,00	75 448,00	28 707,00	46 741,00
2021-1803060201	GITES RURAUX	0,00	172 199,00	0,00	247 750,00	75 707,00	172 043,00	50 000,00	122 043,00
2015-1813040101	GITES RURAUX	0,00	0,00	3 125,00	0,00	0,00	3 125,00	0,00	3 125,00
2020-1803060201	GITES RURAUX	-8 480,00	0,00	188 148,00	0,00	9 480,00	178 668,00	58 897,00	119 771,00
2016-1813040101	GITES RURAUX	-1 000,00	0,00	8 250,00	0,00	1 000,00	7 250,00	0,00	7 250,00



AUTORISATION DE PROGRAMME *		Stocks AP votées (exercices antérieurs) disponibles à l'affectation y compris ajustements intervenus dans l'année	AP nouvelles votées dans l'année	AP affectées non couvertes par des CP réalisés au 01/01/N (1)	Flux d'AP affectées dans l'année (2)	AP affectées dans annulées dans l'année (3)	Stock d'AP affectées restant à financer (4)=(1)+(2)-(3)	CP mandatés au budget de l'année N (5)	Restes à financer au titre des AP affectées au 31/12/N (6)=(4)-(5)
2018-1813040101	GITES RURAUX	1 000,00	0,00	60 703,00	0,00	0,00	60 703,00	14 491,00	46 212,00
2017-1813040101	GITES RURAUX	-3 000,00	0,00	21 493,00	0,00	3 000,00	18 493,00	5 442,00	13 051,00
2020-1006020101	GROSSE MAINTENANCE BATIMENTS	150 854,86	0,00	1 196 492,27	150 000,00	0,00	1 346 492,27	372 982,49	973 509,78
2019-1004020402	GROSSE MAINTENANCE COLLEGES	3 835 768,15	0,00	781 546,88	3 835 768,15	0,00	4 617 315,03	735 705,44	3 881 609,59
2019-1004020404	IMPREVUS COLLEGE - TUB INVESTISSEMENT	22 990,11	0,00	208 555,47	0,00	0,00	208 555,47	195 026,23	13 529,24
2021-1003030101	INSTITUT CATHOLIQUE DE PARIS	0,00	1 000 000,00	0,00	2 000 000,00	1 000 000,00	1 000 000,00	250 000,00	750 000,00
2019-1502040209	ITINERAIRES - LA VEUVE	0,00	0,00	2 000 000,00	0,00	0,00	2 000 000,00	33 287,89	1 966 712,11
2019-1803060601	MAISON DES MUSICIENS REIMS	0,00	0,00	22 189,00	0,00	0,00	22 189,00	0,00	22 189,00
2005-155140001	MAISON DES SERVICES SOCIAUX	164 159,52	0,00	0,00	0,00	0,00	0,00	0,00	0,00
2012-1804070102	MAISONS FAMILIALES RURALES	-14 745,00	0,00	23 870,00	0,00	23 870,00	0,00	0,00	0,00
2019-1804020502	MATERIEL INFO COLLEGES PRIVES	407 781,91	0,00	29 220,09	297 394,00	0,00	326 614,09	114 913,83	211 700,26
2018-1002020101	MISE AUX NORMES ASCENCEURS	87 646,22	0,00	620 326,50	0,00	0,00	620 326,50	570 268,04	50 058,46
2018-1308100202	MUSEE ARCHEOLOGIE ET VIN - EPERNAY	0,00	0,00	800 000,00	0,00	0,00	800 000,00	500 000,00	300 000,00
2015-1708060601	NTIC HAUT DEBIT	1 769 179,76	0,00	139 701,11	206 000,00	0,00	345 701,11	20 714,44	324 986,67
2019-1502040204	OPERATIONS DE SECURITE	0,84	0,00	32 648,34	0,00	0,00	32 648,34	32 648,34	0,00
2019-1502040206	OUVRAGES D'ART	1 479 681,19	0,00	1 548 250,90	0,00	0,00	1 548 250,90	1 262 121,63	286 129,27
2020-1502040206	OUVRAGES D'ART	3 831 296,38	0,00	418 225,38	2 612 820,41	2 401,81	3 028 643,98	2 677 488,97	351 155,01
2021-1003010201	PATRIMOINE FORESTIER	0,00	25 000,00	0,00	25 000,00	0,00	25 000,00	12 500,00	12 500,00
2020-1003010201	PATRIMOINE FORESTIER	0,00	0,00	12 500,00	0,00	0,00	12 500,00	12 500,00	0,00
2015-1012010101	POLE SANTE URCA	0,00	0,00	1 767 663,00	1 437 663,00	1 437 663,00	1 767 663,00	330 000,00	1 437 663,00
2021-1803040302	POLE VERBEAU 0-6 ANS CHALONS	0,00	800 000,00	0,00	800 000,00	0,00	800 000,00	300 000,00	500 000,00
2019-1502040207	PRODUIT RADARS AUTOMATIQUES	1 724 303,72	0,00	184,68	462 957,80	0,00	463 142,48	382 312,19	80 830,29
2021-1006020102	RACCORDEMENT RESEAU CHALEUR VILLE DE CHALONS	0,00	400 000,00	0,00	400 000,00	0,00	400 000,00	0,00	400 000,00
2017-1501010305	RD 931 - MISE EN SECURITE AERODROME REIMS PRUNAY	200 000,00	0,00	242 324,94	0,00	0,00	242 324,94	16 368,73	225 956,21
2020-1206030102	REFONTE SITE WEB 2020-2021	0,00	0,00	99 316,00	0,00	0,00	99 316,00	8 076,00	91 240,00

AUTORISATION DE PROGRAMME *		Stocks AP votées (exercices antérieurs) disponibles à l'affectation y compris ajustements intervenus dans l'année	AP nouvelles votées dans l'année	AP affectées non couvertes par des CP réalisés au 01/01/N (1)	Flux d'AP affectées dans l'année (2)	AP affectées dans l'année (3)	Stock d'AP affectées restant à financer (4)=(1)+(2)-(3)	CP mandatés au budget de l'année N (5)	Restes à financer au titre des AP affectées au 31/12/N (6)=(4)-(5)
2020-1502040205	REHABILITATION	7 380 811,98	0,00	117 060,48	5 069 286,36	1 000 000,00	4 186 346,84	4 143 251,72	43 095,12
2017-1501010307	REHABILITATION	0,00	0,00	0,00	0,00	0,00	0,00	0,00	0,00
2017-1501010302	REIMS AGGLOMERATION	4 200 000,00	0,00	0,00	700 000,00	0,00	700 000,00	700 000,00	0,00
2021-1006020101	RENOVATION ENERGETIQUE DU PATRIMOINE	0,00	2 500 000,00	0,00	2 463 685,60	0,00	2 463 685,60	493 798,66	1 969 886,94
2020-1003040105	RESEAU EAU POTABLE	-752,00	0,00	299 964,00	0,00	752,00	299 212,00	105 672,00	193 540,00
2019-1003040105	RESEAU EAU POTABLE	-1 891,00	0,00	39 235,00	0,00	1 891,00	37 344,00	35 852,00	1 492,00
2021-1003040105	RESEAU EAU POTABLE	0,00	677 960,00	0,00	586 030,00	0,00	586 030,00	68 764,00	517 266,00
2019-1805020101	RESTAURATION PATRIMOINE DIVERS	0,00	0,00	11 278,05	0,00	0,00	11 278,05	0,00	11 278,05
2019-1004020405	RESTRUCTURATION COLLEGE FRANCOIS LEGROS	0,00	0,00	21 993 109,60	0,00	0,00	21 993 109,60	35 744,96	21 957 364,64
2008-183121001	RESTRUCTURATION COLLEGE UNIVERSITE	0,00	0,00	14 016 658,67	0,00	0,00	14 016 658,67	3 425 816,82	10 590 841,85
2018-1308060901	SALLE EVENEMENTIELLE - REIMS	0,00	0,00	5 000 000,00	0,00	0,00	5 000 000,00	1 000 000,00	4 000 000,00
2021-1803040403	SALLES DE SPORT	0,00	185 211,00	0,00	400 000,00	214 789,00	185 211,00	0,00	185 211,00
2020-1803040403	SALLES DE SPORT	0,00	0,00	158 203,00	0,00	0,00	158 203,00	0,00	158 203,00
2021-1803040402	SALLES SOCIO-CULTURELLES COMMUNALES	0,00	99 006,00	0,00	499 006,00	400 000,00	99 006,00	0,00	99 006,00
2019-1803040402	SALLES SOCIO-CULTURELLES COMMUNALES	-199 933,00	0,00	419 933,00	0,00	232 310,00	187 623,00	187 623,00	0,00
2017-1808030102	SALLES SOCIO-CULTURELLES COMMUNALES	0,00	0,00	15 449,00	0,00	0,00	15 449,00	0,00	15 449,00
2020-1803040402	SALLES SOCIO-CULTURELLES COMMUNALES	0,00	0,00	22 596,00	0,00	0,00	22 596,00	0,00	22 596,00
2018-1804020101	SCHEMA NUMERIQUE COLLEGES	-20 504,59	0,00	268 876,41	0,00	21 090,26	247 786,15	224 759,11	23 027,04
2017-1002020101	SECURISATION DE DIVERS COLLEGES	0,00	0,00	271 274,35	0,00	0,00	271 274,35	132 894,25	138 380,10
2021-1503040601	SOUTIEN AUX PROJETS DE VOIRIE DES COMMUNES	0,00	2 000 000,00	0,00	1 748 860,00	0,00	1 748 860,00	99 544,00	1 649 316,00
2020-1503040601	SOUTIEN AUX PROJETS DE VOIRIE DES COMMUNES	0,00	0,00	2 042 460,00	0,00	0,00	2 042 460,00	462 246,00	1 580 214,00
2017-1508050201	SOUTIEN AUX PROJETS DE VOIRIE DES COMMUNES	4 875,00	0,00	1 051 048,00	0,00	0,00	1 051 048,00	0,00	1 051 048,00
2019-1503040601	SOUTIEN AUX PROJETS DE VOIRIE DES COMMUNES	0,00	0,00	2 045 904,00	0,00	0,00	2 045 904,00	329 553,00	1 716 351,00

AUTORISATION DE PROGRAMME *		Stocks AP votées (exercices antérieurs) disponibles à l'affectation y compris ajustements intervenues dans l'année	AP nouvelles votées dans l'année	AP affectées non couvertes par des CP réalisés au 01/01/N (1)	Flux d'AP affectées dans l'année (2)	AP affectées dans annulées dans l'année (3)	Stock d'AP affectées restant à financer (4)=(1)+(2)-(3)	CP mandatés au budget de l'année N (5)	Restes à financer au titre des AP affectées au 31/12/N (6)=(4)-(5)
2018-1508050201	SOUTIEN AUX PROJETS DE VOIRIE DES COMMUNES	0,00	0,00	476 946,00	0,00	0,00	476 946,00	49 643,00	427 303,00
2018-1608040101	SUBV EQUIPEMENT CRECHES	0,00	0,00	249 349,00	0,00	0,00	249 349,00	199 479,20	49 869,80
2019-1603040101	SUBV EQUIPEMENT CRECHES	-4 306,75	0,00	250 676,80	61 318,00	65 624,75	246 370,05	139 085,17	107 284,88
2021-1603040101	SUBV EQUIPEMENT CRECHES	0,00	169 059,38	0,00	28 635,00	0,00	28 635,00	0,00	28 635,00
2016-1804010101	SUBVENTIONS COLLEGES PRIVES LOI FALLOUX	-242 051,18	0,00	277 080,18	0,00	277 080,18	0,00	0,00	0,00
2019-1804020501	SUBVENTIONS COLLEGES PRIVES LOI FALLOUX	747 935,00	0,00	726 437,00	747 493,00	0,00	1 473 930,00	837 986,43	635 943,57
2021-1003010203	SYMBIOSE	0,00	10 000,00	0,00	10 000,00	0,00	10 000,00	5 000,00	5 000,00
2020-1003010203	SYMBIOSE	0,00	0,00	5 000,00	0,00	0,00	5 000,00	5 000,00	0,00
2010-181591001	TENS tourisme signalétique Véloroutes	2 388 876,05	0,00	1 068 225,38	897 485,02	355 115,74	1 610 594,66	594 505,67	1 016 088,99
2020-1803040108	TERRAINS DE CAMPING	0,00	0,00	60 713,00	0,00	0,00	60 713,00	31 704,00	29 009,00
2021-1803040108	TERRAINS DE CAMPING	0,00	24 970,00	0,00	90 186,00	65 216,00	24 970,00	10 000,00	14 970,00
2012-1907010306	TERRES DE COMPENSATION	350 000,00	0,00	0,00	300 000,00	0,00	300 000,00	293 495,20	6 504,80
2016-1002040101	TRAITEMENT AIR ARCHIVES CHALONS	15 503,46	0,00	262 329,30	0,00	0,00	262 329,30	260 630,32	1 698,98
2015-1002020101	TRAVAUX AMELIORATION COLLEGES	-6 910,14	0,00	70 787,34	0,00	8 664,00	62 123,34	59 843,34	2 280,00
2019-1004020401	TRAVAUX D'AMELIORATION COLLEGES 2019-2022	3 010 181,88	0,00	1 317 698,38	1 189 798,10	0,00	2 507 496,48	1 992 492,45	515 004,03
2021-1502040208	TRAVAUX ENROBES	0,00	7 200 000,00	0,00	4 900 000,00	0,00	4 900 000,00	4 737 767,63	162 232,37
2020-1502040208	TRAVAUX ENROBES	0,00	0,00	68 782,97	0,00	0,00	68 782,97	68 782,97	0,00
2011-183121003	TRAVAUX GROSSE MAINTENANCE COLLEGES	0,00	0,00	7 251,43	0,00	0,00	7 251,43	0,00	7 251,43
2019-1502040203	TRAVERSES	3 472 636,54	0,00	154 706,33	0,00	0,00	154 706,33	112 909,62	41 796,71
2020-1502040203	TRAVERSES	3 954 424,42	0,00	818 537,15	378 298,26	36 709,57	1 160 125,84	932 266,84	227 859,00
2019-1006020101	TVX MINEURS BATIMENTS 2019-2022	31 971,80	0,00	103,27	0,00	0,00	103,27	0,00	103,27
2021-1003040106	USINES ET BATIMENTS RELAIS	0,00	400 000,00	0,00	0,00	0,00	0,00	0,00	0,00
2015-1811020103	VELOROUTES VOIES VERTES PROG 2015 ET SUITE	11 030 462,00	0,00	175 388,48	4 400 000,00	0,00	4 575 388,48	81 589,07	4 493 799,41
2016-1508050201	VOIRIE COMMUNALE	1 182 804,40	0,00	0,00	0,00	0,00	0,00	0,00	0,00

AUTORISATION DE PROGRAMME *		Stocks AP votées (exercices antérieurs) disponibles à l'affectation y compris ajustements intervenus dans l'année	AP nouvelles votées dans l'année	AP affectées non couvertes par des CP réalisés au 01/01/N (1)	Flux d'AP affectées dans l'année (2)	AP affectées dans l'année (3)	Stock d'AP affectées restant à financer (4)=(1)+(2)-(3)	CP mandatés au budget de l'année N (5)	Restes à financer au titre des AP affectées au 31/12/N (6)=(4)-(5)
2015-1508050201	VOIRIE COMMUNALE	277 940,00	0,00	8 478,00	0,00	0,00	8 478,00	8 478,00	0,00
2014-1508050201	VOIRIE COMMUNALE	257 972,01	0,00	0,00	0,00	0,00	0,00	0,00	0,00
2008-151230001	VOIRIE NATIONALE - PDMI	390 313,00	0,00	935 000,00	0,00	0,00	935 000,00	0,00	935 000,00
<b>TOTAL</b>		<b>64 344 304,19</b>	<b>28 172 781,38</b>	<b>118 401 676,23</b>	<b>56 146 159,50</b>	<b>13 345 250,97</b>	<b>161 202 584,76</b>	<b>46 925 082,75</b>	<b>114 277 502,01</b>

\*Le détail par programme n'est à renseigner qu'à compter des AP votées en 2003.

(1) Il s'agit des AP affectées antérieurement à l'exercice N et non encore entièrement couvertes par les CP des années antérieures.

(2) Il s'agit des AP votées avant ou pendant l'exercice N et affectées pendant celui-ci.

(3) Il s'agit des AP non encore intégralement couvertes à la fin de l'exercice N.

**IV – ANNEXES**  
**ENGAGEMENTS HORS BILAN – AUTORISATIONS D'ENGAGEMENT**

**IV**  
**C7**

**SITUATION DES AUTORISATIONS D'ENGAGEMENT ET CREDITS DE PAIEMENT**

Numéro	Libellé	Stocks AE votées (exercices antérieurs) disponibles à l'affectation y compris ajustements intervenus dans l'année	AE nouvelles votées dans l'année	AE affectées non couvertes par des CP réalisés au 01/01/N (1)	Flux d'AE affectées dans l'année (2)	AE affectées annulées dans l'année (3)	Stock d'AE affectées restant à financer (4)=(1)+(2)-(3)	CP mandatés au budget de l'année N (5)	Restes à financer au titre des AE affectées au 31/12/N (6)=(4)-(5)
2018-1603020301	ASSOCIATION DES MAISONS DE QUARTIER DE REIMS - CONV 2018-2021	518 900,00	0,00	42 500,00	252 640,00	0,00	295 140,00	218 397,50	76 742,50
2020-1206030101	CCRB CHAMPAGNE CHALONS REIMS 2020-2022	0,00	0,00	440 000,00	0,00	0,00	440 000,00	220 000,00	220 000,00
2020-1003030101	CHAIRE CENTRALE SUPELEC	1 000 000,00	0,00	5 500 000,00	500 000,00	0,00	6 000 000,00	1 067 141,23	4 932 858,77
2016-1814010102	CNAC - CHAIRE D'INNOVATION TERRITORIALE	20 000,00	0,00	5 000,00	20 000,00	0,00	25 000,00	10 000,00	15 000,00
2021-1805010201	CNAC Circo data (conv 2021-2023)	0,00	61 701,00	0,00	61 701,00	0,00	61 701,00	5 000,00	56 701,00
2021-1803010101	COMITE DEPARTEMENTAL RANDONNEE PEDESTRE CONV 2021-2023	0,00	81 000,00	0,00	19 963,00	0,00	19 963,00	19 628,00	325,00
2019-1804020601	CONVENTION COLLEGES PRIVES 2019-2021	3 487 142,00	0,00	623 816,00	3 435 460,00	0,00	4 059 276,00	3 439 136,00	620 140,00
2019-1803010101	ENTRETIEN FORETS DOMANIALES	0,00	0,00	40 000,00	0,00	0,00	40 000,00	40 000,00	0,00
2016-1804020301	ESPACES NUMERIQUES DE TRAVAIL ENT (JUSQ2022)	282 671,81	0,00	152 169,78	63 777,12	49 399,45	166 547,45	57 121,99	109 425,46
2020-1803060601	FONDATION DU PATRIMOINE	0,00	0,00	10 000,00	0,00	0,00	10 000,00	0,00	10 000,00
2015-1813050101	FONDATION DU PATRIMOINE	0,00	0,00	6 019,00	0,00	0,00	6 019,00	6 000,00	19,00
2020-1601010201	FONDS D'AIDE AUX JEUNES 2020-2022	0,00	0,00	479 351,91	0,00	0,00	479 351,91	166 685,45	312 666,46
2015-1603050601	FONDS SOCIAL EUROPEEN - CONVENTION 2015-2021	1 314 564,16	0,00	257 786,39	581 563,94	0,00	839 350,33	686 149,73	153 200,60
2017-1010020401	LE PARI DU VEGETAL-PLANET A	284 900,00	0,00	71 086,00	229 852,50	81 032,50	219 906,00	78 968,50	140 937,50
2019-1601040202	LIGUE DE L'ENSEIGNEMENT-CONV 2019-2021	0,00	0,00	48 400,00	0,00	0,00	48 400,00	48 400,00	0,00
2019-1206030101	MAGAZINE 2019-2022	67 814,67	0,00	728 355,33	0,00	0,00	728 355,33	359 043,37	369 311,96
2020-1801030101	MOBULYS TPMR TRANSPORT A LA DEMANDE	796 991,12	0,00	143 376,98	457 557,35	35 000,00	565 934,33	417 238,21	148 696,12

	Stocks AE votées (exercices antérieurs) disponibles à l'affectation y compris ajustements intervenus dans l'année	AE nouvelles votées dans l'année	AE affectées non couvertes par des CP réalisés au 01/01/N (1)	Flux d'AE affectées dans l'année (2)	AE affectées annulées dans l'année (3)	Stock d'AE affectées restant à financer (4)=(1)+(2)-(3)	CP mandatés au budget de l'année N (5)	Restes à financer au titre des AE affectées au 31/12/N (6)=(4)-(5)
<b>AUTORISATION D'ENGAGEMENT*</b>								
2016-1814010101	OFFICE NATIONAL ANCIENS COMBATTANTS	0,00	0,00	0,00	0,00	6 000,00	0,00	6 000,00
2019-1805010101	OFFICE NATIONAL ANCIENS COMBATTANTS	6 000,00	0,00	0,00	0,00	0,00	0,00	0,00
2020-1601010302	SUBV ASS EQUILIBRE MARNE-SOS BEBE-CONV/2020-2022	0,00	0,00	15 600,00	0,00	15 600,00	7 800,00	7 800,00
2020-1601010301	SUBV ASS FED MARNE SECOURS POPULAIRE-CONV/2020-2022	0,00	0,00	24 000,00	0,00	24 000,00	12 000,00	12 000,00
2009-171714007	SUBV FCT CAMPUS SCE PO REIMS	5 999 400,00	0,00	512 820,00	0,00	1 112 220,00	599 400,00	512 820,00
2021-1002010301	SUBV FONCTIONNNT EPGAV VATRY CONV 2021-2022	0,00	1 000 000,00	0,00	500 000,00	1 000 000,00	500 000,00	500 000,00
2015-1814010302	SUBV RECENSEMENT EGLISES MARNE ET PATRIMOINE MOBILIER	0,00	0,00	130 000,00	0,00	130 000,00	0,00	130 000,00
2021-1803010102	SYNDICAT DU DER - CONV RANDO 2021-2023	0,00	2 250,00	0,00	2 250,00	2 250,00	750,00	1 500,00
<b>TOTAL</b>		<b>13 778 383,76</b>	<b>1 144 951,00</b>	<b>9 236 281,39</b>	<b>665 431,95</b>	<b>16 295 004,35</b>	<b>7 958 859,98</b>	<b>8 336 144,37</b>

\* Le détail par programme n'est à renseigner qu'à compter des AE votées en 2003.

(1) Il s'agit des AE affectées antérieurement à l'exercice N et non encore entièrement couvertes par les CP des années antérieures.

(2) Il s'agit des AE votées avant ou pendant l'exercice N et affectées pendant celui-ci.

(3) Il s'agit des AE non encore intégralement couvertes à la fin de l'exercice N.

<b>IV – ANNEXES</b>		<b>IV</b>
<b>ENGAGEMENTS HORS BILAN – ETAT DES RECETTES GREVEES D'UNE AFFECTATION SPECIALE</b>		<b>C8</b>

**ETAT DES RECETTES GREVEES D'UNE AFFECTATION SPECIALE**

Tableau récapitulatif des recettes grevées d'une affectation spéciale				
Libellé (1)	Restes à employer au 01/01/N	Montant recettes	Montant dépenses	Restes à employer au 31/12/N
Taxe départementale pour les espaces naturels sensibles /Taxe d'aménagement	17 138 085,49	3 147 323,51	1 793 175,43	18 492 233,57
Produits des radars automatiques	2 999 193,30	683 586,50	382 312,19	3 300 467,61
<b>Total</b>	<b>20 137 278,79</b>	<b>3 830 910,01</b>	<b>2 175 487,62</b>	<b>21 792 701,18</b>

**Libellé de la recette grevée d'une affectation spéciale (2): Taxe départementale pour les espaces naturels sensibles /Taxe d'aménagement**

Article	Libellé article	Montant
1322	Subvention Région	2 920,40
1336	Subvention Etat DSID	64 068,00
7327	Taxe d'aménagement	3 769 487,08
7398	Restitution TA 2019-2021	-689 151,97
<b>Total</b>		<b>3 147 323,51</b>

**Recettes**

Article	Libellé article	Montant
2031	Frais d'étude	105 278,89
2033	Frais insertion	2 052,00
204142	Châlons Agglo	81 589,07
204152	PNR Montagne de Reims	35 624,00
20422	Conservatoire du Patrimoine Naturel de Champagne Ardenne & Association Symbiose	85 000,00
2128	Autres agencements et aménagements	2 897,39
2151	Achat de terrains pour les véloroutes	1 312,44
2152	Installations de voirie pour les véloroutes	43 259,38
2182	Matériel transport (entretien véloroutes)	176 249,52
23151	Réseaux voirie Travaux véloroutes	442 066,74
60633	Fournitures de voirie	8 428,67
615231	Entretien voiries	16 535,79
64	Personnels routes TA	600 876,28
64	Chargés de mission véloroutes	92 900,93
6561	Participation Parc Naturel de la Montagne de Reims	38 400,00
65735	Subventions fct - Syndicats du Der - convention rando	750,00
65738	Subventions fct - Entretien forêts domaniales	40 000,00
6574	Subventions fct - Comité départemental randonnée pédestre	19 628,00
678	Indemnité évictions véloroutes	326,33
<b>Total</b>		<b>1 793 175,43</b>
<b>Reste à employer au 31/12/N (3)</b>		<b>18 492 233,57</b>

**Libellé de la recette grevée d'une affectation spéciale (2): Produits des radars automatiques**

Article	Libellé article	Montant
<b>Reste à employer au 01/01/N</b>		<b>2 999 193,30</b>

<b>Libellé de la recette grevée d'une affectation spéciale (2): Produits des radars automatiques</b>		
Article	Libellé article	Montant
1345	Produits des amendes de radars automatiques	682 995,00
23151	Travaux de voirie(révisions prix négatives)	591,50
	<b>Total</b>	<b>683 586,50</b>
<b>Dépenses</b>		
Article	Libellé article	Montant
23151	Travaux de voirie	382 312,19
	<b>Total</b>	<b>382 312,19</b>
	<b>Reste à employer au 31/12/N (3)</b>	<b>3 300 467,61</b>

(1) Par exemple, taxe d'aménagement, taxe de séjour, FEDER, dons et legs grevés d'une affectation, toutes recettes grevées d'une affectation spéciale et non ventilables ou recettes ventilables mais pour lesquelles la collectivité souhaite un niveau de détail plus fin que dans la présentation croisée.

(2) Ouvrir un tableau par recette grevée d'une affectation spéciale et reproduire le tableau autant de fois que nécessaire pour décrire l'ensemble des recettes grevées d'une affectation spéciale.

(3) Reste à employer au 31/12/N = Reste à employer au 01/01/N + Total recettes de l'exercice – total dépenses de l'exercice.



DEPARTEMENT DE LA MARNE - COMPTE ADMINISTRATIF 2021

IV - ANNEXES  
AUTRES ELEMENTS D'INFORMATIONS - ETAT DU PERSONNEL AU 31/12/2021

IV  
D1.1

D1.1 - ETAT DU PERSONNEL AU 31/12/2021

GRADES OU EMPLOIS (1)	CATEGORIE (2)	EMPLOIS BUDGETAIRES (3)			EFFECTIFS POURVUS SUR EMPLOIS BUDGETAIRES EN ETPT (4)		
		EMPLOIS PERMANENTS A TEMPS COMPLET	EMPLOIS PERMANENTS A TEMPS NON COMPLET	TOTAL	AGENTS TITULAIRES	AGENTS NON TITULAIRES	TOTAL
<b>EMPLOIS FONCTIONNELS (a)</b>		<b>1</b>	<b>0</b>	<b>1</b>	<b>1</b>	<b>0</b>	<b>1</b>
Directeur général des services	A	1	0	1	1	0	1
<b>FILIERE ADMINISTRATIVE (b)</b>		<b>352</b>	<b>0</b>	<b>352</b>	<b>320</b>	<b>12</b>	<b>319,2</b>
Directeur	A	4	0	4	4	0	4
Administrateur HC	A	1	0	1	1	0	1
Attaché HC	A	5	0	5	4	0	4
Attaché Principal	A	20	0	20	20	0	19,7
Attaché	A	24	0	24	21	0	20,3
Attaché NT (CDI)	A	3	0	3	3	0	2,8
Chargé de mission RSA (CDI)	A	4	0	4	0	4	3,8
Chargé de mission Logt (CDI)	A	1	0	1	0	1	1
Chargé de mission (CDI)	A	4	0	4	0	4	4
Rédacteur principal 1ère classe	B	45	0	45	45	0	43,2
Rédacteur principal 2ème classe	B	14	0	14	12	0	11,1
Rédacteur	B	30	0	30	25	0	24
Rédacteur NT (CDI)	B	2	0	2	0	2	1,8
Adjoint administratif principal de 1ère classe	C	55	0	55	54	0	52,6
Adjoint administratif principal de 2ème classe	C	75	0	75	72	0	67,7
Adjoint administratif	C	64	0	64	59	0	57,2
Adjoint administratif (CDI)	C	1	0	1	0	1	1
<b>FILIERE TECHNIQUE (c)</b>		<b>767</b>	<b>0</b>	<b>767</b>	<b>748</b>	<b>4</b>	<b>741,5</b>
Ingénieur chef HC	A	1	0	1	1	0	1
Ingénieur HC	A	1	0	1	1	0	1
Ingénieur chef	A	1	0	1	1	0	0,8
Ingénieur principal	A	15	0	15	15	0	14,6
Ingénieur	A	8	0	8	8	0	8
Ingénieur (CDI)	A	1	0	1	0	1	1
Technicien principal 1ère cl	B	34	0	34	33	0	32,9
Technicien principal 2ème cl	B	11	0	11	10	0	10
Technicien principal 2ème cl (CDI)	B	2	0	2	0	2	2
Technicien	B	19	0	19	19	0	19
Technicien (CDI)	B	1	0	1	0	1	1
Agent de maîtrise	C	81	0	81	80	0	79,2
Agent de maîtrise principal	C	36	0	36	34	0	33,8
Adjoint technique terr. Et. Enseig.	C	106	0	106	105	0	103,6
Adjoint technique principal 2ème cl	C	72	0	72	70	0	69,6
Adjoint technique principal 1ère cl	C	56	0	56	53	0	52,6
Adjoint technique terr. Principal 2ème cl Et. Enseig.	C	131	0	131	130	0	126,8
Adjoint technique terr. Principal 1ère cl Et. Enseig.	C	115	0	115	115	0	111,6
Adjoint technique terr.	C	76	0	76	73	0	73
<b>FILIERE SOCIALE (d)</b>		<b>251</b>	<b>0</b>	<b>251</b>	<b>225</b>	<b>8</b>	<b>219</b>
Conseiller socio-éducatif HC	A	4	0	4	4	0	4
Conseiller socio-éducatif sup.	A	5	0	5	5	0	5
Conseiller socio-éducatif	A	9	0	9	8	0	8
Assistant socio-éducatif	A	215	0	215	198	0	184,6
Assistant socio-éducatif (CDI)	A	8	0	8	0	8	7,6
Educateur jeunes enfants	A	1	0	1	1	0	1
TISF - Monit.éduc. et interv. fam.	B	2	0	2	2	0	2
TISF - Monit.éduc. et interv. fam. Pal	B	4	0	4	4	0	4
TISF - Agent social principal 2ème classe	C	1	0	1	1	0	1
TISF (ou ass.serv.soc. sans DE) - Agent social	C	2	0	2	2	0	1,8
<b>FILIERE MEDICO-SOCIALE (e)</b>		<b>76</b>	<b>0</b>	<b>76</b>	<b>59</b>	<b>2</b>	<b>55,3</b>
Psychologue HC	A	1	0	1	1	0	0,9
Psychologue cl normale	A	4	0	4	4	0	3,5
Psychologue (CDI)	A	1	0	1	0	1	1
Médecin hors classe	A	7	0	7	3	0	2,8
Médecin de 1ère classe	A	2	0	2	2	0	2
Médecin de 2ème classe	A	3	0	3	0	0	0
Sage-femme CN	A	3	0	3	0	0	0
Sage-femme HC	A	6	0	6	4	0	3,4
Puéricultrice HC	A	15	0	15	13	0	11,7
Puéricultrice de classe supérieure	A	2	0	2	2	0	2
Puéricultrice classe normale	A	7	0	7	6	0	5,8
Puéricultrice (CDI)	A	1	0	1	0	1	0,5
Cadre sup. de santé	A	1	0	1	1	0	1
Cadre de santé 1ère classe	A	3	0	3	3	0	3
Infirmière soins généraux HC	A	11	0	11	11	0	9,5
Infirmière soins généraux classe normale	A	6	0	6	6	0	5,4
Infirmière de classe supérieure	B	2	0	2	2	0	1,8
Auxiliaire de puériculture principal 1ère cl	C	1	0	1	1	0	1
<b>FILIERE MEDICO-TECHNIQUE (f)</b>		<b>2</b>	<b>0</b>	<b>2</b>	<b>2</b>	<b>0</b>	<b>1,8</b>
Pédicures-podologues, ergothérapeutes, orthoptistes et manipulateurs d'électroradiologie médicale	A	2	0	2	2	0	1,8
<b>FILIERE CULTURELLE (h)</b>		<b>30</b>	<b>0</b>	<b>30</b>	<b>28</b>	<b>0</b>	<b>26,1</b>
Conservateur des bibliothèques	A	2	0	2	2	0	1,9
Attaché de conservation du patrimoine	A	4	0	4	3	0	2,8
Assistant de conservation du patrimoine principal 1e cl	B	5	0	5	5	0	3,8
Assistant de conservation du patrimoine principal 2e cl	B	4	0	4	4	0	3,8
Assistant de conservation	B	1	0	1	1	0	1
Adjoint du patrimoine Principal 1ère classe	C	2	0	2	2	0	2
Adjoint du patrimoine Principal 2ère classe	C	5	0	5	5	0	5

Adjoint du patrimoine terr.	C	7	0	7	6	0	5,8
<b>EMPLOIS NON CITES (i) (5)</b>		<b>498</b>	<b>0</b>	<b>498</b>	<b>0</b>	<b>497</b>	<b>497</b>
Chef de cabinet	/	1	0	1	0	1	1
Directeur de cabinet	/	1	0	1	0	0	0
Assistants familiaux	/	496	0	496	0	496	496
<b>TOTAL GENERAL (b+c+d+e+f+g+h+i)</b>		<b>1977</b>		<b>1977</b>			<b>1860,9</b>

<b>IV - ANNEXES</b>						<b>IV</b>
<b>AUTRES ELEMENTS D'INFORMATIONS - ETAT DU PERSONNEL AU 31/12/2021</b>						<b>D1.1</b>

**D1.1 - ETAT DU PERSONNEL AU 31/12/2021 (suite)**

AGENTS NON TITULAIRES EN FONCTION AU 31/12/2021	CAT. (1)	Effectif	SECTEUR (2)	REMUNERATION (3)		CONTRAT	
				Indice brut (8)	Euros (brut mensuel)	Fondement du contrat (4)	Nature du contrat (5)
<b>conseiller socio-éducatif</b>							
Puéricultrice	A	6	MS	489		3-2	CDD
Sage-femme	A	1	MS	518		3-2	CDD
psychologue	A	3	MS	444		3-2	CDD
Infirmière soins généraux CN	A	1	MS	444		3-2	CDD
Médecin	A	1	MS	542		3-2	CDD
Conseiller socio-éducatif	A	1	S	509		3-2	CDD
Assistant socio-éducatif	A	40	S	444		3-2	CDD
Assistant de conservation du Patrimoine	B	1	CULT	372		3-2	CDD
Assistant de conservation du patrimoine principal	B	1	CULT	389		3-2	CDD
Adjoint administratif	C	8	A	367		3-2	CDD
Attaché	A	14	A	444		3-2	CDD
Rédacteur	B	8	A	372		3-2	CDD
Rédacteur pal 2ème cl	B	15	A	389		3-2	CDD
Ingénieur	A	1	T	444		3-2	CDD
Technicien	B	7	T	372		3-2	CDD
Technicien pal 2ème cl	B	4	T	389		3-2	CDD
Adjoint technique	C	3	T	367		3-2	CDD
ATEE	C	9	T	367		3-2	CDD
<b>Agents occupant un emploi non permanents (7)</b>							
<b>151</b>							
Animateur insertion (CEC)	/	2	A				A/Autres
Agent de d'archives (CEC)	/	2	CULT				A/Autres
Assistant administratif (CEC)	/	15	A				A/Autres
Aide médiathécaire (CEC)	/	1	CULT				A/Autres
Conseillers conjugaux (VAC)	A	3	MS				VAC
Médecin (VAC)	A	13	MS				VAC
Psychologue (VAC)	A	7	MS				VAC
Sage-femme (VAC)	A	2	MS				VAC
Attaché Pal (MAD)	A	1	A				MAD
Secrétaire de Mairie (MAD)	B	1	A				MAD
Conserv patr (MAD)	A	1	CULT				MAD
Conserv patr chef (MAD)	A	1	CULT				MAD
Assist conserv (MAD)	B	1	CULT				MAD
OPA	C	17	T				MAD
Président	/	1	A				A/Autres
Vice-présidents	/	13	A				A/Autres
Elus	/	32	A				A/Autres
Adjoint administratif	C	3	A			3-1	REMP
Adjoint technique	C	1	T			3-1	REMP
ATTEE	C	3	T			3-1	REMP
Collaborateurs cabinet	/	31	A			110	A/Autres
<b>TOTAL GENERAL</b>							
<b>275</b>							

PERSONNELS REMUNERES AUTRES							
<b>STAGIAIRES GRATIFIES</b>	/	<b>25</b>	/		forfait		A/ autres
<b>APPRENTIS</b>	/	<b>3</b>	<b>TECH</b>				A/ autres
<b>APPRENTIS</b>	/	<b>1</b>	<b>COM</b>				A/ autres

(1) CATEGORIES : A, B et C.

(2) SECTEUR :

- ADM : administratif (dont emplois de l'article 47 de la loi du 26 janvier 1984)
- TECH : technique et informatique (dont emploi de l'article 47 de la loi du 26 janvier 1984)
- URB : urbanisme (dont aménagement urbain)
- ENV : environnement (dont espaces verts et aménagement rural)
- COM : communication
- S : social (dont aide sociale)
- MS : médico-social
- MT : médico-technique
- SP : sportif
- CULT : culturel (dont enseignement)
- ANIM : animation
- PM: Police
- OTR: Missions non rattachables à une filière

(3) REMUNERATION :

référence à un indice brut (indiquer le niveau de l'indice brut) de la fonction publique ou en euros annuels bruts (indiquer l'ensemble des éléments de la rémunération brute annuelle)

(4) CONTRAT : motif du contrat (loi du 26 janvier 1984 modifiée)

3-a: accroissement temporaire d'activité

3-b: accroissement saisonnier d'activité

3-1: remplacement d'un fonctionnaire autorisé à servir à temps partiel ou indisponible (maladie, maternité, etc.)

3-2: vacance temporaire d'un emploi

3-3-1: absence de cadre d'emplois de fonctionnaires susceptibles d'assurer les fonctions correspondantes

3-3-2: emploi de catégorie A lorsque les besoins des services ou la nature des fonctions le justifient

3-4: article 21 de la loi n°2012-347: CDD obligatoirement proposé à un agent contractuel

38: article 38 **travailleurs handicapés de catégorie C**

47: recrutements directs sur emplois fonctionnels

110: collaborateurs de groupes de cabinets

A: autres (préciser)

(5) Indiquer si l'agent contractuel est titulaire d'un CDD ou d'un CDI - Les contrats particuliers devront être labellisés "A/ autres" et feront l'objet d'une précision (ex: **contrats aidés**)

(6) Occupent un emploi permanent de la FPT, les agents non titulaires recrutés sur le fondement des articles 3-1, 3-2, 3-3, 38 et 47 de la loi du 26 janvier 1984, ainsi que les agents qui sont titulaires d'un CDI pris sur le fondement de l'article 21 de la loi n°2012-347

(7) Occupent un emploi non permanent de la FPT, les agents non titulaires recrutés sur le fondement des articles 3, 110 et 110-1

(8) si un contrat fixe comme référence de rémunération un traitement hors échelle, il convient de mentionner le chevron, conformément à l'article 6 décret 85-1148 du 20/10/1985

<b>IV – ANNEXES</b>		<b>IV</b>
<b>AUTRES ELEMENTS D'INFORMATION – ACTIONS DE FORMATION DES ELUS AU 31/12/N</b>		<b>D1.2</b>

## ACTIONS DE FORMATION DES ELUS AU 31/12/N (1)

ELUS BENEFICIAIRES DES ACTIONS DE FORMATION	ACTIONS DE FORMATION FINANCEES PAR LE DEPARTEMENT OU L'ETABLISSEMENT	NOM DE L'ORGANISME DE FORMATION	COUT DE LA FORMATION	DATE ET LIEU DE LA FORMATION
NAMUR RUDY	L'ELABORATION D'UN PLUI	FNE SR CENTRE DE FORMATION CONDORCET	353,00	4/9/2021 CHALONS EN CHAMPAGNE
TAAM KHIRA	L'ELABORATION D'UN PLUI	FNE SR CENTRE DE FORMATION CONDORCET	353,00	4/9/2021 CHALONS EN CHAMPAGNE

(1) Article L. 3123-10 du CGCT.

<b>IV – ANNEXES</b>	<b>IV</b>
<b>AUTRES ELEMENTS D'INFORMATION – LISTE DES CONCOURS ATTRIBUES A DES TIERS</b>	<b>D2.2</b>

**LISTE DES CONCOURS ATTRIBUES A DES TIERS EN NATURE OU EN SUBVENTIONS**  
(Article L. 3312-2 du CGCT)

Nom des bénéficiaires	Montant du fonds de concours ou de la subvention (numéraire)	Prestations en nature
<b>TOTAL GENERAL</b>	34 434 516,68	
<b>Personnes de droit privé</b>	11 489 627,19	
<b>Associations</b>	10 363 850,40	
1ERE COMPAGNIE D ARC CHALONS EN	713,00	
1ERE COMPAGNIE D ARC CHALONS EN	496,00	
1ERE COMPAGNIE D ARC CHALONS EN	230,00	
2D LYRES P DEFOSSEZ	5 400,00	
ABECE ASS BIEN ETRE CORMONTREUIL	7 086,00	
ACCUEIL SOLIDAIRE ET SOCIAL OZANAM DE REIMS	18 000,00	
ACCUSTICA	1 500,00	
ACTE 2 THEATRE ESPACE XAVIER DIZI	3 000,00	
AEROCUB FARMAN CLEMENT	896,00	
AEVF -ASSOCIATION EUROPEENNE DES CHEMINS DE LA VIA FRANCIGENA	2 000,00	
AFR AUMENANCOURT ST ETIENNE SUR SUIPPE	175,00	
AFR D OUTINES	175,00	
AFR DE BAZANCOURT	175,00	
AFR DE BROUSSY LE GRAND	175,00	
AFR DE COURTISOLS	350,00	
AFR DE MARGERIE	175,00	
AFR DE MUJON	175,00	
AFR DE SOMME SUIPPE	340,00	
AIDE ALIMENTAIRE DE LA VALLEE DE LA MARNE	1 000,00	
AIGLONNE	5 822,00	
AIGLONNE	500,00	
AIGLONNE	1 998,00	
AKADEMIA	2 800,00	
AKADEMIA	6 000,00	
AMICAL SPORTIF TARDENOIS BASKET	524,00	
AMICALE CARTERET	1 736,00	
AMICALE DE L HARMONIE MUNICIPALE DE VERTUS	6 000,00	
AMICALE DES JEUNES DE BETHENY CENTRE SOCIAL	1 856,00	
AMICALE JAMIN	848,00	
AMICALE MERMOZ	904,00	
AMICALE PORTE DRAPEAUX CHALONS E CHAMPAGNE	155,00	
AMICALE PORTE DRAPEAUX D EPERNAY ET DE LA REGION	155,00	
AMICALE SAINT REMY	175,00	
APEDYS MARNE	1 000,00	
APPUI AUX PROFESSIONNELS SANTE	40 800,00	
ARADOPA UNA	102 903,00	
ARADOPA UNA	4 653,00	
ARCHERY DES LOUPS	490,00	

Nom des bénéficiaires	Montant du fonds de concours ou de la subvention (numéraire)	Prestations en nature
ARGON NOTES	8 260,00	
ARGONNE FOOTBALL CLUB	1 613,00	
ARGONNE REPIT ECOUTE SOUTIEN	280,00	
ARGONNE SPORT DISCOVERY	200,00	
AS CERCLE ESCRIME DE REIMS	9 401,00	
AS FAMILLES RUR DE LA VALLEE DU	175,00	
AS FANFARE MUNICIPALE ECOLE DE M	1 250,00	
AS GESTION MAISON ACCUEIL PERS ASS GESTION VANAUULT LES DAMES	2 000,00	
AS GESTION MAISON ACCUEIL PERS ASS GESTION VANAUULT LES DAMES	8 000,00	
AS HARMONIE BATTERIE FANFARE DE	5 880,00	
AS MUSIQUE ANCIENNE ET PATRIMOIN	5 500,00	
AS PARGNY SUR SAULX	366,00	
AS SPORTIVE ARTS MARTIAUX VIETNA ET DE QWAN KI DO ST MEMMIE	251,00	
AS SPORTIVE DE MAROLLES AS MAROLLES FOOTBALL	770,00	
AS SPORTIVE TAISSY ST LEONARD	2 530,00	
ASC ET SPORTIVE DE SILLERY COGEIN	483,00	
ASC ET SPORTIVE DE SILLERY COGEIN	2 002,00	
ASC ET SPORTIVE DE SILLERY COGEIN	500,00	
ASC ET SPORTIVE DE SILLERY COGEIN	5 046,00	
ASC ET SPORTIVE DE SILLERY COGEIN	5 257,00	
ASEV SOLIDARITE ENFANTS DU VIETN	1 000,00	
ASS AIDE AUX PERSONNES AGEES CLIC SUD EST MARNNAIS	9 450,00	
ASS AIDE AUX PERSONNES AGEES CLIC SUD EST MARNNAIS	19 399,00	
ASS AIDE AUX PERSONNES AGEES CLIC SUD EST MARNNAIS	95 550,00	
ASS AIDE AUX PERSONNES AGEES CLIC SUD EST MARNNAIS	37 912,00	
ASS AIDES A DOMICILE DE BETHENY A D B	6 365,00	
ASS CERCLE D ESCRIME D EPERNAY	160,00	
ASS CERCLE D ESCRIME DE CHALONS	21 573,00	
ASS CITES EN CHAMPAGNE PREVENTION	86 500,00	
ASS CITES EN CHAMPAGNE PREVENTION	86 500,00	
ASS CITES EN CHAMPAGNE PREVENTION	173 000,00	
ASS CORMONTREUIL CHAMPAGNE BASKE	1 934,00	
ASS DE GESTION CENTRE SOCIAL	4 800,00	
ASS DE GESTION CENTRE SOCIAL	1 200,00	
ASS DES CONCILIA TEURS DE LA MARN	750,00	
ASS DETENTE ET LOISIRS	175,00	
ASS DPLE DES LOGIS DE FRANCE DE LA MARNE	3 000,00	
ASS EDUCATION POPULAIRE NOTRE DA COLLEGE PRIVE NOTRE DAME	9 633,00	
ASS EDUCATION POPULAIRE NOTRE DA COLLEGE PRIVE NOTRE DAME	146 330,00	
ASS EDUCATION POPULAIRE NOTRE DA COLLEGE PRIVE NOTRE DAME	500,00	
ASS EDUCATION POPULAIRE NOTRE DA COLLEGE PRIVE NOTRE DAME	9 000,00	
ASS FAMILIALE RURALE	175,00	
ASS GESTION MAISON ACCUEIL RURAL RESIDENCE LE PARC	10 000,00	
ASS GESTION MAISON D ENFANTS DE BERNON	9 200,00	
ASS GESTION RESTAURANT INTERADMI AGRIC	3 369,55	
ASS JUDO CLUB DE GUEUX	203,00	
ASS LA BONNE HUMEUR	175,00	
ASS LA CHAMPENOISE	2 233,00	
ASS LE CLUB DE L AMITIE DE TINQU	175,00	
ASS LES BLES D OR	175,00	

Nom des bénéficiaires	Montant du fonds de concours ou de la subvention (numéraire)	Prestations en nature
ASS LES MUSICIENS LES MONTS DU R	7 500,00	
ASS MARPA LES CHARMILLES	2 000,00	
ASS MARPA LES CHARMILLES	8 000,00	
ASS MEMBRES DE L ORDRE PALMES ACADEMIQUES	500,00	
ASS MOSELLANE AIDE AUX PERSONNES	64 431,00	
ASS NOVA VILLA	4 500,00	
ASS PAINDAVOINE FOYER LEON PAINDAVOINE	1 670,00	
ASS PAINDAVOINE FOYER LEON PAINDAVOINE	1 660,00	
ASS PAINDAVOINE FOYER LEON PAINDAVOINE	1 600,00	
ASS PAINDAVOINE FOYER LEON PAINDAVOINE	1 675,00	
ASS PAINDAVOINE FOYER LEON PAINDAVOINE	1 600,00	
ASS PAINDAVOINE FOYER LEON PAINDAVOINE	1 600,00	
ASS PAINDAVOINE FOYER LEON PAINDAVOINE	1 600,00	
ASS PAINDAVOINE FOYER LEON PAINDAVOINE	1 600,00	
ASS PAINDAVOINE FOYER LEON PAINDAVOINE	1 584,80	
ASS PAINDAVOINE FOYER LEON PAINDAVOINE	1 820,00	
ASS PAINDAVOINE FOYER LEON PAINDAVOINE	1 600,00	
ASS PAINDAVOINE FOYER LEON PAINDAVOINE	1 600,00	
ASS PATRIMOINE INDUST CHAMP ARDE	1 500,00	
ASS PRO DE SANTE MONTMIRAILLAIS	1 000,00	
ASS PROMO ART CONT LAND ART VIG MAISON DES ARTS ET VIE ASSOCIATI	5 000,00	
ASS REIMS CHAMPAGNE BASKET	7 829,00	
ASS REMOISE POUR L EMPLOI DES JE AREJ	16 000,00	
ASS REMOISE POUR L EMPLOI DES JE AREJ	16 000,00	
ASS RENCONTRES ET LOISIRS DU 3EM	175,00	
ASS RESEAU ECHANGES RECIPROQUES	500,00	
ASS RUGBY EPERNAY CHAMPAGNE	10 639,00	
ASS SAUVEGARDE ACTION EDUC SOC MARNE	54 250,00	
ASS SAUVEGARDE ACTION EDUC SOC MARNE	45 000,00	
ASS SAUVEGARDE ACTION EDUC SOC MARNE	45 000,00	
ASS SAUVEGARDE ACTION EDUC SOC MARNE	54 250,00	
ASS SPARNACIENNE AIDE A SANTE ME	950,00	
ASS SPORT GUEUX TINQUEUX TENNIS	1 678,00	
ASS SPORT GUEUX TINQUEUX TENNIS	235,00	
ASS SPORT PERSONNEL CONSEIL GAL ASPCG51	3 800,00	
ASS SPORTIVE AMATEUR TINQUEUX BA	1 987,00	
ASS SPORTIVE CERNAY BERRU LAVANNES	1 784,00	
ASS SPORTIVE CHEMINONIERE	161,00	
ASS SPORTIVE CHEMINONIERE	222,00	
ASS SPORTIVE DE COURTISOLS	1 479,00	
ASS SPORTIVE LAIQUE D AY CHAMPAG	1 447,00	
ASS SPORTIVE LAIQUE D AY CHAMPAG	492,00	
ASS SPORTIVE LAIQUE D AY CHAMPAG	193,00	
ASS SPORTIVE LAIQUE D AY CHAMPAG	380,00	
ASS SPORTIVE PTT REIMS	585,00	
ASS SPORTIVE PTT REIMS	302,00	
ASS SPORTIVE WILSON MAISON BLANC	709,00	
ASS SPORTS ET LOISIRS DE PONTFAV	610,00	
ASS SPORTS ET LOISIRS DE PONTFAV	816,00	
ASS TELE CENTRE BERNON	5 400,00	

Nom des bénéficiaires	Montant du fonds de concours ou de la subvention (numéraire)	Prestations en nature
ASS TELE CENTRE BERNON	3 600,00	
ASS TOURISTIQUE DES AMIS DU LAC	3 000,00	
ASS TOURISTIQUE DES AMIS DU LAC	3 000,00	
ASS UNIS CITE	48 000,00	
ASSBC FOOT	1 113,00	
ASSBC HANDBALL	199,00	
ASSBC HANDBALL	33 902,00	
ASSOC DES MAIRES DE LA MARNE AMM	20 400,00	
ASSOC DES MAIRES DE LA MARNE AMM	40 800,00	
ASSOC SPORTIVE POSTE ET FRANCE T	440,00	
ASSOC SPORTIVE POSTE ET FRANCE T	516,00	
ASSOC SPORTIVE POSTE ET FRANCE T	995,00	
ASSOC SPORTIVE POSTE ET FRANCE T	2 490,00	
ASSOC SPORTIVE POSTE ET FRANCE T	1 565,00	
ASSOC SPORTIVE POSTE ET FRANCE T	1 479,00	
ASSOC SPORTIVE POSTE ET FRANCE T	519,00	
ASSOC SPORTIVE POSTE ET FRANCE T	1 080,00	
ASSOC SPORTIVE POSTE ET FRANCE T	174,00	
ASSOCIATION ARGONN R	1 675,00	
ASSOCIATION ARTISANS DU MONDE	500,00	
ASSOCIATION ARTISANS DU MONDE	900,00	
ASSOCIATION BASTIONS PIRATES	7 700,00	
ASSOCIATION COMPAGNIE MISTER FRE	6 500,00	
ASSOCIATION CORDIS ET ORGANO	6 714,00	
ASSOCIATION DE GYMNASTIQUE L ESP	2 545,00	
ASSOCIATION DE GYMNASTIQUE L ESP	752,00	
ASSOCIATION DE SAUVEGARDE DU MAU	1 714,00	
ASSOCIATION DE SAUVEGARDE DU MAU	3 410,00	
ASSOCIATION ENTOURAGE BIEN VIEIL CHAMPAGNE	2 748,00	
ASSOCIATION ENTOURAGE BIEN VIEIL CHAMPAGNE	12 589,00	
ASSOCIATION ENTOURAGE BIEN VIEIL CHAMPAGNE	11 467,20	
ASSOCIATION ENTOURAGE BIEN VIEIL CHAMPAGNE	127 286,00	
ASSOCIATION GYMNIQUE REMOISE	5 737,00	
ASSOCIATION INITIALES	775,00	
ASSOCIATION JAMAIS SEUL	4 970,00	
ASSOCIATION JOIES ET LOISIRS	500,00	
ASSOCIATION L AGE D OR CLUB DU 3EME AGE	175,00	
ASSOCIATION LA SESSION ITINERANT DE REINSERTION ENCADREMENT SOCIA	2 800,00	
ASSOCIATION LE PALC	1 600,00	
ASSOCIATION LE PALC	9 000,00	
ASSOCIATION LE PALC	3 600,00	
ASSOCIATION LE PALC	9 000,00	
ASSOCIATION LE PALC	1 500,00	
ASSOCIATION LE PALC	6 000,00	
ASSOCIATION LE PALC	6 000,00	
ASSOCIATION LINFRAVIOLET	5 758,63	
ASSOCIATION LINFRAVIOLET	4 410,00	
ASSOCIATION LINFRAVIOLET	9 000,00	
ASSOCIATION MAISONS DE QUARTIER	1 080,00	
ASSOCIATION MAISONS DE QUARTIER SOCIAL APOLLINAIRE	500,00	

Nom des bénéficiaires	Montant du fonds de concours ou de la subvention (numéraire)	Prestations en nature
ASSOCIATION MAISONS DE QUARTIER CENTRE SOCIAL APOLLINAIRE	6 602,17	
ASSOCIATION MAISONS DE QUARTIER CENTRE SOCIAL APOLLINAIRE	37 600,00	
ASSOCIATION MAISONS DE QUARTIER CENTRE SOCIAL APOLLINAIRE	2 900,00	
ASSOCIATION MAISONS DE QUARTIER CENTRE SOCIAL APOLLINAIRE	605,00	
ASSOCIATION MAISONS DE QUARTIER CENTRE SOCIAL APOLLINAIRE	3 680,00	
ASSOCIATION MAISONS DE QUARTIER CENTRE SOCIAL APOLLINAIRE	810,00	
ASSOCIATION MAISONS DE QUARTIER CENTRE SOCIAL APOLLINAIRE	64 000,00	
ASSOCIATION MAISONS DE QUARTIER CENTRE SOCIAL APOLLINAIRE	64 000,00	
ASSOCIATION MAISONS DE QUARTIER CENTRE SOCIAL APOLLINAIRE	75 077,50	
ASSOCIATION MAISONS DE QUARTIER CENTRE SOCIAL APOLLINAIRE	15 320,00	
ASSOCIATION MUSICALE DE BAZANCOU	6 850,00	
ASSOCIATION PLANETE COPAINS	912,00	
ASSOCIATION RESIDENCES FOYERS	417 333,00	
ASSOCIATION SAINT JOSEPH COLLEGE SAINT JOSEPH	9 633,00	
ASSOCIATION SAINT JOSEPH COLLEGE SAINT JOSEPH	75 301,43	
ASSOCIATION SAINT JOSEPH COLLEGE SAINT JOSEPH	385,20	
ASSOCIATION SAINT JOSEPH COLLEGE SAINT JOSEPH	50,63	
ASSOCIATION SPORTIVE ASPTT D EPE	1 228,00	
ASSOCIATION SPORTIVE DE BRIMONT	834,00	
ASSOCIATION SPORTIVE LE MESSAGE	1 180,00	
ASSOCIATION SPORTIVE VENTEUIL	792,00	
ASSOCIATION STADE DE REIMS	81 561,00	
ASSOCIATION STADE DE REIMS	37 819,00	
ASSOCIATION SYMBIOSE POUR DES PAYSAGES DE BIODIVERSITE	5 000,00	
ASSOCIATION SYMBIOSE POUR DES PAYSAGES DE BIODIVERSITE	5 000,00	
ASSOCIATION SOUVENIR MORTS ARMEES CHAMPAGNE	1 000,00	
AUTOMOBILE CLUB ASS FRANCAISE DE AUTOMOBILISTES	8 000,00	
AVENIR SPORTIF COURTISOLS BASKET	810,00	
AVENTURES ET DECOUVERTES ROLLERS	25 116,00	
BADMINTON ASS DYNAMIQUE TINQUEUX	987,00	
BADMINTON CLUB DE MONTMIRAIL	407,00	
BANQUE ALIMENTAIRE DE LA MARNE BA 51	17 500,00	
BASEBALL CLUB REIMS CHAMPAGNE	666,00	
BETHENY FORMATION CLUB	2 113,00	
BETHENY SPORTS EVENEMENTS	1 845,00	
BETHENY SPORTS EVENEMENTS	1 900,00	
BILLARD CLUB DE GRAUVES	451,00	
BOWLING CLUB CHALONNAIS	2 382,00	
BRONCA	970,00	
BTCF	178,00	
CADM ESCALADE	559,00	
CADM MOURMELON	300,00	
CADM MOURMELON	976,00	
CAFEGEM	3 714,00	
CAP INTEGRATION MARNE VIVRE DEVENIR VILLEPINTE ST MICH	57 757,00	
CAPRICIOZO ECOLE MUSIQUE ASSOCIA	659,00	
CAPRICIOZO ECOLE MUSIQUE ASSOCIA	850,00	
CENTRE ANIMATION DE CERNAY	175,00	
CENTRE CULTUREL SAINT EXUPERY	7 610,00	
CENTRE D ETUDES ARGONNAIS	150,00	



Nom des bénéficiaires	Montant du fonds de concours ou de la subvention (numéraire)	Prestations en nature
CENTRE DE CREATION POUR L ENFANC DANS LA LUNE	4 800,00	
CENTRE DE CREATION POUR L ENFANC DANS LA LUNE	3 000,00	
CENTRE DE CREATION POUR L ENFANC DANS LA LUNE	4 800,00	
CENTRE DE CREATION POUR L ENFANC DANS LA LUNE	4 572,00	
CENTRE DE CREATION POUR L ENFANC DANS LA LUNE	6 000,00	
CENTRE DE CREATION POUR L ENFANC DANS LA LUNE	8 000,00	
CENTRE DE CREATION POUR L ENFANC DANS LA LUNE	15 000,00	
CENTRE DE CREATION POUR L ENFANC DANS LA LUNE	3 893,00	
CENTRE NATIONAL DES ARTS DU CIRQ	10 000,00	
CENTRE NATIONAL DES ARTS DU CIRQ	5 000,00	
CERCLE ATHLE DEUX MOURMELON SECTION BASKET	735,00	
CERCLE D ESCRIME DE VITRY LE FRA	369,00	
CERCLE DE L AMITIE JUDO	193,00	
CERCLE DES NAGEURS SEZANNAIS	246,00	
CERCLE JEUNESSE CHAMPAGNE	1 268,00	
CERCLE NAUTIQUE DES REGATES REMO	1 500,00	
CERCLE NAUTIQUE DES REGATES REMO	10 190,00	
CESARE	4 000,00	
CESARE	1 440,00	
CHALONS EN CHAMPAGNE TENNIS DE T ACTT	1 413,00	
CHALONS EN CHAMPAGNE TENNIS DE T ACTT	10 460,00	
CHALONS FOOTBALL CLUB OLYMPIQUE CFCCO	1 666,00	
CHALONS HANDISPORT	280,00	
CHAMPAGNE BASKET FEMININ	47 321,00	
CHAMPAGNE BOWLING ASSOCIATION MAISON DE LA VIE ASSOCIATIVE	6 621,00	
CHAMPAGNE CHALONS REIMS BASKET	6 000,00	
CHANT MORIN	5 500,00	
CHEVAL ART ACTION	6 500,00	
CHORAL LES GENELLES	303,00	
CIE MOON PALACE	4 000,00	
CLEVACANCES MARNE EN CHAMPAGNE	3 000,00	
CLUB 3EME AGE LES TOUJOURS VERTS	350,00	
CLUB ALPIN FRANCAIS	353,00	
CLUB ALPIN FRANCAIS DE VITRY LE FRANCOIS	219,00	
CLUB AMITIE SOLIDARITE DIZY	175,00	
CLUB ATHLETIQUE VILLERS ALLERAND	377,00	
CLUB DE L AMITIE COURCY	175,00	
CLUB DE L AMITIE DU 3EME AGE DE	175,00	
CLUB DE LA BELLE EPOQUE DE COURGIVAUX	175,00	
CLUB DE PLONGEE LA BULLE	308,00	
CLUB DE PREVENTION D EPERNAY	5 166,00	
CLUB DE PREVENTION D EPERNAY	28 375,00	
CLUB DE PREVENTION D EPERNAY	180 947,20	
CLUB DE PREVENTION D EPERNAY	45 236,80	
CLUB DES AINES DE ST MARTIN SUR	175,00	
CLUB DES AINES RURAUX RENCONTRES	175,00	
CLUB DES GRANDS JARDINS	175,00	
CLUB DES LOISIRS	175,00	
CLUB DES LUTTEURS REMOIS	6 957,00	
CLUB DES LUTTEURS REMOIS	521,00	

Nom des bénéficiaires	Montant du fonds de concours ou de la subvention (numéraire)	Prestations en nature
CLUB DES LUTTEURS REMOIS	300,00	
CLUB DES LUTTEURS REMOIS	995,00	
CLUB DES PERSONNES DU 3E AGE LA	175,00	
CLUB DU 3 EME AGE FAUX FRESNAY	175,00	
CLUB DU 3E AGE DE CORMONTREUIL LA BONNE HUMEUR	350,00	
CLUB DU 3EME AGE DE SILLERY	175,00	
CLUB DU TEMPS LIBRE LES CHOUCAS	175,00	
CLUB EPERNAY TIR A L ARC	374,00	
CLUB MULTISPORT DE MUTIGNY	292,00	
CLUB NOTRE PLAISIR	175,00	
CLUB OLYMPIQUE CHALONNAIS ATHLET	3 155,00	
CLUB OLYMPIQUE CHAMPAGNE ARGONNE ATHLETISME (COCCA)	1 050,00	
CLUB OMNISPORTS DE SARRY	866,00	
CLUB OMNISPORTS DE SARRY	195,00	
CLUB OMNISPORTS DE SARRY	674,00	
CLUB PATINAGE ARTISTIQUE DE REIMS	2 722,00	
CLUB SPORTIF AGEEN	1 345,00	
CLUB SPORTIF DE MARDEUIL	1 264,00	
CLUB SPORTIF DE MARDEUIL	722,00	
COCAAC LUTTE	652,00	
COCAAC LUTTE	1 885,00	
COLLECTIF ARTISTIQ RIVIERE QUI M	8 000,00	
COMAL SOLIHA 51	3 500,00	
COMAL SOLIHA 51	29 650,00	
COMAL SOLIHA 51	32 500,00	
COMAL SOLIHA 51	23 700,00	
COMAL SOLIHA 51	6 500,00	
COMAL SOLIHA 51	11 300,00	
COMAL SOLIHA 51	6 500,00	
COMAL SOLIHA 51	118 600,00	
COMIT DEPART UNION SPORT ENSEIG USEP MARNE	14 012,00	
COMITE DEP FF MONTAGNE ESCALADE	172,00	
COMITE DEP HANDISPORT MARNE	1 115,00	
COMITE DEP HANDISPORT MARNE	10 976,00	
COMITE DEP OLYMPIQUE SPORTIF MAR	13 000,00	
COMITE DEP OLYMPIQUE SPORTIF MAR	4 500,00	
COMITE DEP OLYMPIQUE SPORTIF MAR	18 000,00	
COMITE DEP OLYMPIQUE SPORTIF MAR	13 500,00	
COMITE DEPART DE TOURISME MARNE CDT	2 007 500,00	
COMITE DEPART MARNE GYMINAST VOLO COMPLEXE GERARD PHILIPPE	16 000,00	
COMITE DEPARTEMENTAL DE HANDBALL	16 266,00	
COMITE DEPARTEMENTAL MARNE EPMM MAISON DES SPORTS	7 000,00	
COMITE DEPARTEMENTAL MARNE EPMM MAISON DES SPORTS	28 000,00	
COMITE DEPARTEMENTAL MARNE EPMM MAISON DES SPORTS	1 000,00	
COMITE DEPARTEMENTAL MARNE FSCF	800,00	
COMITE DEPARTEMENTALE MARNE LUTT OLYMPIQUE	2 000,00	
COMITE FRANCO-ALLEMAND	350,00	
COMITE MARNE ATHLETISME	300,00	
COMITE MARNE ATHLETISME	1 359,00	
COMITE MARNE ATHLETISME	1 054,00	

Nom des bénéficiaires	Montant du fonds de concours ou de la subvention (numéraire)	Prestations en nature
COMITE MARNE DE BADMINTON DE LA	1 800,00	
COMITE MARNE DE TENNIS	4 330,00	
COMITE MARNE DE TENNIS	8 136,00	
COMME UN ART DE SCENE	990,00	
COMPAGNIE ATTENTION AUX CHIENS	1 895,03	
COMPAGNIE CLAIRE SERGENT	6 000,00	
COMPAGNIE D ARC DE FISMES	310,00	
COMPAGNIE D ARC DE REIMS	463,00	
COMPAGNIE D ARC DES VALLONS D ARGONNE	222,00	
COMPAGNIE D ARCHERS VERTUSIENS	185,00	
COMPAGNIE DEMAIN IL FERA JOUR	4 000,00	
COMPAGNIE DES ANIMAUX EN PARADIS	4 000,00	
COMPAGNIE DU CHAOS	3 512,00	
COMPAGNIE IN VITRO	4 000,00	
COMPAGNIE LA GIRAFE BLEUE	2 200,00	
COMPAGNIE MANGERONT ILS	4 000,00	
COMPAGNIE MANGERONT ILS	4 694,52	
COMPAGNIE YOKAI	1 985,00	
CONSERVATOIRE D ESPACES NATURELS CHAMPAGNE ARDENNES	4 000,00	
CONSERVATOIRE D ESPACES NATURELS CHAMPAGNE ARDENNES	37 500,00	
COORD GERONT DU PAYS BRIE CHAMPA CUC BRIE CHAMPAGNE	37 500,00	
COORD GERONT DU PAYS BRIE CHAMPA CUC BRIE CHAMPAGNE	6 300,00	
CORMONTREUIL FOOTBALL CLUB FCF	63 700,00	
COURSE A PIED DU DER CAP DER	2 576,00	
CTRE INFORM DROITS FEMME FAMILLE	4 450,00	
CTRE SOCIAL CULTUREL MAISON POUR TOUS	37 000,00	
CTRE SOCIAL CULTUREL MAISON POUR TOUS	700,00	
CULTURES DU COEUR CHAMPAGNE ARDE	6 650,00	
DAS ATELIER	12 000,00	
DISTRICT ATHLETIQUE CLUB DE REIM	1 840,00	
DISTRICT ATHLETIQUE CLUB DE REIM	668,00	
DISTRICT ATHLETIQUE CLUB DE REIM	593,00	
DISTRICT ATHLETIQUE CLUB DE REIM	3 543,00	
DISTRICT MARNE FOOTBALL	15 803,00	
DISTRICT MARNE FOOTBALL	12 020,00	
DOJO REMOIS	2 273,00	
DOJO SAINT MARTIN	516,00	
DORMANS CANOE KAYAK EAUX LIBRES	11 613,00	
ECOLE DE MUSIQUE AVIZE OGER	1 350,00	
ECOLE DE MUSIQUE INTERCOMMUNALE	1 120,00	
ECOLE INTERCOM MUSIQUE MOURMELON LE GRAND	8 200,00	
ECOLE MUNICIPALE DE MUSIQUE	439,00	
ECOLE MUNICIPALE DE MUSIQUE	8 600,00	
ECOLE MUSIQUE INTERC MARNNAISE	3 650,00	
ECOLE MUSIQUE SUIPPES	3 254,00	
ECOLE MUSIQUE SUIPPES	6 100,00	
ECOLE MUSIQUE SUIPPES	7 000,00	
ECOLE SPORT REIMS STE ANNE CARNOT	5 333,00	
ELAN SPORTIF SEZANNAIS	1 091,00	
ELO FORME DETENTE	1 500,00	
ENSEMBLE 2 GENERATIONS REIMS	1 400,00	

Nom des bénéficiaires	Montant du fonds de concours ou de la subvention (numéraire)	Prestations en nature
ENSEMBLE 2 GENERATIONS REIMS	5 600,00	
ENSEMBLE VOCAL LA ROSERAIE	221,00	
ENSEMBLE VOCAL LA ROSERAIE	2 400,00	
ENT FAMILY STADE REIMS ATHLETISM	2 640,00	
ENT FAMILY STADE REIMS ATHLETISM	5 934,00	
ENT FAMILY STADE REIMS ATHLETISM	1 690,00	
ENT FAMILY STADE REIMS ATHLETISM	500,00	
ENT FAMILY STADE REIMS ATHLETISM	1 500,00	
ENT FAMILY STADE REIMS ATHLETISM	11 742,00	
ENTENTE GAILLARDE MUIZONNAISE	377,00	
ENTENTE SOMSOIS MARGERIE ST UTIN	920,00	
ENTENTE SPORTIVE CONNANTRE CORROY	666,00	
ENTENTE SPORTIVE CONNANTRE CORROY	637,00	
ENTENTE SPORTIVE PIERRY MOUSSY	1 361,00	
ENTENTE SPORTIVE WITRY LES REIMS	204,00	
ENTENTE SPORTIVE WITRY LES REIMS	3 257,00	
ENTENTE SPORTIVE WITRY LES REIMS	4 500,00	
ENTRAIDE PROTESTANTE DE REIMS	1 000,00	
ENTREPRENDRE POUR APPRENDRE GRAND EST	64 000,00	
ENVIE AUTONOMIE CHAMPAGNE ARDENN	792,00	
EPERNAY BADMINTON CLUB	755,00	
EPERNAY BILLARD CLUB	5 112,00	
EPERNAY CANOE KAYAK	2 397,00	
EPERNAY CANOE KAYAK	2 134,00	
EPERNAY CANOE KAYAK	1 006,00	
EPERNAY ESCALADE	586,00	
EPERNAY GR5	765,00	
EPERNAY JUDO	7 800,00	
EQUILIBRE MARNE LA MAISON EQUILIBRE	479,00	
ESPACE LOISIRS	679,00	
ESPACE LOISIRS	492,00	
ESPACE LOISIRS	1 573,00	
ESPACE LOISIRS	1 250,00	
ESPACE LOISIRS	4 995,00	
ESPACE LOISIRS	489,00	
ESPOIR SPORTIF BERGERES TENNIS	2 190,00	
ETOILE SPORTIVE DE FAGNIERES ILE DE CROIX	1 409,00	
ETOILE SPORTIVE MUIZONNAISE	300,00	
ETUDE DES SCIENCES NATURELLES DE	26 688,00	
EVEIL RECY SAINT MARTIN BASKET	175,00	
FAMILLES RURALES AS DE LOISY SUR	175,00	
FAMILLES RURALES ASS D ORMES	175,00	
FAMILLES RURALES ASS ST IMOGES	250,00	
FAMILLES RURALES DE GERMAINE	979,00	
FAMILLES RURALES VIENNE LE CHATEAU	2 830,00	
FC CHRISTO	2 733,00	
FC ST MARTIN	4 288,00	
FCF LA NEUVILLETTE JAMIN	17 953,00	
FECT	204 228,00	
FED FRANCAISE DE RANDONNEE PEDES COMITE DEPARTEMENTAL DE LA MARNE		
FEDERAT DEPART ASSOC ADMR MARNE		

Nom des bénéficiaires	Montant du fonds de concours ou de la subvention (numéraire)	Prestations en nature
FEDERAT DEPART ASSOC ADMR MARNE	7 985,00	
FEDERATION FAMILLE RURALE	404,00	
FEDERATION FAMILLE RURALE	135 235,00	
FEDERATION FAMILLE RURALE	44 000,00	
FEDERATION FAMILLE RURALE	3 000,00	
FEDERATION FAMILLE RURALE	1 912,00	
FEMMES RELAIS 51	704,00	
FEMMES RELAIS 51	5 000,00	
FLEURS DE FRANCE	834,00	
FLYING PENGUINS	2 328,00	
FONDATION DE L ARMEE DU SALUT	3 444,00	
FONDATION DE L ARMEE DU SALUT	7 000,00	
FONDATION DU PATRIMOINE	1 500,00	
FONDATION DU PATRIMOINE	6 000,00	
FONDATION NATIONALE SCIENCES POL	419 580,00	
FONDATION NATIONALE SCIENCES POL	179 820,00	
FOOTBALL CLUB BIGNICOURIER	853,00	
FOOTBALL CLUB CHAUSSEEN	302,00	
FOOTBALL CLUB DE CORMICY	324,00	
FOOTBALL CLUB DE REUIL	776,00	
FOOTBALL CLUB DE SAINT GIBRIEN	278,00	
FOOTBALL CLUB DE SILLERY	1 939,00	
FOOTBALL CLUB DU MORGENDOIS	1 674,00	
FOYER JEUNES EDUCATION POPULAIRE	3 008,00	
FOYER JEUNES EDUCATION POPULAIRE FJEP BAZANCOURT	1 958,00	
FOYER JEUNES EDUCATION POPULAIRE FJEP BAZANCOURT	5 631,00	
FOYER JEUNES EDUCATION POPULAIRE FJEP BAZANCOURT	1 361,00	
FOYER JEUNES EDUCATION POPULAIRE FJEP BAZANCOURT	463,00	
FOYER JEUNES EDUCATION POPULAIRE FJEP BAZANCOURT	420,00	
FOYER JEUNES EDUCATION POPULAIRE FJEP BAZANCOURT	564,00	
FOYER POUR TOUS	2 000,00	
FOYER RURAL CULTUREL ET SOCIAL	189,00	
FOYER RURAL L EVEIL DE SARRY	270,00	
FOYER VOLUME	722,00	
FOYER VOLUME	976,00	
FOYER VOLUME	163,00	
FRANCE ACTIVE CHAMPAGNE ARDENNE	3 000,00	
FRIJEP CORROBERT MARGNY VERDON CHEZ MME FARCETTE MARCEL	278,00	
FURIES	2 320,00	
FURIES	6 000,00	
FURIES	9 000,00	
FURIES	5 940,00	
FURIES	5 300,00	
FURIES	5 400,00	
FURIES	15 000,00	
FURIES	10 862,00	
FURIES	39,00	
GAMBAS RUGBY CLUB	6 984,00	
GAULOISE DE VITRY LE FRANCOIS	1 230,00	
GEM LA LOCOMOTIVE		
GUIDES ET SCOUTS D EUROPE	520,00	

Nom des bénéficiaires	Montant du fonds de concours ou de la subvention (numéraire)	Prestations en nature
GUIDES ET SCOUTS D EUROPE	3 570,00	
GYM ESPOIR DE LOISY SUR MARNE	179,00	
HABITAT JEUNE CHALONS EN CHAMPAG	642,00	
HABITAT JEUNE CHALONS EN CHAMPAG	13 613,00	
HARMONIE CORP TONNELIERS ET CAVI D EPERNAY	1 126,00	
HARMONIE MUNICIPALE DE MAGENTA	2 030,00	
HOCKEY CLUB CHALONNAIS	6 473,00	
IDEA INSERT DURABLE EMPLOI ACCOM	8 107,00	
IM HAJ 51	5 000,00	
IN CORPUS ASSOCIATION I C A	790,00	
INSTITUT INTERNAT DES VINS DE CH	4 500,00	
INTERMEZZO	698,00	
INTERMEZZO	7 850,00	
ITEK	2 830,00	
JALMALV SPAM	1 000,00	
JAZZUS PRODUCTIONS	63 143,00	
JAZZUS PRODUCTIONS	9 675,00	
JEANNE D ARC ARCHERY	257,00	
JUDO CLUB D AY	709,00	
JUDO CLUB DE COURTISOLS	765,00	
JUDO CLUB DE DORMANS	235,00	
JUDO CLUB DES PETITES LOGES	762,00	
JUDO CLUB ORGEVAL	1 260,00	
JUDO CLUB ORME CHAMPAGNE	735,00	
JUDO CLUB VITRYAT	1 409,00	
JUDO REIMS METROPOLE	3 851,00	
KARATE CLUB ABLUTIEN	342,00	
KARATE CLUB COURTISOLS	385,00	
KARATE CLUB FAGNIERES	800,00	
KARATE CLUB MENEHILDIIEN	243,00	
KARATE DISCIPLINES ASSO. BETHENY KDAB	650,00	
KORACORPS	2 768,00	
L ALBA RIVA ASSOCIATION	4 600,00	
L ALBA RIVA ASSOCIATION	8 000,00	
L ATELIER ET LA MAIN L OUTIL DE FELLER REIMS ET GRAND EST	1 500,00	
L ECHIQUIER CHALONNAIS	2 800,00	
L ECHIQUIER CHALONNAIS	1 786,00	
L ECHIQUIER CHALONNAIS	2 632,00	
L ESCALE HABITAT JEUNES	3 858,00	
L ESCALE HABITAT JEUNES	960,00	
L ESCALE HABITAT JEUNES	6,00	
L ESCALE HABITAT JEUNES	966,00	
L ESCALE HABITAT JEUNES	966,00	
L ESCALE HABITAT JEUNES	966,00	
L ESCALE HABITAT JEUNES	966,00	
L ESCALE HABITAT JEUNES	966,00	
L ESCALE HABITAT JEUNES	966,00	
L ESCALE HABITAT JEUNES	966,00	
L ESCALE HABITAT JEUNES	966,00	
L ESCALE HABITAT JEUNES	9 891,00	
L ESCALE HABITAT JEUNES	3 000,00	

Nom des bénéficiaires	Montant du fonds de concours ou de la subvention (numéraire)	Prestations en nature
L'ESPERANCE BASKET CHALONS	2 327,00	
L'ESPERANCE DE CHALONS EN CHAMP	150,00	
L'ESPERANCE DE CHALONS EN CHAMP.	279,00	
L'ESPERANCE DE CHALONS EN CHAMP.	674,00	
L'ESPERANCE DE CHALONS EN CHAMP.	139,00	
L'ESPERANCE DE CHALONS EN CHAMP.	859,00	
L'ESPERANCE DE CHALONS EN CHAMP.	203,00	
LA COMEDIE DE REIMS	3 200,00	
LA COMEDIE DE REIMS	2 497,00	
LA COMEDIE DE REIMS	2 750,00	
LA COMEDIE DE REIMS	4 021,00	
LA COMEDIE DE REIMS	4 000,00	
LA COMEDIE DE REIMS	2 850,00	
LA COMEDIE DE REIMS	2 850,00	
LA COMEDIE DE REIMS	4 485,00	
LA COMEDIE DE REIMS	2 815,00	
LA COMEDIE DE REIMS	11 920,00	
LA COMEDIE DE REIMS	2 000,00	
LA COMEDIE DE REIMS	2 000,00	
LA COMEDIE DE REIMS	4 000,00	
LA COMEDIE DE REIMS	4 000,00	
LA COMEDIE DE REIMS	3 500,00	
LA COMEDIE DE REIMS	3 500,00	
LA COMEDIE DE REIMS	7 500,00	
LA COMEDIE DE REIMS	4 931,00	
LA COMEDIE DE REIMS	2 000,00	
LA COMEDIE DE REIMS	4 000,00	
LA COMETE	15 000,00	
LA COMETE	15 000,00	
LA COMETE	15 000,00	
LA COMETE	5 000,00	
LA COMETE	7 300,00	
LA COMETE	9 958,00	
LA CONFERIE DE LA CAROTTE	300,00	
LA FERTONNE BASKET	1 038,00	
LA FOLLE CAVALE	805,00	
LA GRANDE COTERIE DU SOURIRE	350,00	
LA LIGUE DE L ENSEIGNEMENT REIMS	48 400,00	
LA PEDALE CHALONNAISE	275,00	
LA PEDALE CHALONNAISE	86,00	
LA PEDALE SUIPPASE	1 561,00	
LA PEDALE SUIPPASE	300,00	
LA PREVENTION ROUTIERE LPR CENTRE NATIONAL	5 000,00	
LA PREVENTION ROUTIERE LPR CENTRE NATIONAL	30 000,00	
LA PREVENTION ROUTIERE LPR CENTRE NATIONAL	14 400,00	
LA RAPIERE DE SEZANNE	551,00	
LA RAPIERE DE SEZANNE	425,00	
LA VOLONTAIRE	340,00	
LABORATOIRE CHOREGRAPHIQUE	1 150,00	
LABORATOIRE CHOREGRAPHIQUE	6 660,00	

Nom des bénéficiaires	Montant du fonds de concours ou de la subvention (numéraire)	Prestations en nature
LE COCHONET MONTMIRAILLAIS	343,00	
LE CORPUS URBAIN	8 000,00	
LE CORPUS URBAIN	1 200,00	
LE DIABLE A QUATRE PATTES	4 000,00	
LE DIABLE A QUATRE PATTES	1 325,00	
LE DIABLE A QUATRE PATTES	3 025,00	
LE DIABLE A QUATRE PATTES	4 150,00	
LE DIABLE A QUATRE PATTES	7 500,00	
LE DIABLE A QUATRE PATTES	4 000,00	
LE DIABLE A QUATRE PATTES	1 000,00	
LE FACTEUR THEATRE	2 600,00	
LE FACTEUR THEATRE	1 300,00	
LE FACTEUR THEATRE	1 500,00	
LE FACTEUR THEATRE	3 800,00	
LE FOOTBALL CLUB DE LA COTE DES BLANCS	2 359,00	
LE JARDIN PARALLELE	5 000,00	
LE JARDIN PARALLELE	4 867,00	
LE JARDIN PARALLELE	8 500,00	
LE JARDIN PARALLELE	6 300,00	
LE JARDIN PARALLELE	2 500,00	
LE JARDIN PARALLELE	2 500,00	
LE JARDINET MAISON VIDE CHEZ MME VEZINAUD ODILE	10 000,00	
LE MANEGE DE REIMS	1 400,00	
LE MANEGE DE REIMS	4 000,00	
LE MANEGE DE REIMS	5 883,00	
LE MANEGE DE REIMS	7 500,00	
LE MANEGE DE REIMS	2 000,00	
LE MANEGE DE REIMS	7 500,00	
LE MANEGE DE REIMS	4 000,00	
LE MANEGE DE REIMS	2 500,00	
LE MANEGE DE REIMS	5 000,00	
LE MANEGE DE REIMS	15 750,00	
LE MARS	1 000,00	
LE REGARD AU BOUT DES DOIGTS ASS AU SERVICE DES MAL ET NON VO	723,00	
LE REVEIL D EPERNAY	300,00	
LE REVEIL D EPERNAY	200,00	
LE REVEIL D EPERNAY	2 102,00	
LE REVEIL D EPERNAY	1 200,00	
LE SALMANAZAR	4 700,00	
LE SALMANAZAR	31 000,00	
LE SALMANAZAR	2 000,00	
LES AMIS DE L ORGUE SAINT MARTIN VERTUS	400,00	
LES AMIS DU MONT AIME	318,00	
LES ARCHERS CHALONNAIS	433,00	
LES ARCHERS CHALONNAIS	185,00	
LES ARCHERS DE LA SUIPPE	4 626,00	
LES CAILLES DE CORVISART	10 000,00	
LES CONCERTS DE POCHE	1 500,00	
LES CONCERTS DE POCHE	1 000,00	
LES CONCERTS DE POCHE	1 000,00	



Nom des bénéficiaires	Montant du fonds de concours ou de la subvention (numéraire)	Prestations en nature
LES ESCARGOTS AILES	4 800,00	
LES FEUILLES D AUTOMNE	175,00	
LES FILLES DU RENARD PALE	3 200,00	
LES FLANERIES MUSICALES DE REIMS	10 000,00	
LES GAZELLES D EPERNAY	380,00	
LES HOMMES GRENOUILLES DE CHAMPA ANTENNE DE REIMS	436,00	
LES HUSSARDS DE LASALLE MONTMIRAIL 1814	1 000,00	
LES INSEPARABLES	2 629,00	
LES MOISSONS ROCK	2 400,00	
LES MOISSONS ROCK	5 000,00	
LES MOISSONS ROCK	15 000,00	
LES OBJETS VOLANTS	4 800,00	
LES OBJETS VOLANTS PRESIDENT GUILLAUME KOSTRBA	3 200,00	
LES PELLERES CHALONNAISES	1 000,00	
LES RESTAURANTS DU COEUR DE LA M	18 000,00	
LES TREIZE DE FROMENTIERES	802,00	
LIRE ET DELIRES	3 400,00	
LOISIRS ET SOLIDARITE DES RETRAI	175,00	
MAISON DES JEUNES ET EDUC POPULA	864,00	
MAISON DES JEUNES ET EDUC POPULA	134,00	
MAISON DES JEUNES ET EDUC POPULA	639,00	
MAISON DES JEUNES ET EDUC POPULA	1 851,00	
MAISON DES JEUNES ET EDUC POPULA	147,00	
MAISON HOTEL FAMILLES PATIENTS	1 300,00	
MAISON HOTEL FAMILLES PATIENTS	2 200,00	
MAISON JEUNES ET DE LA CULTURE	27 302,00	
MAISON JEUNES ET DE LA CULTURE	10 300,00	
MAISON JEUNES ET DE LA CULTURE	10 330,00	
MAISON JEUNES ET DE LA CULTURE	13 642,00	
MAISON JEUNES ET DE LA CULTURE	2 428,00	
MAISON JEUNES ET DE LA CULTURE	9 920,00	
MAISON NUTRITION COEUR OBESITE D DE CHAMPAGNE ARDENNE	11 448,00	
MARPA LES SOURCES	7 407,60	
MARPA LES SOURCES	2 000,00	
MISSION COTEAUX MAISONS ET CAVES DE CHAMPAGNE	20 000,00	
MJC DE FISMES	765,00	
MJC DE FISMES	400,00	
MOTO BALL VITRYAT	540,00	
MOTO CLUB D EPERNAY	362,00	
MOUVEMENT ATD QUART MONDE	22 000,00	
MOUVEMENT EUROPEEN CENTRE INERNATIONAL SEJOUR	500,00	
MUSE ART REGNE	1 203,00	
MUSIQUES SUR LA VILLE	4 500,00	
MUSIQUES SUR LA VILLE	11 609,00	
MUSIQUES SUR LA VILLE	15 000,00	
MUSIQUES SUR LA VILLE	2 500,00	
MUSIQUES SUR LA VILLE	7 500,00	
MUSIQUES SUR LA VILLE	10 000,00	
MUSIQUES SUR LA VILLE	788,00	
MUSISEINE	1 950,00	

Nom des bénéficiaires	Montant du fonds de concours ou de la subvention (numéraire)	Prestations en nature
NAT ARGONNE L AQUARELLE	382,00	
NAUTIQUE ENTENTE CHALONNAISE	3 434,00	
NEPTUNE AQUA CLUB	415,00	
NOEL PAINDAVOINE HABITAT JEUNES FOYERS ET MAISON D ENFANTS	25 934,00	
NORD CHAMPAGNE FOOTBALL CLUB	1 530,00	
NOVA VILLA	5 000,00	
NOVA VILLA	3 200,00	
NOVA VILLA	9 000,00	
NUM S CLUB VITRYAT MULTICOLLECTI	1 500,00	
O BROTHER COMPANY	10 000,00	
OBSERVATOIRE DU DEVELOPPEMENT ET DE L ACTION SOCIALE	10 000,00	
OFFICE DES SENIORS DE CHALONS CH	11 374,00	
OFFICE DES SENIORS DE CHALONS CH	115 001,00	
OFFICE REMOIS PERSONNES AGEES ORRPA	15 750,00	
OFFICE REMOIS PERSONNES AGEES ORRPA	159 250,00	
OGEC CATHEDRALE COLLEGE PRIVE SAINT ETIENNE	9 633,00	
OGEC CATHEDRALE COLLEGE PRIVE SAINT ETIENNE	8 950,83	
OGEC CATHEDRALE COLLEGE PRIVE SAINT ETIENNE	65 746,00	
OGEC CATHEDRALE COLLEGE PRIVE SAINT ETIENNE	499,20	
OGEC COLLEGE JEANNE D ARC	9 633,00	
OGEC COLLEGE JEANNE D ARC	18 648,00	
OGEC DES RECOLLETS	9 633,00	
OGEC DES RECOLLETS	137 016,00	
OGEC DES RECOLLETS	853,20	
OGEC DU SACRE COEUR COLLEGE DU SACRE COEUR	77 091,00	
OGEC DU SACRE COEUR COLLEGE DU SACRE COEUR	300,00	
OGEC LEP JEANNE D ARC	9 633,00	
OGEC LEP JEANNE D ARC	57 074,00	
OGEC NOTRE DAME SAINT VICTOR LYCEE PRIVE NOTRE DAME SAINT VIC	9 633,00	
OGEC NOTRE DAME SAINT VICTOR LYCEE PRIVE NOTRE DAME SAINT VIC	84 994,00	
OGEC NOTRE DAME SAINT VICTOR LYCEE PRIVE NOTRE DAME SAINT VIC	518,40	
OGEC SAINT ANDRE COLLEGE PRIVE ROGELET	9 633,00	
OGEC SAINT ANDRE COLLEGE PRIVE ROGELET	76 556,00	
OGEC SAINT MACRE COLLEGE PRIVE STE MACRE	9 633,00	
OGEC SAINT MACRE COLLEGE PRIVE STE MACRE	10 226,00	
OGEC SAINT MACRE COLLEGE PRIVE STE MACRE	45 662,00	
OGEC SAINT MICHEL COLLEGE SAINT MICHEL	9 633,00	
OLYMPIC SUIPPAS	760,00	
OLYMPIQUE REMOIS TENNIS DE TABLE	540,00	
OLYMPIQUE REMOIS TENNIS DE TABLE	8 511,00	
OMEG AGE GESTION RESIDENCE LE SOURIRE CHAMPENOIS	9 800,00	
ORG DE GESTION ENS CATH PERTHOIS COLL ST JEAN BAPTISTE DE LA SALL	9 633,00	
ORG DE GESTION ENS CATH PERTHOIS COLL ST JEAN BAPTISTE DE LA SALL	43 342,00	
ORG DE GESTION ENS CATH PERTHOIS COLL ST JEAN BAPTISTE DE LA SALL	136,15	
PAPIERTHEATRE	4 800,00	
PAPIERTHEATRE	787,00	
PAROLES DE PARENTS	8 000,00	
PETITS COMEDIENS DE CHIFFONS FESTIVAL MONDIAL DES THEATRES DE	1 557,00	
PING PONG CLUB EPERNAY	243,00	
PLANET A	67 787,50	

Nom des bénéficiaires	Montant du fonds de concours ou de la subvention (numéraire)	Prestations en nature
PLANET A	11 181,00	
POM CANNELLE CRECHE ET HALTE	10 312,50	
POM CANNELLE CRECHE ET HALTE	9 395,56	
POM CANNELLE CRECHE ET HALTE	10 312,50	
POM CANNELLE CRECHE ET HALTE	10 312,50	
PROFESSION SPORT ET LOISIRS MARN	2 525,00	
RACING CLUB DE SEZANNE	2 022,00	
	302,00	
RACING CLUB DU CANTON D'ANGLURE	2 990,00	
RACING CLUB EPERNAY ATHLETISME	9 907,00	
RACING CLUB EPERNAY CHAMPAGNE FO	2 343,00	
RACING CLUB EPERNAY HAND	241,00	
RACING CLUB LOISY SUR MARNE	8 250,00	
REIMS BOBSLEIGH ASSOCIATION	4 267,00	
REIMS CHAMPAGNE CANOE KAYAK	47 819,00	
REIMS CHAMPAGNE HANDBALL	1 968,00	
REIMS ECHEC ET MAT	503,00	
REIMS EUROPE CLUB	2 864,00	
REIMS EUROPE CLUB	7 718,00	
REIMS HALTEROPHILIE MUSCULATION	11 844,00	
REIMS HALTEROPHILIE MUSCULATION	4 000,00	
REIMS HANDISPORT	8 000,00	
REIMS HANDISPORT	1 560,00	
REIMS HANDISPORT	6 096,00	
REIMS METROPOLE FUTSAL	850,00	
REIMS METROPOLE HOCKEY	26 131,00	
REIMS METROPOLE HOCKEY	47 380,00	
REIMS METROPOLE VOLLEY RMV	377,00	
REIMS OLYMPIQUE CANOE KAYAK	193,00	
REIMS OLYMPIQUE CANOE KAYAK	8 214,00	
REIMS PATINAGE DE VITESSE	5 503,00	
REIMS ROLLER CHAMPAGNE CLUB	28 000,00	
RESEAU SPORT SANTE BIEN ETRE CA	8 982,00	
RESIDENCE ARGONNAISE JONQUILLE	25 706,00	
ROLLER HOCKEY REIMS SHR	1 500,00	
SABMR AMIS BIBLIOTHEQUE MUNICIPAL REIMS	12 500,00	
SARL CAMARE	5 000,00	
SCENOCO	4 480,00	
SECOURS CATHOLIQUE REIMS	4 480,00	
SECOURS CATHOLIQUE REIMS	10 000,00	
SECOURS POPULAIRE FRANCAIS FEDERATION DE LA MARNE	1 000,00	
SECOURS POPULAIRE FRANCAIS FEDERATION DE LA MARNE	12 000,00	
SERVI SUD MARNE	46 811,00	
SOC GYMNASTIQUE LA RENAISSANCE	1 260,00	
SOC GYMNASTIQUE LA RENAISSANCE	4 840,00	
SOC MEILLEURS OUVRIERS DE FRANCE	775,00	
SOCIETE DE TIR	292,00	
SOCIETE DE TIR	1 466,00	
SOCIETE DES MEMBRES DE LA LEGION D HONNEUR	1 000,00	
SOCIETE NAUTIQUE	896,00	
SOCIETE SPORTIVE DE SEPT SAULX	984,00	

Nom des bénéficiaires	Montant du fonds de concours ou de la subvention (numéraire)	Prestations en nature
SPARNA LUTTE ADGLE	463,00	
SPORT ATHLETIQUE SEZANNAIS	687,00	
SPORTING CLUB COTE DES NOIRS	1 393,00	
SPORTING CLUB DORMANS	979,00	
SPORTING CLUB MONTMIRAILLAIS	1 757,00	
SPORTS CULTURE AVIZE HANDBALL	1 195,00	
STADE DE REIMS NATATION	54 180,00	
STADE DE REIMS RUGBY	1 581,00	
STE DE NATATION ET SAUVETAGE D EPERNAY	607,00	
STE MUSICALE TOURS SUR MARNE	950,00	
STE NATATION ET SAUVETAGE	163,00	
STRUCTURE PETITE ENFANCE SOCIETE PROTECTRICE DE L ENFANCE	55 519,80	
SUCCURSALE 101	6 000,00	
SUCCURSALE 101	4 000,00	
TACOMMA	7 983,00	
TAISSY CLUB HANDBALL	318,00	
TAISSY CLUB HANDBALL	7 914,00	
TENNIS CLUB ABLUTIEN	107,00	
TENNIS CLUB COTE BLANCS	955,00	
TENNIS CLUB DE BETHENY TCB	1 428,00	
TENNIS CLUB DE BEZANNES	1 717,00	
TENNIS CLUB DE BOUZY	620,00	
TENNIS CLUB DE CHAMPIGNY	294,00	
TENNIS CLUB DE CORMONTREUIL	1 487,00	
TENNIS CLUB DE CORMONTREUIL	15 611,00	
TENNIS CLUB DE COURTISOLS	484,00	
TENNIS CLUB DE DORMANS	1 471,00	
TENNIS CLUB DE FISMES	1 939,00	
TENNIS CLUB DE GUEUX	1 059,00	
TENNIS CLUB DE LA BRIE DES ETANG	134,00	
TENNIS CLUB DE LA VAURE	254,00	
TENNIS CLUB DE MUIZON	1 238,00	
TENNIS CLUB DE OIRY SECTION BADMINTON	166,00	
TENNIS CLUB DE REIMS	1 500,00	
TENNIS CLUB DE REIMS	4 381,00	
TENNIS CLUB DE SEZANNE	818,00	
TENNIS CLUB DE SILLERY	313,00	
TENNIS CLUB DE ST MARTIN SUR LE	1 121,00	
TENNIS CLUB DE TAISSY	794,00	
TENNIS CLUB DE WITRY REIMS L ESCALE	1 220,00	
TENNIS CLUB GEO ANDRE	661,00	
TENNIS CLUB GEO ANDRE	957,00	
TENNIS CLUB MENEHILDIEU	431,00	
TENNIS CLUB MONTMIRAILLAIS	891,00	
TENNIS CLUB RIVES DE SUIPPES	436,00	
TENNIS CLUB SAINT MEMMIE	274,00	
TENNIS CLUB SAINT MEMMIE	500,00	
TENNIS CLUB SAINT MEMMIE	1 425,00	
TENNIS CLUB VITRYAT	2 137,00	
TENNIS CLUB WARMERIVILLE	548,00	

Nom des bénéficiaires	Montant du fonds de concours ou de la subvention (numéraire)	Prestations en nature
TENNIS RACING DE LA MUIRE	1 297,00	
TINQUEUX HANDBALL CLUB MAISONS DES ASSOCIATIONS	663,00	
TOURISME FERROVIAIRE BRIE CHAMPE	7 192,00	
UM PASSO A FRENTE	2 600,00	
UNASS CHAMPARDAISNE	1 000,00	
UNION AY	752,00	
UNION CYCLISTE CHALONS EN CHAMPA	6 500,00	
UNION CYCLISTE CHALONS EN CHAMPA	3 500,00	
UNION DEPART DES ASSOC FAMILIALE UDAF	5 000,00	
UNION DEPART DES ASSOC FAMILIALE UDAF	60 000,00	
UNION DEPART DES ASSOC FAMILIALE UDAF	700,00	
UNION GENE SPORT ENSEIGNEM LIBRE COMITE DEPARTEMENTAL	2 517,00	
UNION GENE SPORT ENSEIGNEM LIBRE COMITE DEPARTEMENTAL	10 128,00	
UNION MARNAISE DELEGUES DEP DE L EDUCATION NATIONALE	610,00	
UNION NAL RETRAITES PERSONNES AG	350,00	
UNION NATIONALE DU SPORT SCOLAIR	47 016,00	
UNION REMOISE DE TENNIS	2 129,00	
UNION SPORT COMM AGGLO CHALONNAI	982,00	
UNION SPORTIVE	449,00	
UNION SPORTIVE AVIZE GRAUVE	1 784,00	
UNION SPORTIVE COUVROT	1 345,00	
UNION SPORTIVE DE DAMERY	425,00	
UNION SPORTIVE DE DIZY	1 923,00	
UNION SPORTIVE DE SEZANNE	1 193,00	
UNION SPORTIVE DES CHEMINOTS	677,00	
UNION SPORTIVE FISMOISE	217,00	
UNION SPORTIVE FISMOISE	2 797,00	
UNION SPORTIVE STARNACIENNE	1 155,00	
UNION SPORTIVE THIEBLEMONT	313,00	
UNIS-CITE GRAND EST	7 000,00	
USS SERMAIZE SECTION FOOTBALL	1 268,00	
VAILLANTES DE LA MARNE	344,00	
VAILLANTES DE LA MARNE	1 348,00	
VELOURS THIBAUD ROLLAND	5 267,00	
VELOURS THIBAUD ROLLAND	4 023,00	
VITRY FOOTBALL CLUB	2 124,00	
ZART	2 140,00	
<b>Entreprises</b>	<b>652 306,03</b>	
2 L GITES DE FRANCE	10 000,00	
ABELE ISABELLE	12 500,00	
ALLEGRI ENSEMBLE	5 510,00	
ANJE DES LARRIS	10 211,00	
ASBL SECRETARIAT CONJOINT INTERR FRANCE WALONNIE VLAANDEREN	12 246,13	
BIEN ETRE AU CHATEAU	7 180,00	
BOURDON GLADYS	2 890,00	
BOURDON GLADYS	5 900,00	
BRANDSTAEDT MATHIEU	3 834,00	
CARDIOPASS	5 000,00	
CITURA TRANSDEV	19,00	

Nom des bénéficiaires	Montant du fonds de concours ou de la subvention (numéraire)	Prestations en nature
CLIC ARGONNE	7 639,00	
CLIC ARGONNE	77 236,00	
EARL FRANCART PHILIPPE FRANCA	1 000,00	
GABI	12 500,00	
INSTITUT CATHOLIQUE DE PARIS	250 000,00	
JKLB	4 446,00	
JKLB	8 054,00	
L ANGLETERRE LES TEMPS CHANGENT	137,80	
LIMONGI	6 250,00	
MANGEAR MARYLINE GITE DU PUI	7 793,00	
MOBILITE AGGLOMERATION REMOISE S	38,55	
MOBILITE AGGLOMERATION REMOISE S	38,55	
POLSINELLI CELINE	4 442,00	
RACING CLUB FAGNIERES	882,00	
RACING CLUB FAGNIERES	300,00	
SCENE D OEUVR	650,00	
SCENE D OEUVR	17 248,00	
SCENE D OEUVR	4 584,00	
SCENE D OEUVR	15 000,00	
SCENE D OEUVR	9 329,00	
SCENE D OEUVR	129 000,00	
SCIB RA	1 991,00	
SCI GERYC	1 250,00	
SCI RJCV	9 375,00	
VAGNER NICOLAS	7 832,00	
<b>Personnes physiques</b>	<b>392 970,76</b>	
ABDELKERIM MAHAMAT ISSA	1 000,00	
ABDOU NOURI	325,00	
ABELLA BLASCO ANGELE	319,94	
ABRAHAM JONATHAN	310,00	
ABRAHAM JONATHAN	116,06	
ABRAHAM JONATHAN	310,00	
ACHIRAF SAIFDINE ET SOURAIA ABDOU	259,99	
ACHNAK FATIMA	200,32	
ADADE FELIX	365,00	
ADOUL FATIHA ET CHAREF	600,00	
ADRAS ELEAZAR	20,00	
ADRAS ELEAZAR	20,00	
AFRAKH SONIA	659,09	
AGBANZO CHANTAL	1 200,00	
AGBO HORTENSE	391,13	
AHMAT CHARFADINE FATIME	625,00	
AHMED MALEK VALENTIN	20,00	
AHMED MALEK VALENTIN	20,00	
AISSAT AMEUR	338,09	
AIT MHANED MELISSA ET JAMAL	408,46	
AKMATOV NAZIRBEK ET ZHYPARA	143,89	
AKODO IDEN	1 070,00	
AKPINAR LAMIYE ET ALPARSLAN	627,04	

Nom des bénéficiaires	Montant du fonds de concours ou de la subvention (numéraire)	Prestations en nature
AL FARTOOSI HUSSEIN	600,00	
ALI M SAIDI TOUAFIK ET SYTTI	900,00	
ALIMI BOUALEM	157,48	
ALIMI BOUALEM	129,99	
AMAYE CHARADIAN	831,08	
AMAYE CHARANDY	467,80	
ANDREU NATHALIE	177,14	
ANGLADE YVELINE	1 500,00	
ANGUE ABOGO OLGA	328,24	
ANTOINE DAVID	400,00	
ANTOINE YEDA	106,00	
ARCHAS JULIETTE	1 081,24	
ARDINAT SEVERINE	220,77	
ARNOULD FRANCOISE	158,31	
ARSLAN HILAL	912,00	
ARSLAN MEHMET ET SEHRIBAN CICEK	537,12	
ATIGUI MYRIAM	2 000,00	
AUGER JEAN MICHEL	212,02	
AUTREAU VIGNOT FLORENT	12 500,00	
AYADI MALIKA	260,00	
BABAKARKHEL NAQIBULLAH	378,40	
BACLE ANAIS	200,00	
BAHATI FURAHA JOSEE	1 350,00	
BAHRI LAMISS	747,54	
BAHRI MOKTAR	400,00	
BAHRI SARAH	29,70	
BAHRI SARAH	29,70	
BAHZAD DULCIANA	324,85	
BALAKHADZE SIMON	240,13	
BALBAL KHADIJA	181,14	
BALLEIN DIDIER	82,41	
BAMBA AWA NOURA	642,00	
BART MEGGY	25,00	
BART MEGGY	10,00	
BASIN DOROTHEE	3 500,00	
BATAL ERRABBAH NAWAL	151,56	
BATEKE IZI	133,46	
BAUDRY BERNARD ET DENISE	200,00	
BAYLE CLAUDIA	194,61	
BAYLE CLAUDIA	245,00	
BEAUDET ELOISE	450,00	
BECIQUEUR ZAHER	273,28	
BEGUE ESTEBANE	38,55	
BEGUE ESTEBANE	900,80	
BEKHEBOUCHA CATHERINE	416,00	
BELKHIRI SYLVIE	290,71	
BELLENS DANIELE ET ALAIN DUGUET	346,66	
BELLEROPHON ET MORVILLE SAMUEL ET AUDREY	1 200,00	
BELLEROPHON ET MORVILLE SAMUEL ET AUDREY	439,53	
BELLOUMI ET ROUX HAKIM ET ANAIS	429,87	

Nom des bénéficiaires	Montant du fonds de concours ou de la subvention (numéraire)	Prestations en nature
BELLOUNDJA ALAN	43,55	
BELLOUNDJA ALAN	747,54	
BENABDI SAMIR ET WASSILA	716,42	
BENARABA SAID ET FATIHA	279,07	
BENARABA SAID ET FATIHA	138,12	
BENHENNOU SOPHIAN	43,55	
BENSEDIK ABDELKADER	500,00	
BENSEDIK YANNIS	38,55	
BERGAME JESSICA	400,00	
BERNIER PLOMION CORALIE	561,66	
BERSANO THOMAS	421,91	
BERTOLI SANTINA	300,00	
BERTON HERVE	900,00	
BEVIERE ANGELIQUE	250,36	
BEVIERE JULIE	186,93	
BIDAUT CHRISTIAN	600,00	
BIENAIMÉ JEROME	208,59	
BILOUKY FIDELAIN	465,50	
BILOUKY FIDELAIN	20,00	
BINAY BRIGITTE	800,00	
BLAIN DEHAYE STEPHANIE	259,76	
BLANC VIRGINIE	162,72	
BLANCHARD PHILIPPE	208,35	
BLANCHARD PHILIPPE	500,00	
BLI BI SIA ANGE PATRICK	18,76	
BLISSA SYLVETTE	1 063,43	
BLOT JEAN PHILIPPE	441,66	
BOCQUILLON HARMONIE	387,00	
BOINA HASSANATI	148,84	
BOISARD PHILIPPE	456,23	
BORDET BENEDICTE	207,57	
BOUCHLAGHME SAMI	212,00	
BOUDERBALA BAUDRY KATHY	800,00	
BOUDIN PASCAL	1 129,61	
BOUGEREY DIEGO	217,50	
BOUGY STEPHANIE	500,00	
BOUIC DE WILDE CHRISTINE	500,00	
BOULANGER MADISON	265,00	
BOULENOUAR SOMIA ET BOUABDELLAH	138,33	
BOUMAARAF FATIMA	399,99	
BOUREGA SEVERINE ET GHALEM	500,00	
BOURLON ZORA	285,27	
BOUSREZ DOMINIQUE	184,68	
BOUSREZ DOMINIQUE	800,00	
BOUSSERIA MOHAMMED	800,00	
BOUTA SABRINA	101,71	
BOUZERDA BADI/A	500,00	
BOUZERDA BADI/A	515,00	
BOUZID ANASTASIA ET KADDOUR	95,88	
BOUZIDI KELLY	2 000,00	



Nom des bénéficiaires	Montant du fonds de concours ou de la subvention (numéraire)	Prestations en nature
BRACONNIER JENNIFER	218,05	
BRAROU ISMAEL ET HAFIDA SELMANI	1 000,00	
BREUIL JEAN-BAPTISTE	229,00	
BREVARD MAGALI	227,39	
BRIERE STEPHANE	500,00	
BRIFOTEAU NICOLE	550,00	
BRUGUEROLLE KEVIN	266,18	
BRUNETTE MAXENCE	10,00	
BUCHAILLOT MADISSON	57,00	
BUCHAILLOT MADISSON	57,00	
BUGNET SABINE	113,29	
BUSSON ROZENN	119,11	
CAILLARD NOLWENN	244,38	
CAIRON SEBASTIEN	1 957,49	
CALISKAN ERDEM	126,00	
CAMARA AMEL	462,99	
CAMARA ISSA	18,76	
CAPRON CAMERON	15,00	
CAPRON CAMERON	216,00	
CAPRON CAMERON	15,00	
CAPRON CAMERON	15,00	
CARAMELLE MICHELE	934,42	
CARLIER LEXI	10,00	
CASOLA STEPHANE	429,18	
CAUET SANDRINE	800,00	
CAZENEUVE JOHANN	249,99	
CENDRIER STADELMANN SEVERINE	500,00	
CHAMPLON MARIE LINE	553,07	
CHAMPOURET MATHIEU ET MARIE-BENEDICTE KAYAMARE	638,92	
CHAPPELLIER MAGGY	1 104,11	
CHARDON DE RANQUET MATTHIEU	10,00	
CHARLES FREDERIQUE ET THIERRY	150,00	
CHARLET PIERRE ET CHRISTINE	175,00	
CHARPENTIER JOANA	469,99	
CHARPENTIER JOANA	225,00	
CHAUFURNIER PHILIPPE	402,15	
CHAUVET HAUDRY	225,00	
CHENOT DANIEL	143,70	
CHERIF NOUR	300,00	
CHETIOUI KAIS	137,43	
CHITA MELOUKA	750,00	
CHIZZA CORINNE	359,98	
CHOUBRAC KEUNAN KOUADO ANNICK	608,84	
CLAVERIE ROSE	15,00	
CLAVERIE VERONIQUE	525,00	
CLOOS MARIE ANGE	478,00	
CLOVIN JOSETTE	437,82	
COENTO DAVID	1 500,00	
COEURDEVACHE KEVIN	876,89	
COEURVOLAN DANIELLA	326,63	

Nom des bénéficiaires	Montant du fonds de concours ou de la subvention (numéraire)	Prestations en nature
COLLEAUX ADRIEN	10,00	
COLLIGNON CHRISTELLE	535,78	
COLLOT FRANCINE	379,98	
COLMANT ANNICK	500,00	
COSSARD LAETITIA	460,00	
COSTA NATHAN	200,00	
COSTA NATHAN	553,15	
COTTI NADIA ET BRUNO	459,31	
COUJET HONORINE	525,00	
COULARIS WILLIAM ET LAETITIA GOLZ	500,00	
COUQUE ET DUPONT TYFANIE ET ROMAIN	338,42	
COURTADON LAURENCE	313,02	
COURTEIX FRANCK	110,33	
COUSIN MELANIE	434,00	
COUSINAT ELISA	286,41	
CRONIER VALENTIN	225,00	
CUSSANT SANDRINE	500,00	
DALSCEMENT STELLINA	287,00	
DANEL LAETITIA	506,29	
DANO AURELIE	10,00	
DANO AURELIE	25,00	
DAUD MANSSOUR	36,00	
DAUD MANSSOUR	36,00	
DE BARROS JAMES	603,09	
DE BRUYNE NICOLAS	25,00	
DE BRUYNE NICOLAS	10,00	
DE CHABRIERES ET WATSON JAMES ET CLAIRE	500,00	
DEBELE MERON	269,15	
DEBELE MERON	500,00	
DEFFRENE ERIC	500,00	
DEFOSSEZ PASCALE	900,00	
DEFoug SANDRA	133,03	
DEGRET BRENDA	72,00	
DEJARDIN FABRICE	250,62	
DELAITRE CHARLES	519,68	
DELAUSSUE OCEANE	705,90	
DELCEY CATHY	190,62	
DELISSE CHRISTIANNE	510,00	
DELOBEL PASCALE	319,25	
DELPONTE DORIANE ET GREGORY MENIL	1 000,00	
DELUCHI THOMAS	635,00	
DENHEZ OPHELIE	232,68	
DENIS CHRISTELLE	222,66	
DENKEY JULIEN	419,97	
DEPAGET SITHA GINOLIA	371,79	
DERAISON ANGELIQUE	385,77	
DERBAJ VIRGINIE ET ABDESSAMAD	118,97	
DERBAL TAHAR	500,00	
DERIQUE LYDIA	592,49	
DERVAUX JULIEN	167,67	

Nom des bénéficiaires	Montant du fonds de concours ou de la subvention (numéraire)	Prestations en nature
DERVAUX JULIEN	305,43	
DERVIN JACKIE	654,08	
DESLANDES PRISCA	1 028,50	
DESMARETS AURELIEN	20,00	
DESMARETS AURELIEN	20,00	
DESMARETS AURELIEN	20,00	
DESSAINT CLOE	642,00	
DESVIGNES JOHNNY	60,80	
DETOL DJIM ADDJIM WILKY	550,00	
DEVASSINE VANESSA	112,41	
DIABY FATOUMATA ET BAFODE	200,00	
DIABY FATOUMATA ET BAFODE	1 100,00	
DIABY KAIRABA	180,00	
DIAKITE LAMINE	715,90	
DIHAJI KHADIJA	500,00	
DIMECHE NADJET ET AZOUZ	200,00	
DIMECHE NADJET ET AZOUZ	200,00	
DIOT BRYAN	225,00	
DIVRY FRANCOIS	642,00	
DJABER MOHAMED MUSTAFA	850,00	
DODA KHADIJA	299,00	
DONNY ISABELLE	3 800,00	
DORIZON CLAUDETTE	436,22	
DORMOY AURORE	1 050,00	
DOSER JULES	15,00	
DOUBLET LAURENCE	1 000,00	
DOUCE NADINE	500,00	
DOUTAU JEAN MARIE	450,00	
DOYEN MICHELINE	1 000,00	
DRIDOU ALI ET ZAHRA	292,33	
DROCOURT DIT VENET JEROME	427,00	
DROUET AMANDINE ET REMY BALDYN	194,63	
DROUIN YANNICK	470,00	
DUBOIS SYLVIANE	278,36	
DUCHENE VALERIE	350,00	
DUCCROT SANDRINE SANDRINE	500,00	
DUEZ LUCAS	42,00	
DUJARDIN JOEL	981,00	
DUMANGE MANON	259,72	
DUMEZ QUENTIN	70,00	
DUMONT MAXIME ET LAURA ANCEAUX	429,98	
DUVAL NOAH	25,00	
DUVAL NOAH	10,00	
DUVERNOY KETTY	140,00	
EGGERMONT JEAN-PIERRE	295,30	
EL KAOUKABI KHADIJA	521,59	
ENGELS ESTELLE	443,50	
ENGELS ESTELLE	89,84	
EPIS DYLAN	191,73	
ESCOBAR ELENA	500,00	

Nom des bénéficiaires	Montant du fonds de concours ou de la subvention (numéraire)	Prestations en nature
ETIENNE ET PREVOT MAEVA ET ALLAN	650,00	
ETIENNE MARTINE	552,61	
EZZAKRAOUI MEHDI	593,63	
EZZEL SORAYA	179,84	
FABRI EMILIE	705,90	
FAERBER JENNIFER	237,50	
FAERBER JENNIFER	475,00	
FAGOT CLAUDINE	205,71	
FALL SOPHIE	113,87	
FASSEY CATHERINE	409,21	
FAVAREL JULIEN	55,31	
FEDERZONI LAURA	350,00	
FELLAH MAMI Wafa	373,11	
FERNANDES DANTAS EDITH	379,15	
FERY NATHALIE	679,82	
FEYERTAG SANDIE	487,13	
FILLALI ALLAN	20,00	
FILLALI ALLAN	1 116,00	
FILLALI ALLAN	20,00	
FILLALI ALLAN	20,00	
FILLALI ALLAN	20,00	
FILLION CHRISTIAN	1 500,00	
FIORE THEREZA	349,00	
FIORINA SYLVAIN ET ADELINE GEOFFROY	184,00	
FIQUET LUCIE	257,00	
FIRZE AURENA	209,77	
FLAMAND SANDRINE	1 300,00	
FOISSY MARYSE	659,02	
FOISSY MARYSE	466,00	
FOLLEREAU FRANCOIS	1 227,85	
FORESTIER STEPHANE	338,20	
FOURCROY LUCAS	168,00	
FOURCROY LUCAS	126,00	
FOURQUIN MAUD	835,57	
FRANKOWSKI JOCELYNE	209,67	
FRIGNET JESSICA	606,51	
FRISON LINDA ET DANIEL	339,99	
FRUCHART PATRICIA	1 302,14	
FRUGIER DEBORAH	1 250,00	
FRULEUX NOEMIE	119,00	
FRULEUX NOEMIE	66,45	
GALAND SUZY	600,00	
GALINIER FLORIAN	221,00	
GALINIER FLORIAN	225,00	
GANTOIS CHRISTIAN	676,76	
GARCIA GUTIERREZ SONI	379,98	
GARCIA LYSIANE	8 582,00	
GASSAMA DIALIKATOU	470,88	
GENESTIER NICOLAS	938,00	
GEORGET MAEVA	126,00	
GEORGET MAEVA	84,00	

Nom des bénéficiaires	Montant du fonds de concours ou de la subvention (numéraire)	Prestations en nature
GERMELUS SUZANNE	800,00	
GERUSSI AUDREY	650,00	
GEVHER ERDAL ET SERIFE	700,00	
GHARBI MALIKA	945,16	
GHEZAL SAMI	290,10	
GHOYARI MUHIBULLAH	279,00	
GIBOUT WENDY	234,30	
GILLOT JEAN-MARC ET ISABELLE LETE	85,77	
GILLOT JEAN-MARC ET ISABELLE LETE	360,04	
GIRAUD OCEANE	220,00	
GIROD IRIS	450,00	
GODFRIN CINDY	337,78	
GOEPFERT GREGORY	300,00	
GOMBAULT TOM	120,00	
GONZAGUE MARINE	500,00	
GORNET KEVINE	210,00	
GORNET KEVINE	126,00	
GRANDIN ANTHONY	20,00	
GRANDIN ANTHONY	20,00	
GRANDIN CLAUDINE	1 200,00	
GRANDIN ET FAVE SANDRINE ET KEVIN	700,00	
GRANDIN SANDRINE ET KEVIN FAVE	1 000,00	
GRANGE SEBASTIEN	1 000,00	
GRANGE SEBASTIEN	4 427,00	
GRINE SABRINA	479,97	
GRINE SABRINA	202,60	
GRONDIN GRINDA	336,00	
GRUSON SANDRINE	1 000,00	
GUEMOUGUI SALIHA	421,70	
GUEMOUGUI SALIHA	500,00	
GUERIN ANGELIQUE	279,98	
GUERIN DIDER	8 000,00	
GUIDE MICHEL	791,67	
GUILAIN DELPHINE	600,45	
GUILLIERE MONIQUE	388,95	
GUILLOU SABRI	378,00	
GUIOT PHILIPPE	500,00	
GUYOT CASSANDRA	900,00	
HALTER VERONIQUE	200,00	
HAMED MOHAMED WEGDAN	700,00	
HAMIOT GILLES	500,00	
HAMMOUMI FATMA	126,14	
HANQUET ET LESYK PASCAL ET MARTINE	800,00	
HAUDECOEUR VALERIE	301,00	
HAUPERT MARIE	6 375,00	
HEBERT JOY	1 400,00	
HENARD JEAN-LUC ET ANITA	783,61	
HENRY AURORE	375,17	
HERBERT AMEL	325,82	
HERBILLON BENJAMIN ET FELICIA ZACARIAS DE SOUZA	1 200,00	

Nom des bénéficiaires	Montant du fonds de concours ou de la subvention (numéraire)	Prestations en nature
HERBIN LAURENCE	469,97	
HIDOUR FATMA	281,04	
HINNI AXEL	400,00	
HINSINGER MICHELE	517,80	
HOET JEAN-PIERRE	850,00	
HOGUIN CHRISTOPHER	600,00	
HONIAT PHILIPPE	255,60	
HOSSELET CLARISSE	500,00	
HOUSSARD CHRISTOPHE	157,35	
HUBERT MATYLLDA	433,00	
HUBERT PHILIPPE	1 100,00	
HUET ERIC	12 500,00	
HUET TRACY	268,46	
HUSSAIN IBRAR	393,01	
IBOUROI MROIVILI FATIMA	282,30	
IBOUROI MROIVILI FATIMA	499,97	
IMLOUL INES	38,55	
INNAL ZABIDA	1 000,00	
ISAILOVIC VESNA	1 200,00	
ISMAEL RAHARISON JULIEN	479,98	
ISMAIL TAJELLDINE MOHAMAD ET Wafa	700,00	
ISSOLAH AMRANE	385,13	
JACQUESSON ERWAN	43,55	
JACQUESSON ERWAN	20,00	
JACQUESSON ERWAN	20,00	
JAMAIN VALERIE	943,25	
JANIN ALYSSA	394,67	
JANNIOT AMANDINE ET DIDIER LENFANT	1 000,00	
JANOSZCZYK ANGELIQUE	476,58	
JASPARD MARIE LISE	200,00	
JODAR MARYSE	273,57	
JODAR MARYSE	421,96	
JORE ROSE MARIE	558,75	
JOSEPH ROSITA	638,00	
JOUGLARD SYLVAIN	181,96	
JOURDAIN-ATTENCOURT THIERRY	125,00	
JUBRIL AICHA	18,76	
JUMEAUCOURT ALEXANDRA	380,00	
JURION MICKAEL	140,24	
KACZMARCZYK LYDIA	400,00	
KADDOUR NOURREDDINE ET FATIMA BENKADA	593,82	
KADRI DIMITRI	401,50	
KADRI LUDOVIC	704,34	
KALASHYAN ET GEVOORGYAN ARMENIUIHI ET ARARAT	744,83	
KAMARA ABDUL	642,00	
KAMISSOKO MAMBI	642,00	
KANDELAKI GIULI	499,96	
KANDELAKI INGA	383,29	
KAOUCHE YASMINA	153,00	
KAPO DIEUDENNY	145,02	

Nom des bénéficiaires	Montant du fonds de concours ou de la subvention (numéraire)	Prestations en nature
KAPO DIEUDENNY	354,98	
KARPP NICOLAS	18,76	
KEITA ET CAMARA KADIJA ET SAMBALA	460,00	
KERKACHE SCHEHINEZ	272,43	
KEZZOUL LAURA ET ABDESLEM	1 132,46	
KHALED KHODJA ABDELKADER ET DEHIBA	552,38	
KHOSHI FARID	451,24	
KINGFUL STEPHEN	1 636,89	
KLEINBAUM TIPHANY	343,75	
KOBIANGA YANICK	600,00	
KODJO JULIETTE	158,85	
KONG BONDJE ROSINE	1 000,00	
KOUCHANOU ET PEOFURA FIFAME ET ABOUBAKAR	500,00	
KOUKOU MAN ILARYO	383,80	
KOUNDJAGA AXELLE	500,00	
KOUNDJAGA AXELLE	368,58	
KREIT RAPHAELLE	595,56	
KUPIEC FRANCOISE	387,00	
KURTI MIKEL	214,00	
LABALETTE ALEXIA	1 200,00	
LABRETTE SEVERINE	200,00	
LABRETTE SEVERINE	165,00	
LACROIX MARIE-CLAUDE	500,00	
LADJELATE RABAH	200,00	
LAFITTE STEPHANIE	155,00	
LAHLOUH SANDRINE	144,41	
LAHLOUH SANDRINE	165,30	
LALU DIMITRI	500,00	
LALUC FREDERIC	226,00	
LAMBERT CHRISTINE	150,00	
LAMBERT JEAN MARIE ET MUGUETTE	295,30	
LAMBERT STEPHANIE	1 504,94	
LAMBLLOT SANDRINE	83,89	
LAMOTTE PATRICK ET MARIE-FRANCE	1 000,00	
LANCRE MESNAGE VIRGINIE	590,00	
LANGELIER ARIOEHOU ET LAETITIA ROBY	1 700,00	
LANGLET MONIQUE	500,00	
LANOUX JIMMY	18,76	
LARGET THIERRY	400,00	
LARIQUE HELENE	220,00	
LAROCHELLE DIONAUD	715,90	
LAVEDRINE CHRISTOPHE ET SANDRA DAIN	509,00	
LAVERGNE CHRISTOPHE	262,00	
LBINA KAOUTAR	580,26	
LE BASTARD MAGALI	287,31	
LEBLANC NADEGE	600,00	
LEBLANC NADEGE	218,85	
LEBRUN HUGO	638,00	
LECLERC JULIEN	638,00	
LECLERE GWENDOLINE	400,00	

Nom des bénéficiaires	Montant du fonds de concours ou de la subvention (numéraire)	Prestations en nature
LECOMTE ET GRASSART DAVID ET STEPHANIE	221,10	
LECROQC ELODIE	1 150,00	
LEDoux CHRISTELLE	902,75	
LEFEBVRE GUY	500,00	
LEFEBVRE JEAN-MARC	154,93	
LEFEBVRE YVELINE	273,00	
LEFEVRE ELODIE	20,00	
LEFEVRE KEVIN	168,00	
LEFEVRE KEVIN	126,00	
LEGEE PASCALE	800,00	
LEGENDRE SEBASTIEN	307,55	
LEGRAND AURORE	620,00	
LEILLET SYLVIE	280,64	
LEILLET SYLVIE	600,00	
LEIRIS LOIC	375,16	
LELEUX JORDAN	38,55	
LEMAIRE BRYAN	160,00	
LENFANT JEAN-FRANCOIS	130,76	
LENFANT JEAN-FRANCOIS	772,81	
LENGIER SEVERINE	25,00	
LENGIER SEVERINE	10,00	
LENOBLE SAMUEL	243,00	
LEROUGE FLORIS	557,06	
LEROY AMELIE	188,90	
LEROY DUCARDONNOY NATACHA	1 000,00	
LEROY ET MAHIEUX ELODIE ET GAEL	235,04	
LESIEUR OCEANE	700,00	
LESIEUR STEPHANIE	38,55	
LESIEUR STEPHANIE	378,00	
LESURE AURELIA	318,73	
LEVASSEUR JEAN-PIERRE	231,79	
LEVILLAIN OLIVIER	1 200,91	
LEVY OLIVIER	400,00	
L'ARDEAUX SEVERINE	400,00	
LIBERATI SANDRINE	400,00	
LIMA SANCHES ALICIA	338,79	
LITADIER PRISCILLA	550,00	
LOBET JEANNE	193,10	
LOMBRE PIERRE-ALAIN	639,75	
LOPES LAURENCE	1 000,00	
LOUCIF DJAMILA	82,74	
LOUIS FLORA	1 500,00	
LOUIS SANDRINE	1 000,00	
LOUYOT DAMIEN	372,66	
LUCI TARA ET YACINE ALLAMI	370,59	
LUNA BERVERLY	308,31	
LY AMINATA	484,34	
LY SOUKEYNA NDEYE	297,00	
LY SOUKEYNA NDEYE	469,98	
M GHIZOU ABDELOUAHID	187,20	



Nom des bénéficiaires	Montant du fonds de concours ou de la subvention (numéraire)	Prestations en nature
M GHIZOU ABDELOUAHID	175,44	
MADI HAZANATI	123,20	
MAGRI KELLIANN	480,00	
MAHMOUD MOUSTAFA	188,83	
MAIRESSE STEPHANIE	250,00	
MAIRESSE STEPHANIE	200,00	
MAISON JEANNE	240,00	
MAITART LUBANDIKIM	624,08	
MAITRE CECILIA ET JORDAN KARL	497,17	
MALET CORINNE	750,00	
MALHERBE AUDREY	321,56	
MALOUM HAKIM	500,00	
MANGOT JEAN-LUC	231,00	
MANSUY BRUNO	800,00	
MAQUIN FATIHA	500,00	
MARCELIN SANDRA	298,00	
MARCHANDISE MELYNE	240,00	
MAREIGNER CHRISTOPHE	1 100,00	
MARGUERITE CINDY	850,00	
MARLE FREDERIC	500,00	
MARTENS MARINE	244,00	
MARTIN CATHERINE	2 000,00	
MARTIN PASCAL	400,00	
MARTIN VALENTIN	220,00	
MASSIBO ABOUBACAR	1 200,00	
MASSON ANGELIQUE	800,00	
MATHIEU JASON	600,00	
MATHUREL MELANIE	429,00	
MATRAXHI JASIRA	650,00	
MAUPOIX JONATHAN ET CHARLENE LEGRAND	800,00	
MAUROIS FLORENCE	274,22	
MAYERE SEVERINE ET GUY KREIT	135,00	
MAYERE SEVERINE ET GUY KREIT	270,00	
MBARGA SIMEONE	396,42	
MEKONG ANASTASIE ET JEAN BAUBE	1 500,00	
MENGUE ME NDONG MIMI COLETTE	236,64	
MENIL SYLVAIN	288,48	
MENU ELODIE	259,33	
MERAH DALILA	479,94	
MERAH DALILA	315,00	
MERAH RAHMAN	20,00	
MERAH RAHMAN	20,00	
MEREU JOELLE	373,46	
METALSI ABDELKRIM	750,00	
METELLA JAELE	87,28	
METZGER ALEXIS	10,00	
MEUNIER KARINE ET JEAN CLAUDE MORIN	400,00	
MEUNIER KARINE ET JEAN CLAUDE MORIN	370,94	
MICHAUT JOEL	275,84	
MICHAUT VERONIQUE	200,00	

Nom des bénéficiaires	Montant du fonds de concours ou de la subvention (numéraire)	Prestations en nature
MICHEL AURELIEN	209,00	
MIGEON-MEYSSSELLE KENZA	472,48	
MIGUEL ANDRE ISABEL	385,35	
MOENS JUSTINE	282,00	
MOHAMED SALEH SAID	135,06	
MOHAMMAD UZMA ET ZIA-UD-DIN	1 000,00	
MOLOGNI NATHALIE	499,98	
MONCHAUX INGRID	193,73	
MONCHAUX ROMAIN	1 300,00	
MONGIN ANGELIQUE	238,24	
MONIN NOEMIE	117,00	
MONIOT CAMILLE	420,00	
MONIOT CAMILLE	20,00	
MONIOT CAMILLE	20,00	
MOREL DORIAN	25,00	
MOREL ROSARIA	670,43	
MOSSA YOUSSEF NADA	110,00	
MOUDJED KARIM	175,90	
MOUILLIART LINDA ET OLIVIER MEUNIER	321,23	
MOUTON ET SCHMITT LUDIVINE ET MANON	700,00	
MUHAMMAD USMAN	261,62	
MUNIER CYRIL	500,00	
MUNOZ TELLO SEBASTIEN	312,05	
MUQOLLI ARNISA	715,90	
NAHALI SABRI	120,00	
NAINE YANNICK ET FLORIDE BARRIER	840,32	
NAIT BENSALD SARA	418,95	
NAMURA CATHERINE	1 700,00	
NASRI HASSIBA	205,82	
NAU YUDELKIS	399,98	
NAUROY JOCELYNE ESTERNAY	1 200,00	
NDJOUJOU THERESE	500,00	
NEMBRINI ADELINE	280,27	
NEMBRINI ADELINE	500,00	
NEUMANN KEVIN	419,97	
NGO CHRISTINE	320,13	
NIVOIX KADIA	400,00	
NOBLET PATRICIA	142,77	
NOEL MORGAN	337,51	
NOWAK ET MARONNE ROBERT ET STEPHANIE	390,00	
OLIVIER NICOLAS	411,85	
OSANA MADALENA	464,66	
OJADAH MOHAMED	545,19	
OUBROUK NAIMA	500,00	
OUCHIKH YAMNA	88,10	
PACAUD BLANDINE	1 200,00	
PALAMARINGUE GILLES	1 000,00	
PANO KELLY	450,00	
PANTAZIS JESSY	357,00	
PAPEGAYE YOANN	642,00	

Nom des bénéficiaires	Montant du fonds de concours ou de la subvention (numéraire)	Prestations en nature
PARIS CAROLINE	715,90	
PARRED FREDERIQUE	700,00	
PARRED FREDERIQUE	500,00	
PECQUET PATRICIA	1 400,00	
PECRIAUX MALAURY	10,00	
PELLETIER IRMA	349,00	
PENVEN GAELLE	489,96	
PENVEN GAELLE	237,86	
PEON BRUNO	400,00	
PEPIN MAGALIE	500,00	
PERIN DANIELLE	238,65	
PERIN FABRICE	476,98	
PERIN KARINE	388,20	
PERSENT NATHALIE	1 700,00	
PETIT ETIENNE	104,86	
PEYRAT ELODIE	216,80	
PICCATTI LAURENT	664,12	
PICHET MELANIE ET KEVIN BOTTARELLI	600,00	
PICORE FRANCK	10,00	
PICOT BRUNO	200,00	
PICOT BRUNO	200,00	
PICOT CHRISTIAN	232,45	
PLANSON FABRICE	455,14	
PLAQUIN OLIVIA	500,00	
PLY VERONIQUE	332,40	
POILVERT THIERRY	455,00	
POINDRONT KATIA	600,00	
POLIDOR SARAH	34,20	
POLIDOR SARAH	68,40	
POMMART HUGO	84,00	
PONCHE ALEXANDRE	84,00	
PONCHE STEPHANE	301,06	
PONOMARENKO WALTER ET STEPHANIE	600,00	
PONSINET VALENTIN	119,00	
PRAS EMILIE	40,00	
PRAS EMILIE	40,00	
PROY GLADYS	434,47	
PRULHIERE MONIQUE	192,30	
PSIMHIS MAURICETTE	376,00	
QUESNEL ARNAUD	213,58	
RAMCHAND REBEKAH	362,14	
REHIOUJ EL HASSAN ET HASNAA	684,54	
REMOND JEAN PATRICK	500,00	
RICHARD MARIELLE	600,00	
RICHARD VALENTIN	433,00	
RIGNAUX ELORA	567,97	
RIOS PASCAL ET CHANTAL	795,37	
ROBERT MADYSON	456,02	
ROBERT NICOLAS	256,47	
ROGER SARAH	161,29	

Nom des bénéficiaires	Montant du fonds de concours ou de la subvention (numéraire)	Prestations en nature
RONDELLAURENCE	894,03	
ROSIER MAGDALINA	296,00	
ROSON LAURINE	260,00	
ROSON LAURINE	500,00	
ROUSSELLE SABRINA	280,78	
ROYER CLAIRE	300,00	
SAADAOUJ NAWAL	750,00	
SABOUTSI SOCRATE	336,56	
SAFI MOHAMMED	703,00	
SAJOT FREDERIC	141,16	
SAJOT FREDERIC	286,99	
SAJOT FREDERIC	300,00	
SAJOT FREDERIC	639,53	
SALIM SOUDIATI	352,20	
SARGALDAKOVA NAZGUL	499,99	
SARGALDAKOVA NAZGUL	402,56	
SATURRIA ABREU PASCUAL	380,00	
SAYAG ELOISE	499,98	
SCHMIDT ET BERTRAND LAURA ET STEVEN	122,20	
SCHNEIDER FANNY	430,70	
SCHOETTEL VIRGINIE	550,00	
SEBASTIAO ET DESOGUS SONIA ET PIERPAOLO	300,00	
SENOI HAJAR	218,47	
SEREY DOH HERBERT	479,98	
SERIS JONATHAN	239,00	
SICARD MELANIE	218,04	
SICARD MELANIE	1 000,00	
SIGNOLLE CHRISTINE	259,00	
SIMON AURELIE	500,00	
SIMON CORINE	279,99	
SIMON CORINE	413,45	
SIMON ERIC	412,14	
SIMON INES	297,00	
SINDI HAVA	1 300,00	
SLIMANI ABDELKADER	662,66	
SMUERZINSKI LOGAN	10,00	
SMUERZINSKI LOGAN	25,00	
SOW ALPHA OUMAR	18,76	
SOW ALPHA OUMAR	18,76	
STEDENBURG RODRIGUE	642,00	
STRIPE BRENDA	196,39	
STRIPE ET REIGNIER TIFANY ET GEOFFREY	113,61	
STRUVE MELINDA	1 124,41	
SY SAVANE MAMADJAN	321,00	
SY SAVANE MAMADJAN	321,00	
SYLLAH ET SILLAH MOHAMED ET NABINTY	173,53	
SYLLAH ET SILLAH MOHAMED ET NABINTY	230,00	
TABARIN LOUIS	660,00	
TABARY EVELYNE	192,03	
TABARY MIREILLE	1 500,00	

Nom des bénéficiaires	Montant du fonds de concours ou de la subvention (numéraire)	Prestations en nature
TABORIN THIBAULT	600,00	
TABORSKI LEOPOLD	176,28	
TARDIVEL BRUNO	161,97	
TARDIVEL BRUNO	175,12	
TASATMAZ ELIF	740,00	
TCHENG JEAN LUC	289,94	
TCHENG JEAN LUC	500,00	
TEBINA CELIA	38,55	
TEBINA CELIA	781,08	
TEDORADZE MARIAM	38,55	
TEFFAHI ABDELLAH ET HANANE	104,80	
THIEBAULT AURELIE	313,54	
THIEBAUX AUDE	252,31	
THOMAS SABRINA	366,00	
THOMAS SABRINA	459,00	
THUEUX STEPHANIE	521,71	
TIANDIE MARIE LUMINA	449,98	
TINGO SYLVAIN	400,00	
TORDJEMAN EDDIE	260,00	
TOUAIMIA KARIMA	116,24	
TOURE FATALMOUDOU	20,00	
TOURNOUX KEVIN	45,80	
TOURNOUX KEVIN	45,80	
TOURNOUX KEVIN	147,80	
TROUILLARD BRIGITTE	490,00	
TUDURY VERONIQUE	531,26	
UWOIRIBHOR GLORY	194,07	
VAILLANT LAETITIA	340,00	
VALET EDDY	123,16	
VAN ROMPAEY MELANIE	225,00	
VAN WIERST JACQUELINE	410,00	
VANNELET ALYSSA ET YOANN FORNI	315,91	
VARIN FLORENT ET LAURIE POISSONNIER	1 300,00	
VASSEUR JOHNNY	1 250,00	
VAUCLAIR NATHAN	666,00	
VELLEINE JOELLE	293,13	
VERDUN VALERIE	280,13	
VERNIER LUCAS	126,00	
VINCENT CHRISTELLE	299,94	
VINCENT DYLAN	25,00	
VINCENT DYLAN	10,00	
VINCENT PASCALINE	215,20	
VITHE HONGYING	339,03	
VUILLAUME ELODIE	280,00	
WARSKOTTE LAURA	364,34	
WEHRUNG SOLANGE	543,18	
WILLIAMS SEBASTIEN	456,94	
YABOUET DYLA	711,90	
YEFSAH FREDERIQUE	1 721,00	
YOMBO MAMINGO MARIE-ANTOINETTE	300,00	

Nom des bénéficiaires	Montant du fonds de concours ou de la subvention (numéraire)	Prestations en nature
ZALAND AHMAD JAN	59,20	
ZAOUI WALID	642,00	
ZEAMARI MALIKA	30,00	
ZEAMARI MALIKA	15,00	
ZEAMARI MALIKA	15,00	
ZEAMARI MALIKA	30,00	
ZELIA XHUMAJE	305,25	
ZEQIRI MEXHIDE ET HALIT	439,96	
ZHIRI SINNOE	650,80	
ZIDI AMINA ET NASSER	850,00	
<b>Autres</b>	<b>80 500,00</b>	
MUTUALITE FRANCAISE CHAMPAGNE ARDENNES SSAM	12 000,00	
UNION REG MUTUALITE FR GD EST	48 000,00	
UNION REG MUTUALITE FR GD EST	4 100,00	
UNION REG MUTUALITE FR GD EST	16 400,00	
<b>Personnes de droit public</b>	<b>22 944 889,49</b>	
<b>Etat</b>	<b>212 344,00</b>	
CHAMBRE DEP D AGRICULTURE MARNE	31 565,00	
CHAMBRE DEP D AGRICULTURE MARNE	28 529,00	
DDFIP ESSONNE	9 000,00	
DDFIP ESSONNE	20 000,00	
DDFIP ESSONNE	3 250,00	
DDFIP ESSONNE	120 000,00	
<b>Régions</b>	<b>362 160,00</b>	
REGIE EQ MUS CULT ACTUEL LA CARTONNERIE REIMS	3 160,00	
REGIE EQ MUS CULT ACTUEL LA CARTONNERIE REIMS	8 000,00	
REGIE EQ MUS CULT ACTUEL LA CARTONNERIE REIMS	15 000,00	
REGION GRAND EST MAISON DE LA REGION	330 000,00	
REGION GRAND EST MAISON DE LA REGION	6 000,00	
<b>Départements</b>	<b>0,00</b>	
<b>Communes</b>	<b>5 791 173,30</b>	
COM DE PONTFAVERGER MORONVILLIER	4 670,00	
COM ST HILAIRE AU TEMPLE	980,00	
COM VILLENEUVE RENNEVILLE CHEVIG	43 172,00	
COMMUNE BINSON ET ORQUIGNY MAIRIE	7 918,00	
COMMUNE BUSSY LE REPOS	3 638,00	
COMMUNE D ABLANCOURT	3 044,00	
COMMUNE D AMBONNAY	5 654,00	
COMMUNE D AMBONNAY	29 947,00	
COMMUNE D AMBONNAY	14 293,00	
COMMUNE D AMBONNAY	13 317,00	
COMMUNE D ARCIS LE PONSART	21 503,00	
COMMUNE D ARCIS LE PONSART	2 613,00	
COMMUNE D ATHIS	19 878,00	
COMMUNE D AUBERIVE	14 871,00	
COMMUNE D AULNAY L AITRE	3 228,00	

Nom des bénéficiaires	Montant du fonds de concours ou de la subvention (numéraire)	Prestations en nature
COMMUNE D AULNAY L AITRE	20 703,00	
COMMUNE D AVENAY VAL D OR	6 332,00	
COMMUNE D AVENAY VAL D OR	3 701,00	
COMMUNE D AVIZE	49 199,00	
COMMUNE D AVIZE	13 368,00	
COMMUNE D AY CHAMPAGNE	2 637,00	
COMMUNE D AY CHAMPAGNE	2 370,00	
COMMUNE D AY CHAMPAGNE	8 750,00	
COMMUNE D AY CHAMPAGNE	1 370,25	
COMMUNE D AY CHAMPAGNE	2 037,00	
COMMUNE D AY CHAMPAGNE	12 258,00	
COMMUNE D AY CHAMPAGNE	43 321,00	
COMMUNE D AY CHAMPAGNE	36 811,00	
COMMUNE D EPERNAY MAIRIE	500 000,00	
COMMUNE D EPERNAY MAIRIE	20 000,00	
COMMUNE D EPERNAY MAIRIE	11 704,00	
COMMUNE D EPERNAY MAIRIE	3 087,00	
COMMUNE D EPERNAY MAIRIE	16 159,00	
COMMUNE D EPERNAY MAIRIE	44 260,51	
COMMUNE D EPERNAY MAIRIE	8 832,00	
COMMUNE D EPERNAY MAIRIE	20 000,00	
COMMUNE D EPERNAY MAIRIE	32 706,00	
COMMUNE D EPERNAY MAIRIE	18 839,00	
COMMUNE D EPERNAY MAIRIE	5 000,00	
COMMUNE D ESTERNAY	4 465,00	
COMMUNE D HAUSSIMONT	81 000,00	
COMMUNE D HAUTVILLERS	38 647,00	
COMMUNE D HEILTZ L EVEQUE	1 719,00	
COMMUNE D IGNY COMBLIZY	1 284,00	
COMMUNE D IGNY COMBLIZY	20 718,00	
COMMUNE D IGNY COMBLIZY	1 926,00	
COMMUNE DE BASLIEUX LES FISMES	1 258,00	
COMMUNE DE BAYE	14 519,00	
COMMUNE DE BAZANCOURT	9 943,00	
COMMUNE DE BAZANCOURT	15 000,00	
COMMUNE DE BEAUMONT SUR VESLE	12 329,00	
COMMUNE DE BELVAL SOUS CHATILLON	5 160,00	
COMMUNE DE BERGERES SOUS MONTMIR	4 919,00	
COMMUNE DE BETHENIVILLE	17 600,00	
COMMUNE DE BETHENY	77 092,00	
COMMUNE DE BETTANCOURT LA LONGUE	1 110,00	
COMMUNE DE BINARVILLE	2 038,00	
COMMUNE DE BLANCS COTEAUX	5 625,00	
COMMUNE DE BLANCS COTEAUX	20 283,00	
COMMUNE DE BOURGOGNE FRESNE	6 959,00	
COMMUNE DE BOUZY	1 395,00	
COMMUNE DE BOUZY	3 357,00	
COMMUNE DE BRANSCOURT	2 153,00	
COMMUNE DE BRAUX SAINT REMY	3 615,00	
COMMUNE DE BRAUX SAINT REMY	16 118,00	

Nom des bénéficiaires	Montant du fonds de concours ou de la subvention (numéraire)	Prestations en nature
COMMUNE DE BROUSSY LE PETIT	3 711,00	
COMMUNE DE BROYES	34 531,00	
COMMUNE DE CHALONS EN CHAMPAGNE	6 000,00	
COMMUNE DE CHALONS EN CHAMPAGNE	300 000,00	
COMMUNE DE CHALONS EN CHAMPAGNE	42 000,00	
COMMUNE DE CHAMPIGNEUL CHAMPAGNE	8 160,00	
COMMUNE DE CHAMPIGNEUL CHAMPAGNE	4 610,00	
COMMUNE DE CHARLEVILLE	4 034,00	
COMMUNE DE CHARMONT	1 955,00	
COMMUNE DE CHAUDEFONTAINE	3 306,00	
COMMUNE DE CHEMINON	1 337,00	
COMMUNE DE CHENAY	4 011,00	
COMMUNE DE CHIGNY LES ROSES	4 950,00	
COMMUNE DE CONGY	4 500,00	
COMMUNE DE CONNANTRE	26 264,50	
COMMUNE DE CONNANTRE	10 000,00	
COMMUNE DE CORMICY	178,00	
COMMUNE DE CORMICY	14 466,00	
COMMUNE DE CORMICY	8 409,00	
COMMUNE DE CORMICY	12 710,00	
COMMUNE DE CORMONTREUIL	7 704,00	
COMMUNE DE CORMONTREUIL	1 196,00	
COMMUNE DE CORMONTREUIL	2 660,00	
COMMUNE DE CORRIERT	6 950,00	
COMMUNE DE COURCY	1 123,00	
COMMUNE DE COURTHIEZY	1 071,00	
COMMUNE DE COURTISOLS	12 299,00	
COMMUNE DE COURTISOLS	85 282,00	
COMMUNE DE COURTISOLS	9 233,00	
COMMUNE DE COURTISOLS	5 049,00	
COMMUNE DE CUCHERY	11 402,00	
COMMUNE DE CUCHERY	36 547,00	
COMMUNE DE CUMIERES	4 287,00	
COMMUNE DE DAMPIERRE LE CHATEAU	8 949,00	
COMMUNE DE DAMPIERRE SUR MOIVRE	17 527,50	
COMMUNE DE DONTRIEN	5 986,59	
COMMUNE DE DORMANS	7 580,00	
COMMUNE DE DORMANS	2 924,00	
COMMUNE DE DORMANS	29 470,00	
COMMUNE DE FAGNIERES	237 813,00	
COMMUNE DE FAGNIERES	13 175,00	
COMMUNE DE FISMES	29 173,00	
COMMUNE DE FISMES	6 890,00	
COMMUNE DE FISMES	15 350,00	
COMMUNE DE FISMES	10 574,95	
COMMUNE DE FRIGNICOURT	2 796,00	
COMMUNE DE GAYE	3 493,00	
COMMUNE DE GERMAINE	31 982,00	
COMMUNE DE GERMIGNY	48 810,00	
COMMUNE DE GUEUX	2 480,00	
COMMUNE DE GUEUX		



Nom des bénéficiaires	Montant du fonds de concours ou de la subvention (numéraire)	Prestations en nature
COMMUNE DE HUIRON	16 467,00	
COMMUNE DE JONCHERY SUR SUIPPE	1 591,00	
COMMUNE DE JONCHERY SUR VESLE	237,50	
COMMUNE DE JONQUERY	38 977,00	
COMMUNE DE JOUY LES REIMS	10 584,55	
COMMUNE DE JUVIGNY	5 471,00	
COMMUNE DE JUVIGNY	6 740,00	
COMMUNE DE L'EPINE	2 157,00	
COMMUNE DE LA CHAPELLE LASSON	8 767,00	
COMMUNE DE LA CHAPELLE LASSON	88 586,00	
COMMUNE DE LA CHAUSSEE SUR MARNE	5 819,00	
COMMUNE DE LA CHAUSSEE SUR MARNE	8 896,00	
COMMUNE DE LAGERY	15 197,00	
COMMUNE DE LES CHARMONTOIS	3 699,00	
COMMUNE DE LIVRY LOUVERCY	28 097,00	
COMMUNE DE LOISY EN BRIE	537,00	
COMMUNE DE MAGENTA	15 677,00	
COMMUNE DE MAGENTA	100 000,00	
COMMUNE DE MAREUIL LE PORT	5 767,00	
COMMUNE DE MATOUGUES	16 111,12	
COMMUNE DE MATOUGUES	13 286,00	
COMMUNE DE MECRINGES	5 080,00	
COMMUNE DE MERLAUT	7 019,00	
COMMUNE DE MOEURS VERDEY	4 955,00	
COMMUNE DE MOURMELON LE GRAND	902,00	
COMMUNE DE MOURMELON LE GRAND	5 560,00	
COMMUNE DE MUJON	3 436,00	
COMMUNE DE NOIRLIEU	15 880,00	
COMMUNE DE PASSY GRIGNY	5 621,00	
COMMUNE DE PEVY	26 981,00	
COMMUNE DE PEVY	27 878,00	
COMMUNE DE PIERRE MORAINS	32 244,00	
COMMUNE DE PIERRE MORAINS	18 063,00	
COMMUNE DE PLICHANCOURT	64 420,00	
COMMUNE DE POGNY	21 554,00	
COMMUNE DE POGNY	1 262,00	
COMMUNE DE POGNY	16 814,00	
COMMUNE DE POILLY	743,00	
COMMUNE DE POMACLE	7 100,00	
COMMUNE DE POMACLE	7 900,00	
COMMUNE DE PRINGY	11 926,00	
COMMUNE DE PRINGY	14 616,00	
COMMUNE DE PROSNES	27 551,00	
COMMUNE DE PRUNAY	66 084,00	
COMMUNE DE REIMS	7 066,00	
COMMUNE DE REIMS	1 560,00	
COMMUNE DE REIMS	1 000 000,00	
COMMUNE DE REIMS	2 940,00	
COMMUNE DE REIMS	10 000,00	
COMMUNE DE REIMS	5 000,00	

Nom des bénéficiaires	Montant du fonds de concours ou de la subvention (numéraire)	Prestations en nature
COMMUNE DE REIMS	110 000,00	
COMMUNE DE ROSNAY	4 142,00	
COMMUNE DE SAINT BRICE COURCELLE	23 224,00	
COMMUNE DE SAINT JUST SAUVAGE	14 133,00	
COMMUNE DE SAINT MEMMIE	4 800,00	
COMMUNE DE SARRY	18 146,45	
COMMUNE DE SAUDOY	15 487,00	
COMMUNE DE SCRUPPT	3 840,00	
COMMUNE DE SELLES	16 800,00	
COMMUNE DE SEPT SAULX	1 845,00	
COMMUNE DE SEZANNE	27 616,00	
COMMUNE DE SILLERY	5 886,00	
COMMUNE DE SOMMEPY TAHURE	292,00	
COMMUNE DE SOUDE	58 700,00	
COMMUNE DE ST HILAIRE LE PETIT	11 176,00	
COMMUNE DE STE MARIE DU LAC NUIS	1 068,00	
COMMUNE DE TAISSY	4 357,41	
COMMUNE DE THILLOIS	10 006,00	
COMMUNE DE THILLOIS	9 403,00	
COMMUNE DE TINQUEUX	199 479,20	
COMMUNE DE TOURS SUR MARNE	14 169,45	
COMMUNE DE TRIGNY	2 429,00	
COMMUNE DE TRIGNY	66 000,00	
COMMUNE DE TROISSY	269,00	
COMMUNE DE VAL DE VESLE	15 362,00	
COMMUNE DE VAL DE VESLE	5 754,00	
COMMUNE DE VANAUULT LES DAMES	1 188,00	
COMMUNE DE VANAUULT LES DAMES	2 640,00	
COMMUNE DE VENTEUIL	1 000,00	
COMMUNE DE VERNANCOURT	3 012,00	
COMMUNE DE VERZENAY	187 623,00	
COMMUNE DE VERZY	21 763,00	
COMMUNE DE VIENNE LE CHATEAU	5 618,00	
COMMUNE DE VILLIERS AUX CORNEILL	724,00	
COMMUNE DE VITRY LE FRANCOIS	228 400,00	
COMMUNE DE VITRY LE FRANCOIS	27 075,00	
COMMUNE DE VITRY LE FRANCOIS	8 960,00	
COMMUNE DE VITRY LE FRANCOIS	19 050,00	
COMMUNE DE VOUILERS	1 572,00	
COMMUNE DE WARMERVILLE	8 037,00	
COMMUNE DE WITRY LES REIMS	514,70	
COMMUNE DE WITRY LES REIMS	3 823,62	
COMMUNE DES PETITES LOGES	6 459,00	
COMMUNE DU VEZIER	2 608,00	
COMMUNE SAINT MARTIN SUR LE PRE	170 948,00	
COMMUNE SAINT MARTIN SUR LE PRE	26 971,00	
COMMUNE VITRY LA VILLE	8 671,00	
<b>Etablissements publics (EPCI, EPA, EPIC,...)</b>	<b>16 579 212,19</b>	
BORDS 2 SCENES CAFE MUSIQUE L ORANGE BLEUE	3 214,00	

Nom des bénéficiaires	Montant du fonds de concours ou de la subvention (numéraire)	Prestations en nature
BORDS 2 SCENES CAFE MUSIQUE L ORANGE BLEUE	2 702,00	
BORDS 2 SCENES CAFE MUSIQUE L ORANGE BLEUE	250,00	
BORDS 2 SCENES CAFE MUSIQUE L ORANGE BLEUE	5 619,00	
BORDS 2 SCENES CAFE MUSIQUE L ORANGE BLEUE	1 095,00	
BORDS 2 SCENES CAFE MUSIQUE L ORANGE BLEUE	29 000,00	
CA EPERNAY COTEAUX PLAINE DE CHAMPAGNE	1 799,00	
CA EPERNAY COTEAUX PLAINE DE CHAMPAGNE	95 787,00	
CA EPERNAY COTEAUX PLAINE DE CHAMPAGNE	61 745,00	
CC COTES CHAMPAGNE VAL DE SAULX	12 014,00	
CC COTES CHAMPAGNE VAL DE SAULX	48 486,00	
CC COTES CHAMPAGNE VAL DE SAULX	10 374,00	
CC COTES CHAMPAGNE VAL DE SAULX	12 320,00	
CC DE LA REGION DE SUIPPES	1 182,00	
CC DE LA REGION DE SUIPPES	16 232,00	
CC DES PAYSAGES DE LA CHAMPAGNE	12 620,00	
CC DES PAYSAGES DE LA CHAMPAGNE	15 212,00	
CC DES PAYSAGES DE LA CHAMPAGNE	70 492,00	
CC DES PAYSAGES DE LA CHAMPAGNE	37 016,00	
CC DES PAYSAGES DE LA CHAMPAGNE	19 132,00	
CC DES PAYSAGES DE LA CHAMPAGNE	25 648,00	
CC DES PAYSAGES DE LA CHAMPAGNE	1 312,00	
CC DES PAYSAGES DE LA CHAMPAGNE	842,00	
CC DES PAYSAGES DE LA CHAMPAGNE	353,00	
CC DES PAYSAGES DE LA CHAMPAGNE	23 722,00	
CC PERTHOIS BOCAGE ET DER	20 789,00	
CCAS D EPERNAY SERVICE D AIDE A DOMICILE	16 250,00	
CCAS D EPERNAY SERVICE D AIDE A DOMICILE	6 846,00	
CCAS D EPERNAY SERVICE D AIDE A DOMICILE	40 000,00	
CCAS DE AY CHAMPAGNE	6 090,00	
CENTRALE SUPELEC	500 000,00	
CENTRALE SUPELEC	300 000,00	
CENTRALE SUPELEC	267 141,23	
CENTRE COMMUNAL D ACTION SOCIALE BOURGOGNE FRESNE	7 448,00	
CENTRE COMMUNAL D ACTION SOCIALE BOURGOGNE FRESNE	75 303,00	
CENTRE COMMUNAL D ACTION SOCIALE CCAS CHALONS	35 776,00	
CENTRE COMMUNAL D ACTION SOCIALE CCAS CHALONS	25 000,00	
CENTRE COMMUNAL D ACTION SOCIALE CCAS CHALONS	7 000,00	
CENTRE COMMUNAL D ACTION SOCIALE CCAS CHALONS	28 000,00	
CENTRE COMMUNAL D ACTION SOCIALE CCAS CHALONS	74 137,00	
CENTRE COMMUNAL D ACTION SOCIALE CCAS DE SAINTE MENEHOULD	2 500,00	
CENTRE COMMUNAL D ACTION SOCIALE CCAS TINQUEUX	8 250,00	
CENTRE COMMUNAL D ACTION SOCIALE CCAS VITRY LE FRANCOIS	10 000,00	
CENTRE DES MONUMENTS NATIONAUX	2 300,00	
CENTRE INTERCOM ACTION SOCIAL MAISON MEDICO SOCIALE LA SAULE	1 000,00	
CIAS DE LA REGION DE SUIPPES	7 211,00	
CIAS DE LA REGION DE SUIPPES	72 914,00	
CIAS GRANDE VALLEE DE LA MARNE	12 500,00	
CIAS SEZANNE SUD-OUEST MARNAIS	2 500,00	
CIAS SEZANNE SUD-OUEST MARNAIS	9 000,00	
CIAS SEZANNE SUD-OUEST MARNAIS	2 773,40	

Nom des bénéficiaires	Montant du fonds de concours ou de la subvention (numéraire)	Prestations en nature
CIAS SEZANNE SUD-OUEST MARNAIS	24 047,20	
CIAS SEZANNE SUD-OUEST MARNAIS	4 690,00	
CNPF SERVICES GENERAUX CRPF GRAND EST	12 500,00	
CNPF SERVICES GENERAUX CRPF GRAND EST	12 500,00	
CNRS DELEGATION CENTRE EST ARTHEIS	978,21	
COLLEGE CLAUDE NICOLAS LEDOUX	300,00	
COLLEGE CLAUDE NICOLAS LEDOUX	420,00	
COLLEGE CLAUDE NICOLAS LEDOUX	1 772,25	
COLLEGE COLBERT	840,40	
COLLEGE COLBERT	452,83	
COLLEGE COLBERT	5 000,00	
COLLEGE COTE LEGRIS	400,80	
COLLEGE COTE LEGRIS	1 000,00	
COLLEGE COTE LEGRIS	765,00	
COLLEGE DE LA SOURCE	166,80	
COLLEGE DE LA SOURCE	698,25	
COLLEGE DES TROIS FONTAINES CLG	314,05	
COLLEGE DES TROIS FONTAINES CLG	458,40	
COLLEGE DU GRAND MORIN	501,60	
COLLEGE DU GRAND MORIN	858,33	
COLLEGE DU MAZELOT	487,33	
COLLEGE DU MAZELOT	504,00	
COLLEGE DU MAZELOT	1 354,82	
COLLEGE DU MONT D HOR	207,60	
COLLEGE DU MONT D HOR	375,00	
COLLEGE DU MONT D HOR	440,00	
COLLEGE EUSTACHE DESCHAMPS	300,00	
COLLEGE FONTAINE DU VE	543,60	
COLLEGE FRANCOIS LEGROS	5 000,00	
COLLEGE FRANCOIS LEGROS	490,80	
COLLEGE GEORGES BRAQUE	301,67	
COLLEGE GEORGES CHARPAK	116,40	
COLLEGE GEORGES CHARPAK	219,00	
COLLEGE GEORGES CHARPAK	349,20	
COLLEGE GISELE PROBST	319,00	
COLLEGE HENRI GUILLAUMET	1 397,00	
COLLEGE HENRI GUILLAUMET	1 667,00	
COLLEGE HENRI GUILLAUMET	390,00	
COLLEGE JEAN MONNET	288,00	
COLLEGE JEAN MONNET	1 200,00	
COLLEGE JEAN MOULIN	3 333,00	
COLLEGE LA FONTAINE DU VE CLG	346,80	
COLLEGE LEONARD DE VINCI	462,00	
COLLEGE LEONARD DE VINCI	1 667,00	
COLLEGE LES INDES	455,00	
COLLEGE LOUIS GRIGNON	5 000,00	
COLLEGE LOUIS GRIGNON	577,20	
COLLEGE LOUIS GRIGNON	3 333,00	
COLLEGE LOUIS GRIGNON	300,00	
COLLEGE MARYSE BASTIE	182,40	
COLLEGE MARYSE BASTIE		

Nom des bénéficiaires	Montant du fonds de concours ou de la subvention (numéraire)	Prestations en nature
COLLEGE MARYSE BASTIE	82,95	
COLLEGE NICOLAS APPERT	1 219,20	
COLLEGE PAUL ELUARD	274,80	
COLLEGE PAUL ELUARD	937,50	
COLLEGE PAUL FORT	253,33	
COLLEGE PAUL FORT	533,00	
COLLEGE PAUL FORT	300,00	
COLLEGE PAUL FORT	130,80	
COLLEGE PAULETTE BILLA	300,00	
COLLEGE PAULETTE BILLA	3 333,00	
COLLEGE PERROT D ABLANCOURT	1 166,40	
COLLEGE PERROT D ABLANCOURT	1 575,00	
COLLEGE PIERRE BROSSETTE	68,40	
COLLEGE PIERRE BROSSETTE	59,81	
COLLEGE PIERRE DE COUBERTIN	283,20	
COLLEGE PIERRE SOUVERVILLE	1 300,00	
COLLEGE PIERRE SOUVERVILLE	870,00	
COLLEGE PIERRE SOUVERVILLE	3 060,00	
COLLEGE PROFESSEUR NICAISE	932,00	
COLLEGE PROFESSEUR NICAISE	300,00	
COLLEGE PROFESSEUR NICAISE	276,00	
COLLEGE PROFESSEUR NICAISE	885,00	
COLLEGE RAYMOND SIROT	713,37	
COLLEGE RAYMOND SIROT	672,00	
COLLEGE RAYMOND SIROT	2 062,50	
COLLEGE SAINT EXUPERY	165,00	
COLLEGE SAINT REMI	114,00	
COLLEGE SAINT REMI	3 333,00	
COLLEGE STEPHANE MALLARME	834,75	
COLLEGE STEPHANE MALLARME	678,00	
COLLEGE TERRES ROUGES	3 333,00	
COLLEGE THIBAUD DE CHAMPAGNE	300,00	
COLLEGE THIBAUD DE CHAMPAGNE	316,80	
COLLEGE THIBAUD DE CHAMPAGNE	1 773,75	
COLLEGE UNIVERSITE	45,00	
COLLEGE UNIVERSITE	129,60	
COLLEGE UNIVERSITE	1 000,00	
COLLEGE VICTOR DURUY	300,00	
COLLEGE VICTOR DURUY	1 252,80	
COLLEGE VICTOR DURUY	405,00	
COM AGGLO DE CHALONS EN CHAMPAGNE	81,60	
COM AGGLO DE CHALONS EN CHAMPAGNE	9 256,20	
COM AGGLO DE CHALONS EN CHAMPAGNE	64 922,00	
COM AGGLO DE CHALONS EN CHAMPAGNE	95 426,00	
COM AGGLO DE CHALONS EN CHAMPAGNE	400 000,00	
COM AGGLO DE CHALONS EN CHAMPAGNE	75 569,51	
COM AGGLO DE CHALONS EN CHAMPAGNE	6 019,56	
COM COM DE L ARGONNE CHAMPENOISE	2 551,00	
COM COM DE L ARGONNE CHAMPENOISE	5 834,00	
COM COM DE L ARGONNE CHAMPENOISE	1 841,00	

Nom des bénéficiaires	Montant du fonds de concours ou de la subvention (numéraire)	Prestations en nature
COM COM DE L ARGONNE CHAMPENOISE	2 091,00	
COM COM DE L ARGONNE CHAMPENOISE	3 756,00	
COM COM DE L ARGONNE CHAMPENOISE	11 430,00	
COM COM DE L ARGONNE CHAMPENOISE	1 612,00	
COM COM DE L ARGONNE CHAMPENOISE	4 772,00	
COM COM DE L ARGONNE CHAMPENOISE	6 693,00	
COM COM DE L ARGONNE CHAMPENOISE	5 925,00	
COM COM DE L ARGONNE CHAMPENOISE	2 351,00	
COM COM GRANDE VALLEE MARNE	22 956,00	
COM COM GRANDE VALLEE MARNE	12 997,00	
COM COM GRANDE VALLEE MARNE	3 943,00	
COM COM SEZANNE SUD OUEST MARNAI	11 784,00	
COM COM SEZANNE SUD OUEST MARNAI	2 118,00	
COM COM VITRY CHAMPAGNE ET DER	1 205 767,00	
COM COM VITRY CHAMPAGNE ET DER	63 463,00	
COM D ALLEMANCHE LAUNAY ET SOYER	13 170,00	
COM DE COMMUNES BRIE CHAMPENOISE	4 770,00	
COM DE COMMUNES BRIE CHAMPENOISE	20 796,00	
COM DE COMMUNES BRIE CHAMPENOISE	4 621,00	
COM DE COMMUNES BRIE CHAMPENOISE	9 700,00	
COM DE COMMUNES DU SUD MARNAIS	201,00	
COM DE COMMUNES DU SUD MARNAIS	10 560,00	
COM DE COMMUNES DU SUD MARNAIS	13 300,00	
COM DE COMMUNES DU SUD MARNAIS	5 380,00	
COMMUNAUTE URBAINE GRAND REIMS	17 071,00	
COMMUNAUTE URBAINE GRAND REIMS	125 928,00	
COMMUNAUTE URBAINE GRAND REIMS	65 852,00	
COMMUNAUTE URBAINE GRAND REIMS	54 193,00	
COMMUNAUTE URBAINE GRAND REIMS	82 706,00	
COMMUNAUTE URBAINE GRAND REIMS	29 410,00	
COMMUNAUTE URBAINE GRAND REIMS	162 450,00	
COMMUNAUTE URBAINE GRAND REIMS	83 432,00	
COMMUNAUTE URBAINE GRAND REIMS	1 000 000,00	
COMMUNAUTE URBAINE GRAND REIMS	391 978,15	
COMMUNAUTE URBAINE GRAND REIMS	8 478,00	
COMMUNAUTE URBAINE GRAND REIMS	21 974,00	
COMMUNAUTE URBAINE GRAND REIMS	2 770,00	
COMMUNAUTE URBAINE GRAND REIMS	35 135,00	
COMMUNAUTE URBAINE GRAND REIMS	31 490,00	
COMMUNAUTE URBAINE GRAND REIMS	52 238,00	
COMMUNAUTE URBAINE GRAND REIMS	23 481,00	
COMMUNAUTE URBAINE GRAND REIMS	59 674,00	
COMMUNAUTE URBAINE GRAND REIMS	52 652,00	
CONSEIL DEP DE L ACCES AU DROIT	5 000,00	
CTRE COMMUNAL D ACTION SOCIALE CCAS	7 875,00	
CTRE COMMUNAL D ACTION SOCIALE CCAS	79 625,00	
ECOLE NATI SUP D ARTS ET METIERS ENSAM	82 578,45	
ECOLE NATI SUP D ARTS ET METIERS ENSAM	376 097,58	
EPTB SEINE GRANDS LACS	6 647,00	
ETS PUB GESTION AEROPORT VATRY	500 000,00	

Nom des bénéficiaires	Montant du fonds de concours ou de la subvention (numéraire)	Prestations en nature
ETS PUB GESTION AEROPORT VATRY	500 000,00	
FOYER DEPARTEMENTAL DE L ENFANCE DEPARTEMENT DE LA MARNE	3 200 000,00	
FOYER DEPARTEMENTAL DE L ENFANCE DEPARTEMENT DE LA MARNE	3 200 000,00	
GIP MAISON DEP PERSONNES HANDICA MDPH	1 133 176,61	
HOPITAL LOCAL DE FISMES CTRE LOCAL INFORMAT COORDI GERON	6 581,00	
HOPITAL LOCAL DE FISMES CTRE LOCAL INFORMAT COORDI GERON	66 544,00	
LYCEE GENERAL PIERRE BAYEN LG	985,00	
OFFICE NATIONAL FORETS AGENCE INTERDEPARTEMENTALE AUBE	20 000,00	
OFFICE NATIONAL FORETS AGENCE INTERDEPARTEMENTALE AUBE	20 000,00	
RESEAU CANOPE	15 000,00	
RESEAU CANOPE	20 000,00	
SERVICE DEPARTEMENT INCENDIE SEC SDIS	92 000,00	
SI D'ADDITION D'EAU OUTINES DROSNAY CHATILLON SUR BROUE	10 258,00	
SI GESTION ECOLE MUSIQUE EPERNAY	1 681,00	
SI GESTION ECOLE MUSIQUE EPERNAY	623,00	
SI GESTION ECOLE MUSIQUE EPERNAY	25 750,00	
SIVU LA VALLEE DU FION	10 642,00	
SIVU VIVAULUX	26 306,00	
SM AMENAGEMT TOURISTIQUE LAC DU DER CHANTECOQ	27 568,00	
SM AMENAGEMT TOURISTIQUE LAC DU DER CHANTECOQ	23 827,00	
SM AMENAGEMT TOURISTIQUE LAC DU DER CHANTECOQ	114 170,00	
SM AMENAGEMT TOURISTIQUE LAC DU DER CHANTECOQ	4 017,00	
SM AMENAGEMT TOURISTIQUE LAC DU DER CHANTECOQ	61 209,00	
SM AMENAGEMT TOURISTIQUE LAC DU DER CHANTECOQ	1 040,00	
SM AMENAGEMT TOURISTIQUE LAC DU DER CHANTECOQ	886,00	
SM AMENAGEMT TOURISTIQUE LAC DU DER CHANTECOQ	54 576,00	
SM AMENAGEMT TOURISTIQUE LAC DU DER CHANTECOQ	750,00	
SYNDICAT INTERCOMMUNAL RAM SCOLA SAINT MARTIN D ABLOIS	45 534,00	
SYNDICAT MIXTE PNR MONTAGNE DE R	5 000,00	
SYNDICAT MIXTE PNR MONTAGNE DE R	9 771,00	
SYNDICAT MIXTE PNR MONTAGNE DE R	5 000,00	
SYNDICAT MIXTE PNR MONTAGNE DE R	3 846,00	
SYNDICAT MIXTE PNR MONTAGNE DE R	3 241,00	
SYNDICAT MIXTE PNR MONTAGNE DE R	1 500,00	
SYNDICAT MIXTE PNR MONTAGNE DE R	2 353,00	
SYNDICAT MIXTE PNR MONTAGNE DE R	4 913,00	
SYNDICAT MIXTE PNR MONTAGNE DE R	12 500,00	
SYNDICAT MIXTE PNR MONTAGNE DE R	2 634,00	
SYNDICAT MIXTE PNR MONTAGNE DE R	7 493,00	
SYNDICAT MIXTE PNR MONTAGNE DE R	928,00	
SYNDICAT MIXTE PNR MONTAGNE DE R	7 500,00	
SYNDICAT MIXTE PNR MONTAGNE DE R	511,00	
SYNDICAT MIXTE PNR MONTAGNE DE R	2 500,00	
SYNDICAT MIXTE PNR MONTAGNE DE R	8 900,00	
SYNDICAT MIXTE PNR MONTAGNE DE R	20 000,00	
SYNDICAT MIXTE PNR MONTAGNE DE R	11 250,00	
SYNDICAT MIXTE PNR MONTAGNE DE R	677,00	
SYNDICAT MIXTE PNR MONTAGNE DE R	5 000,00	
SYNDICAT MIXTE PNR MONTAGNE DE R	1 155,00	
SYNDICAT MIXTE PNR MONTAGNE DE R	958,00	

Nom des bénéficiaires	Montant du fonds de concours ou de la subvention (numéraire)	Prestations en nature
SYNDICAT MIXTE PNR MONTAGNE DE R	2 500,00	
SYNDICAT MIXTE PNR MONTAGNE DE R	1 579,00	
SYNDICAT MIXTE PNR MONTAGNE DE R	2 457,00	
SYNDICAT MIXTE PNR MONTAGNE DE R	4 952,00	
SYNDICAT MIXTE PNR MONTAGNE DE R	2 000,00	
UNIVERSITE DE REIMS AGENCE COMPTABLE	1 114 342,00	
UNIVERSITE DE REIMS SERVICE FACTURIER	1 500,00	
<b>Autres</b>	<b>0,00</b>	



<b>IV – ANNEXES</b>	<b>IV</b>
<b>ENGAGEMENTS HORS BILAN – LISTE DES SUBVENTIONS VERSEES PAR LE DEPARTEMENT AUX COMMUNES</b>	<b>D2.3</b>

## SUBVENTIONS VERSEES PAR LE DEPARTEMENT AUX COMMUNES (article L. 3312-5 du CGCT)

Nom de la commune (1) : COMMUNE D AY CHAMPAGNE				
Numéro de SIREN : 20005562200019				
Population de la commune : 5 395				
Intitulé de la subvention	Objet	Article (2)	Montant en €	Montant en €/hab
AY CHAMP MENUIS EXT SALLE ASSOCI(REPORT)	SOL02061-MENUIS EXT SALLE ASSOCI	204142	2 637,00	0,49
CHANGT CHAUDIERE CCAS CIAS	CHANGT CHAUDIERE CCAS CIAS	204142	2 370,00	0,44
ESPACES ASSOCIATIONS ALGECO	ESPACES ASSOCIATIONS ALGECO	204142	8 750,00	1,62
TRAVAUX CRECHE LES GRAPILLONS A (REPORT)	TRAVAUX CRECHE LES GRAPILLONS A (REPORT)	204142	1 370,25	0,25
SOL02357 PORTES REST. SCOL. AY	SOL02357 PORTES REST. SCOL. AY	204142	2 037,00	0,38
RES1501-REFECTION BD DU NORD	RES1501-REFECTION BD DU NORD	204142	12 258,00	2,27
RES1607-REFECTION PONT DES RUETZ	RES1607-REFECTION PONT DES RUETZ	204142	43 321,00	8,03
RES1694-REFECTION DIVERSES VOIRIES	RES1694-REFECTION DIVERSES VOIRIES	204142	36 811,00	6,82
<b>Total</b>			<b>109 554,25</b>	<b>20,30</b>

Nom de la commune (1) : COMMUNE DE BOURGOGNE FRESNE				
Numéro de SIREN : 20006299000011				
Population de la commune : 1 455				
Intitulé de la subvention	Objet	Article (2)	Montant en €	Montant en €/hab
MAIRIE ET SALLE DE LA BUISSONNIERE	MAIRIE ET SALLE DE LA BUISSONNIERE	204142	6 959,00	4,78
<b>Total</b>			<b>6 959,00</b>	<b>4,78</b>

Nom de la commune (1) : COMMUNE DE CORMICY				
Numéro de SIREN : 20007338500011				
Population de la commune : 1 511				
Intitulé de la subvention	Objet	Article (2)	Montant en €	Montant en €/hab
ACHAT DE MOBILIER ET MOBILIER IN(REPORT)	A TD00165 -ACHAT DE MOBILIER INFO -BIBLI	204141	178,00	0,12
CORMICY - REFLECTION BAS COTE NORD ET ECL	CORMICY - REFLECTION BAS COTE NORD ET ECL	204142	14 466,00	9,57
SOL02396-REFECTION TOITURE EGLISE CORMIC	SOL02396-REFECTION TOITURE EGLISE CORMIC	204142	8 409,00	5,57
<b>Total</b>			<b>23 053,00</b>	<b>15,26</b>

Nom de la commune (1) : COMMUNE DE BLANCS COTEAUX			
Numéro de SIREN : 20007778200015			
Population de la commune : 3 508			

Intitulé de la subvention	Objet	Article (2)	Montant en €	Montant en €/hab
ATL00337 SKATE PARK VERTUS	ATL00337 SKATE PARK VERTUS	204142	5 625,00	1,60
POL696-RD36 AMENGT TROTTOIRS	POL696-RD36 AMENGT TROTTOIRS	204142	20 283,00	5,78
<b>Total</b>			<b>25 908,00</b>	<b>7,38</b>

Nom de la commune (1) : COMMUNE D ABLANCOURT				
Numéro de SIREN : 21510001700015				
Population de la commune : 167				
Intitulé de la subvention	Objet	Article (2)	Montant en €	Montant en €/hab
CREATION AIRE STOCKAGE ET ASPIRATION POM	CREATION AIRE STOCKAGE ET ASPIRATION POM	204142	3 044,00	18,23
<b>Total</b>			<b>3 044,00</b>	<b>18,23</b>

Nom de la commune (1) : COMMUNE D AMBONNAY				
Numéro de SIREN : 21510007400016				
Population de la commune : 982				
Intitulé de la subvention	Objet	Article (2)	Montant en €	Montant en €/hab
SOL02545 CLIMATISATION PERISCOLAIRE	SOL02545 CLIMATISATION PERISCOLAIRE	204142	5 654,00	5,76
RES1691-RD19RD37 PART.FIN.TVX ACCOMP SU	RES1691-RD19RD37 PART.FIN.TVX ACCOMP SU	204142	29 947,00	30,50
RES1691-RD19RD37 PART.FIN.TVX ACC.SURFA	RES1691-RD19RD37 PART.FIN.TVX ACC.SURFA	204142	14 293,00	14,55
RES1711-REFECTION DIVERSES RUES	RES1711-REFECTION DIVERSES RUES	204142	13 317,00	13,56
<b>Total</b>			<b>63 211,00</b>	<b>64,37</b>

Nom de la commune (1) : COMMUNE D ARCIS LE PONSART				
Numéro de SIREN : 21510013200012				
Population de la commune : 304				
Intitulé de la subvention	Objet	Article (2)	Montant en €	Montant en €/hab
ARCIS LE PONSART - TRAVAUX DE L'EGLISE	ARCIS LE PONSART - TRAVAUX DE L'EGLISE	204142	21 503,00	70,73
RESTAURATION TOITURE EGLISE	ARCIS LE PONSART - RESTAURATION DE LA TO	204142	2 613,00	8,60
<b>Total</b>			<b>24 116,00</b>	<b>79,33</b>

Nom de la commune (1) : COMMUNE D ATHIS				
Numéro de SIREN : 21510017300016				
Population de la commune : 920				
Intitulé de la subvention	Objet	Article (2)	Montant en €	Montant en €/hab
REFECTION TOITURE MAIRIE ATHIS	REFECTION TOITURE MAIRIE ATHIS	204142	19 878,00	21,61
<b>Total</b>			<b>19 878,00</b>	<b>21,61</b>

Nom de la commune (1) : COMMUNE D AUBERIVE Numéro de SIREN : 21510018100019			
Population de la commune : 261			
Intitulé de la subvention	Objet	Article (2)	Montant en € Montant en €/hab
RENOV COMPLETE TOITURE EGLISE ET INTERIE	RENOV COMPLETE TOITURE EGLISE ET INTERIE	204142	14 871,00 56,98
<b>Total</b>			<b>14 871,00</b> <b>56,98</b>

Nom de la commune (1) : COMMUNE D AULNAY L AITRE Numéro de SIREN : 21510020700012			
Population de la commune : 193			
Intitulé de la subvention	Objet	Article (2)	Montant en € Montant en €/hab
21SUB0007-AULNAY L'AITRE-SOLDE	Travaux de création d'un réseau d'assain	204142	3 228,00 16,73
CONSTRUCTION SALLE POLYVALENTE	CONSTRUCTION SALLE POLYVALENTE	204142	20 703,00 107,27
<b>Total</b>			<b>23 931,00</b> <b>124,00</b>

Nom de la commune (1) : COMMUNE D AVENAY VAL D OR Numéro de SIREN : 21510024900014			
Population de la commune : 1 043			
Intitulé de la subvention	Objet	Article (2)	Montant en € Montant en €/hab
SOL02105 CHAUDIERE ECOLE	SOL02105 CHAUDIERE ECOLE	204142	6 332,00 6,07
SOL02339 REFLECTION TOITURE AVENAY	SOL02339 REFLECTION TOITURE AVENAY	204142	3 701,00 3,55
<b>Total</b>			<b>10 033,00</b> <b>9,62</b>

Nom de la commune (1) : COMMUNE D AVIZE Numéro de SIREN : 21510025600019			
Population de la commune : 1 914			
Intitulé de la subvention	Objet	Article (2)	Montant en € Montant en €/hab
ATL00265 CONSTRUCTION VESTAIRE AVIZE	ATL00265 CONSTRUCTION VESTAIRE AVIZE	204142	49 199,00 25,70
CONSTRUCTION 2 VESTAIRES(REPORT)	CONSTRUCTION 2 VESTAIRES(REPORT)	204142	13 968,00 6,98
<b>Total</b>			<b>62 567,00</b> <b>32,68</b>

Nom de la commune (1) : COMMUNE DE BASLIEUX LES FISMES Numéro de SIREN : 21510032200019			
Population de la commune : 340			
Intitulé de la subvention	Objet	Article (2)	Montant en € Montant en €/hab
TRAVAUX LAVOIRS COMMUNAUX	T33-TRAVAUX LAVOIRS COMMUNAUX	204142	1 258,00 3,70
<b>Total</b>			<b>1 258,00</b> <b>3,70</b>

Nom de la commune (1) : COMMUNE DE BAYE Numéro de SIREN : 21510037100016			
Population de la commune : 394			
Intitulé de la subvention	Objet	Article (2)	Montant en € Montant en €/hab
BAYE - RESTAURATION DE L'EGLISE - 2ÈMETR		204142	14 519,00 36,85
<b>Total</b>			<b>14 519,00</b> <b>36,85</b>

Nom de la commune (1) : COMMUNE DE BAZANCOURT Numéro de SIREN : 21510038900018			
Population de la commune : 2 380			
Intitulé de la subvention	Objet	Article (2)	Montant en € Montant en €/hab
ATL00267 BASE NAUTIQUE BAZANCOURT		204142	9 943,00 4,18
DIFFUSION2020 ACU06853 BAZANCOURT(REPORT)		65734	15 000,00 6,30
<b>Total</b>			<b>24 943,00</b> <b>10,48</b>

Nom de la commune (1) : COMMUNE DE BEAUMONT SUR VESLE Numéro de SIREN : 21510039700011			
Population de la commune : 812			
Intitulé de la subvention	Objet	Article (2)	Montant en € Montant en €/hab
REFECTION CLOCHER ET TOITURE EGLISE		204142	12 329,00 15,18
<b>Total</b>			<b>12 329,00</b> <b>15,18</b>

Nom de la commune (1) : COMMUNE DE BELVAL SOUS CHATILLON Numéro de SIREN : 21510043900011			
Population de la commune : 161			
Intitulé de la subvention	Objet	Article (2)	Montant en € Montant en €/hab
RESTAURATION EGLISE NC		204142	5 160,00 32,05
<b>Total</b>			<b>5 160,00</b> <b>32,05</b>

Nom de la commune (1) : COMMUNE DE BERGERES SOUS MONTMIR Numéro de SIREN : 21510045400010			
Population de la commune : 137			
Intitulé de la subvention	Objet	Article (2)	Montant en € Montant en €/hab
RESTAURATION EGLISE CROISEE TRANSEPT ET		204142	4 919,00 35,91
<b>Total</b>			<b>4 919,00</b> <b>35,91</b>

Nom de la commune (1) : COMMUNE DE BETHENVILLE				
Numéro de SIREN : 21510049600011				
Population de la commune : 1 295				
Intitulé de la subvention	Objet	Article (2)	Montant en €	Montant en €/hab
RES1679-RD20 PART.FIN.TVX ACCOMP.SURFACE	RES1679-RD20 PART.FIN.TVX ACCOMP.SURFACE	204142	17 600,00	13,59
Total			17 600,00	13,59

Nom de la commune (1) : COMMUNE DE BETHENY				
Numéro de SIREN : 21510050400012				
Population de la commune : 7 177				
Intitulé de la subvention	Objet	Article (2)	Montant en €	Montant en €/hab
ATL00365 2021 BETHENY FOOT SYNTHETIQUE	ATL00365 2021 BETHENY FOOT SYNTHETIQUE	204142	77 092,00	10,74
Total			77 092,00	10,74

Nom de la commune (1) : COMMUNE DE BETTANCOURT LA LONGUE				
Numéro de SIREN : 21510052000018				
Population de la commune : 78				
Intitulé de la subvention	Objet	Article (2)	Montant en €	Montant en €/hab
21SUB0060-PLAFONDS NEF EGLISE	21SUB0060-AC1 ET SOLDE	204142	1 110,00	14,23
Total			1 110,00	14,23

Nom de la commune (1) : COMMUNE DE BINARVILLE				
Numéro de SIREN : 21510057900014				
Population de la commune : 98				
Intitulé de la subvention	Objet	Article (2)	Montant en €	Montant en €/hab
BINARVILLE TRVX ACCES ERP(REPORT)	BINARVILLE TRVX ACCES ERP(REPORT)	204142	2 038,00	20,80
Total			2 038,00	20,80

Nom de la commune (1) : COMMUNE BINSON ET ORQUIGNY MAIRIE				
Numéro de SIREN : 21510058700017				
Population de la commune : 166				
Intitulé de la subvention	Objet	Article (2)	Montant en €	Montant en €/hab
BINSON ORQUIGNY POINT DE VUE(REPO(REPORT)	BINSON ORQUIGNY POINT DE VUE(REPO(REPORT)	204142	7 918,00	47,70
Total			7 918,00	47,70

Nom de la commune (1) : COMMUNE DE BOUZY				
Numéro de SIREN : 21510073600010				

		Population de la commune : 890		
Intitulé de la subvention	Objet	Article (2)	Montant en €	Montant en €/hab
BOUZY-REHAB FOYER RURAL(REPORT)	SOL01624-TRVX FOYER RURAL BOUZY	204142	1 395,00	1,57
REF*FACADES SALLE DES FETES	REF*FACADES SALLE DES FETES	204142	3 357,00	3,77
<b>Total</b>			<b>4 752,00</b>	<b>5,34</b>

		Population de la commune : 325		
Nom de la commune (1) : COMMUNE DE BRANSCOURT				
Numéro de SIREN : 21510075100019				
Intitulé de la subvention	Objet	Article (2)	Montant en €	Montant en €/hab
POL574-RD228 AMENGENMENTS SECURITE	POL574-RD228 AMENGENMENTS SECURITE	204142	2 153,00	6,62
<b>Total</b>			<b>2 153,00</b>	<b>6,62</b>

		Population de la commune : 84		
Nom de la commune (1) : COMMUNE DE BRAUX SAINT REMY				
Numéro de SIREN : 21510077700014				
Intitulé de la subvention	Objet	Article (2)	Montant en €	Montant en €/hab
SOL ET PORTE COUPE FEU SALLE COMMUNALE	SOL ET PORTE COUPE FEU SALLE COMMUNALE	204142	3 615,00	43,04
POL610-RD68 ET VC-AMENGT DE SECURITE	POL610-RD68 ET VC-AMENGT DE SECURITE	204142	16 118,00	191,88
<b>Total</b>			<b>19 733,00</b>	<b>234,92</b>

		Population de la commune : 141		
Nom de la commune (1) : COMMUNE DE BROUSSY LE PETIT				
Numéro de SIREN : 21510085000019				
Intitulé de la subvention	Objet	Article (2)	Montant en €	Montant en €/hab
RENOVATION LAVOIR COMMUNAL	RENOVATION LAVOIR COMMUNAL	204142	3 711,00	26,32
<b>Total</b>			<b>3 711,00</b>	<b>26,32</b>

		Population de la commune : 361		
Nom de la commune (1) : COMMUNE DE BROYES				
Numéro de SIREN : 21510086800011				
Intitulé de la subvention	Objet	Article (2)	Montant en €	Montant en €/hab
TRANSF MAIRIE ET AMANGT PMR SDF	SOL02210-TRVX MAIRIE ET SALLE COMM	204142	34 531,00	95,65
<b>Total</b>			<b>34 531,00</b>	<b>95,65</b>

Nom de la commune (1) : COMMUNE BUSSY LE REPOS				
Numéro de SIREN : 21510091800014				

Intitulé de la subvention		Population de la commune : 140		Objet		Article (2)		Montant en €		Montant en €/hab	
MISE EN SECURIT ET ACCES BATIMENT EGLISE						204142		3 638,00		25,99	
<b>Total</b>								<b>3 638,00</b>		<b>25,99</b>	

Nom de la commune (1) : COMMUNE DE CHALONS EN CHAMPAGNE											
Numéro de SIREN : 21510101500018											
Population de la commune : 45 625											
Intitulé de la subvention		Objet		Article (2)		Montant en €		Montant en €/hab			
FIBRE CHALONS 2021		FIBRE CHALONS 2021		204141		6 000,00		0,13			
ATL00301 AMENAGEMENT VERBEAU		ATL00301 AMENAGEMENT VERBEAU CHALONS		204142		300 000,00		6,58			
FONCTIONNEMENT ECOLES DE MUSIQUE 2021		FONCTIONNEMENT ECOLE MUSIQUE 2021		65734		42 000,00		0,92			
<b>Total</b>						<b>348 000,00</b>		<b>7,63</b>			

Nom de la commune (1) : COMMUNE DE CHAMPIGNEUL CHAMPAGNE											
Numéro de SIREN : 21510109800014											
Population de la commune : 327											
Intitulé de la subvention		Objet		Article (2)		Montant en €		Montant en €/hab			
POL584-TROTTOIRS ET CHEMINEMENT PIETONS		POL584-TROTTOIRS ET CHEMINEMENT PIETONS		204142		8 160,00		24,95			
RES1544-REFECTION RUE DES LUMIERES		RES1544-REFECTION RUE DES LUMIERES		204142		4 610,00		14,10			
<b>Total</b>						<b>12 770,00</b>		<b>39,05</b>			

Nom de la commune (1) : COMMUNE DE LA CHAPELLE LASSON											
Numéro de SIREN : 21510118900011											
Population de la commune : 89											
Intitulé de la subvention		Objet		Article (2)		Montant en €		Montant en €/hab			
1ER ACOMPTE -TRAVAUX EGLISE - TC2		LA CHAPELLE LASSON - RESTAURATION DE L'E		204142		8 767,00		98,51			
RESTAURATION EGLISE ST PIERRE - LA CHAPE		RESTAURATION EGLISE ST PIERRE - LA CHAPE		204142		88 586,00		995,35			
<b>Total</b>						<b>97 353,00</b>		<b>1 093,86</b>			

Nom de la commune (1) : COMMUNE DE CHARLEVILLE											
Numéro de SIREN : 21510120500015											
Population de la commune : 258											
Intitulé de la subvention		Objet		Article (2)		Montant en €		Montant en €/hab			
CHARLEVILLE - REFECTION EGLISE ST PIERRE		CHARLEVILLE - REFECTION EGLISE ST PIERRE		204142		4 034,00		15,64			
<b>Total</b>						<b>4 034,00</b>		<b>15,64</b>			

Nom de la commune (1) : COMMUNE DE CHARMONT				
Numéro de SIREN : 21510121300019				
Population de la commune : 236				
Intitulé de la subvention	Objet	Article (2)	Montant en €	Montant en €/hab
CHARMONT -RENOUVELLEMENT DU RESEAU D'ALI	CHARMONT -Renouvellement du réseau d'ali	204142	1 955,00	8,28
<b>Total</b>			<b>1 955,00</b>	<b>8,28</b>

Nom de la commune (1) : COMMUNE DE LES CHARMONTOIS				
Numéro de SIREN : 21510122100012				
Population de la commune : 117				
Intitulé de la subvention	Objet	Article (2)	Montant en €	Montant en €/hab
VITRAUX EGLISE - LES CHARMONTOIS(REPORT)	VITRAUX EGLISE - LES CHARMONTOIS(REPORT)	204141	3 699,00	31,62
<b>Total</b>			<b>3 699,00</b>	<b>31,62</b>

Nom de la commune (1) : COMMUNE DE CHAUFONTEINE				
Numéro de SIREN : 21510129600014				
Population de la commune : 329				
Intitulé de la subvention	Objet	Article (2)	Montant en €	Montant en €/hab
POL704-RD982 SECURISATION	POL704-RD982 SECURISATION	204142	3 306,00	10,05
<b>Total</b>			<b>3 306,00</b>	<b>10,05</b>

Nom de la commune (1) : COMMUNE DE LA CHAUSSEE SUR MARNE				
Numéro de SIREN : 21510131200019				
Population de la commune : 793				
Intitulé de la subvention	Objet	Article (2)	Montant en €	Montant en €/hab
SOL02060 RESTAURATION CLOCHE EGL(REPORT)	SOL02060 RESTAURATION CLOCHE EGL(REPORT)	204142	5 819,00	7,34
POL655-RD302 TROTTOIRS ET RD302/RD60 PLA	POL655-RD302 TROTTOIRS ET RD302/RD60 PLA	204142	8 896,00	11,22
<b>Total</b>			<b>14 715,00</b>	<b>18,56</b>

Nom de la commune (1) : COMMUNE DE CHEMINON				
Numéro de SIREN : 21510134600017				
Population de la commune : 614				
Intitulé de la subvention	Objet	Article (2)	Montant en €	Montant en €/hab
REHABILITATION SALLE POLYVALENTE	REHABILITATION SALLE POLYVALENTE	204142	1 337,00	2,18
<b>Total</b>			<b>1 337,00</b>	<b>2,18</b>



Nom de la commune (1) : COMMUNE DE CHENAY				
Numéro de SIREN : 21510135300013				
Population de la commune : 231				
Intitulé de la subvention	Objet	Article (2)	Montant en €	Montant en €/hab
CHANGEMENT CHAUFFAGE MAIRIE		204142	4 011,00	17,36
<b>Total</b>			<b>4 011,00</b>	<b>17,36</b>

Nom de la commune (1) : COMMUNE DE CHIGNY LES ROSES				
Numéro de SIREN : 21510142900011				
Population de la commune : 553				
Intitulé de la subvention	Objet	Article (2)	Montant en €	Montant en €/hab
CHIGNY LES R TOITURE MAIRIE ECOL(REPORT)		204142	4 950,00	8,95
<b>Total</b>			<b>4 950,00</b>	<b>8,95</b>

Nom de la commune (1) : COMMUNE DE CONGY				
Numéro de SIREN : 21510152800010				
Population de la commune : 270				
Intitulé de la subvention	Objet	Article (2)	Montant en €	Montant en €/hab
TRVX ACCES BATIMENTS COMMUNAUX		204142	4 500,00	16,67
<b>Total</b>			<b>4 500,00</b>	<b>16,67</b>

Nom de la commune (1) : COMMUNE DE CONNANTRE				
Numéro de SIREN : 21510154400017				
Population de la commune : 1 066				
Intitulé de la subvention	Objet	Article (2)	Montant en €	Montant en €/hab
CONNANTRE AMENAGT MAIRIE(REPORT)		204142	26 264,50	24,64
CREATION DE 20 EMPLACEMENT CAMPING CARS		204142	10 000,00	9,38
<b>Total</b>			<b>36 264,50</b>	<b>34,02</b>

Nom de la commune (1) : COMMUNE DE CORMONTREUIL				
Numéro de SIREN : 21510161900017				
Population de la commune : 6 550				
Intitulé de la subvention	Objet	Article (2)	Montant en €	Montant en €/hab
ATL00035 CORMONTREUIL EXTENSION CROIX BO	ATL00035 Cormontreuil Extension Croix Bo	204142	12 710,00	1,94
POL674-RD9 SECUR ET AMENGT TROTTOIRS	POL674-RD9 SECUR ET AMENGT TROTTOIRS	204142	7 704,00	1,18
ACU06928 PROG CULTURELLE2020(REPORT)	ACU06928 PROG CULTURELLE2020(REPORT)	65734	1 196,00	0,18
<b>Total</b>			<b>21 610,00</b>	<b>3,30</b>

Nom de la commune (1) : COMMUNE DE CORRIBERT			
Numéro de SIREN : 21510163500013			
Population de la commune : 62			
Inintulé de la subvention	Objet	Article (2)	Montant en € /hab
POL668-RD18 CREATION DE DEUX ECLUSES		204142	42,90
			2 660,00
<b>Total</b>			<b>2 660,00</b>
			<b>42,90</b>

Nom de la commune (1) : COMMUNE DE COURCY			
Numéro de SIREN : 21510171800017			
Population de la commune : 1 229			
Inintulé de la subvention	Objet	Article (2)	Montant en € /hab
COURCY TRVX SALLE POLYVALENTE(REPORT)		204142	5,66
			6 950,00
<b>Total</b>			<b>6 950,00</b>
			<b>5,66</b>

Nom de la commune (1) : COMMUNE DE COURTHIEZY			
Numéro de SIREN : 21510179100014			
Population de la commune : 352			
Inintulé de la subvention	Objet	Article (2)	Montant en € /hab
ANNEXE DE LA MAIRIE TOITURE ET CHARPENTE		204142	3,19
			1 123,00
<b>Total</b>			<b>1 123,00</b>
			<b>3,19</b>

Nom de la commune (1) : COMMUNE DE COURTISOLS			
Numéro de SIREN : 21510180900014			
Population de la commune : 2 473			
Inintulé de la subvention	Objet	Article (2)	Montant en € /hab
RESTAURATION STATUAIRE EGLISE CO(REPORT)		204141	0,43
COURTISOLS - RENOVATION DE L'EGLISE ST M		204142	4,97
RESTAURATION EGLISE DE ST MEMMIE(REPORT)		204142	34,49
POL685-RD65 SECURISATION		204142	3,73
			9 233,00
<b>Total</b>			<b>107 885,00</b>
			<b>43,62</b>

Nom de la commune (1) : COMMUNE DE CUCHERY			
Numéro de SIREN : 21510186600014			
Population de la commune : 414			
Inintulé de la subvention	Objet	Article (2)	Montant en € /hab
MENUS EXT BATIMENTS COMMUNAUX CUCHERY		204142	12,20
SOL02424 TERRAIN MULTISPORTS CUCHERY		204142	27,54
			5 049,00
			11 402,00

Total				16 451,00	39,74
Nom de la commune (1) : COMMUNE DE CUMIERES					
Numéro de SIREN : 21510188200011					
Population de la commune : 761					
Intitulé de la subvention	Objet	Article (2)	Montant en €	Montant en €/hab	
RENOVATION SALLE DES FETES		204142	36 547,00	48,02	
Total				36 547,00	48,02
Nom de la commune (1) : COMMUNE DE DAMPIERRE LE CHATEAU					
Numéro de SIREN : 21510192400011					
Population de la commune : 115					
Intitulé de la subvention	Objet	Article (2)	Montant en €	Montant en €/hab	
MENUIS EXT MAIRIE ET SDF		204142	4 287,00	37,28	
Total				4 287,00	37,28
Nom de la commune (1) : COMMUNE DE DAMPIERRE SUR MOIVRE					
Numéro de SIREN : 21510193200014					
Population de la commune : 112					
Intitulé de la subvention	Objet	Article (2)	Montant en €	Montant en €/hab	
SOL02397-BACHAGE - COUVERTURES EGLISE DA		204142	8 949,00	79,90	
Total				8 949,00	79,90
Nom de la commune (1) : COMMUNE DE DONTRIEN					
Numéro de SIREN : 21510200500018					
Population de la commune : 267					
Intitulé de la subvention	Objet	Article (2)	Montant en €	Montant en €/hab	
AMENAGT ET ACCESSIB BATIMENT MAIRIE		204142	17 527,50	65,65	
Total				17 527,50	65,65
Nom de la commune (1) : COMMUNE DE DORMANS					
Numéro de SIREN : 21510201300012					
Population de la commune : 2 961					
Intitulé de la subvention	Objet	Article (2)	Montant en €	Montant en €/hab	
PAIEMENT SUB.2021 GIE DORMANS		204142	5 986,59	2,02	
ATD00195 COURT TENNIS COUVERT DORMANS		204142	7 580,00	2,56	
COURT DE TENNIS(REPORT)		204142	2 924,00	0,99	

<b>Total</b>	<b>16 490,59</b>	<b>5,57</b>
--------------	------------------	-------------

Nom de la commune (1) : COMMUNE D EPERNAY MAIRIE Numéro de SIREN : 21510212000015 Population de la commune : 22 901				
Intitulé de la subvention	Objet	Article (2)	Montant en €	Montant en €/hab
2019-MUSEE VIN DE CHAMPAGNE ET ARCHEOLOG	2019-MUSEE VIN DE CHAMPAGNE ET ARCHEOLOG	204142	500 000,00	21,83
AIRE DE CAMPING CAR(REPORT)	ATL00292 AIRE DE CAMPING CAR	204142	20 000,00	0,87
ATL00292 AIRE DE CAMPING CAR	ATL00292 AIRE DE CAMPING CAR	204142	11 704,00	0,51
BEFFROI EGLISE ST PIERRE ST PAUL	BEFFROI EGLISE ST PIERRE ST PAUL	204142	3 087,00	0,13
CHAUFFAGE MAISON SOLIDIARITE ET EDUC°	CHAUFFAGE MAISON SOLIDIARITE ET EDUC°	204142	16 159,00	0,71
PLACE DES ARCADES(REPORT)	PLACE DES ARCADES(REPORT)	204142	44 260,51	1,93
SOL02344 CHAUDIERE ECOLE PRE-AUX-COUDES	SOL02344 CHAUDIERE ECOLE PRE-AUX-COUDES	204142	8 832,00	0,39
ATL00365 TERRAIN SATDE PAUL CHANDON	ATL00365 TERRAIN STADE PAUL CHANDON	204142	20 000,00	0,87
RES1503-REFECTION VOIRIES QUARTIER ROSEM	RES1503-REFECTION VOIRIES QUARTIER ROSEM	204142	32 706,00	1,43
RES1676-REFECTION AV. GAL MARGUERITTE	RES1676-REFECTION AV. GAL MARGUERITTE	204142	18 839,00	0,82
FESTIVAL VOILA L'ETE 2021	FESTIVAL VOILA L'ETE 2021	65734	5 000,00	0,22
<b>Total</b>			<b>680 587,51</b>	<b>29,71</b>

Nom de la commune (1) : COMMUNE DE L EPINE Numéro de SIREN : 21510213800017 Population de la commune : 669				
Intitulé de la subvention	Objet	Article (2)	Montant en €	Montant en €/hab
CHAUDIERE SCOLAIRE EPINE	SOL02438 CHAUDIERE SCOLAIRE EPINE	204142	2 157,00	3,22
<b>Total</b>			<b>2 157,00</b>	<b>3,22</b>

Nom de la commune (1) : COMMUNE D ESTERNAY Numéro de SIREN : 21510219500017 Population de la commune : 1 850				
Intitulé de la subvention	Objet	Article (2)	Montant en €	Montant en €/hab
PAIEMENT SUBV.2021 GIE ESTERNAY	PAIEMENT SUBV.2021 GIE ESTERNAY	204142	4 465,00	2,41
<b>Total</b>			<b>4 465,00</b>	<b>2,41</b>

Nom de la commune (1) : COMMUNE DE FAGNIERES Numéro de SIREN : 21510224500010 Population de la commune : 4 951				
Intitulé de la subvention	Objet	Article (2)	Montant en €	Montant en €/hab
SOL02302 ISOLATION SCOLAIRE TILLEULS	SOL02302 ISOLATION SCOLAIRE TILLEULS	204142	29 470,00	5,95

2019 FAGNIERES COMPLEXE SPORTIF FOOT BMX	2019 FAGNIERES COMPLEXE SPORTIF FOOT BMX	204142	237 813,00	48,03
<b>Total</b>			<b>267 283,00</b>	<b>53,98</b>

<b>Nom de la commune (1) : COMMUNE DE FISMES</b>				
Numéro de SIREN : 21510232800014				
Population de la commune : 5 640				
Intitulé de la subvention	Objet	Article (2)	Montant en €	Montant en €/hab
AS010725 VESTAIRES FOOT FEMMES	AS010725 VESTAIRES FOOT FEMMES	204142	13 175,00	2,34
FISMES HALLE DE TENNIS COUVERTE(REPORT)	ATD00192 HALLE DE TENNIS COUVERTE	204142	29 173,00	5,17
DIFFUSION2020 FISMES(REPORT)	DIFFUSION2020 FISMES(REPORT)	65734	6 890,00	1,22
SUBV FONCTIONNEMENT ECOLES DE MUSIQUE 20	SUBV FONCTIONNEMENT ECOLES DE MUSIQUE 20	65734	15 350,00	2,72
<b>Total</b>			<b>64 588,00</b>	<b>11,45</b>

<b>Nom de la commune (1) : COMMUNE DE FRIGNICOURT</b>				
Numéro de SIREN : 21510243500017				
Population de la commune : 1 849				
Intitulé de la subvention	Objet	Article (2)	Montant en €	Montant en €/hab
AMENAGEMENT ABORDS CLG FRIGNICOU(REPORT)	AMENAGEMENT ABORDS CLG FRIGNICOU(REPORT)	204142	10 574,95	5,72
<b>Total</b>			<b>10 574,95</b>	<b>5,72</b>

<b>Nom de la commune (1) : COMMUNE DE GAYE</b>				
Numéro de SIREN : 21510246800018				
Population de la commune : 602				
Intitulé de la subvention	Objet	Article (2)	Montant en €	Montant en €/hab
POL740-RD53 CREATION ECLUSE DOUBLE	POL740-RD53 CREATION ECLUSE DOUBLE	204142	2 796,00	4,64
<b>Total</b>			<b>2 796,00</b>	<b>4,64</b>

<b>Nom de la commune (1) : COMMUNE DE GERMAINE</b>				
Numéro de SIREN : 21510247600011				
Population de la commune : 546				
Intitulé de la subvention	Objet	Article (2)	Montant en €	Montant en €/hab
REHABILITATION LAVOIR COMMUNAL	REHABILITATION LAVOIR COMMUNAL	204142	3 493,00	6,40
<b>Total</b>			<b>3 493,00</b>	<b>6,40</b>

<b>Nom de la commune (1) : COMMUNE DE GERMIGNY</b>				
Numéro de SIREN : 21510248400015				
Population de la commune : 178				
Intitulé de la subvention	Objet	Article (2)	Montant en €	Montant en €/hab

REAMENAGEMENT ET MISE AUX NORMES SALLE P	204142	31 982,00	179,67
<b>Total</b>		<b>31 982,00</b>	<b>179,67</b>

<b>Nom de la commune (1) : COMMUNE DE STE MARIE DU LAC NUIS</b>			
Numéro de SIREN : 21510258300014			
Population de la commune : 274			
<b>Intitulé de la subvention</b>	<b>Objet</b>	<b>Article (2)</b>	<b>Montant en €/hab</b>
EGLISE PAROISSIALE NC	EGLISE PAROISSIALE NC	204142	3,90
<b>Total</b>		<b>1 068,00</b>	<b>3,90</b>

<b>Nom de la commune (1) : COMMUNE DE GUEUX</b>			
Numéro de SIREN : 21510263300017			
Population de la commune : 1 841			
<b>Intitulé de la subvention</b>	<b>Objet</b>	<b>Article (2)</b>	<b>Montant en €/hab</b>
GEUX RENOVATION ANICENNE BIBLIOT(RREPORT)	ATL00256 - BIBLIOTHEQUE GUEUX	204142	26,51
POL714-RD27 SECURISATION HAMEAUX LE CAMP	POL714-RD27 SECURISATION HAMEAUX LE CAMP	204142	1,35
<b>Total</b>		<b>51 290,00</b>	<b>27,86</b>

<b>Nom de la commune (1) : COMMUNE D HAUSSIMONT</b>			
Numéro de SIREN : 21510266600017			
Population de la commune : 144			
<b>Intitulé de la subvention</b>	<b>Objet</b>	<b>Article (2)</b>	<b>Montant en €/hab</b>
TRAVAUX EGLISE MACONNERIE VITRAUX	TRAVAUX EGLISE MACONNERIE VITRAUX	204142	562,50
<b>Total</b>		<b>81 000,00</b>	<b>562,50</b>

<b>Nom de la commune (1) : COMMUNE D HAUTVILLERS</b>			
Numéro de SIREN : 21510268200014			
Population de la commune : 680			
<b>Intitulé de la subvention</b>	<b>Objet</b>	<b>Article (2)</b>	<b>Montant en €/hab</b>
RES1633-REFECTION DIVERSES RUES	RES1633-REFECTION DIVERSES RUES	204142	56,01
<b>Total</b>		<b>38 647,00</b>	<b>56,01</b>

<b>Nom de la commune (1) : COMMUNE D HEILTZ L EVEQUE</b>			
Numéro de SIREN : 21510271600010			
Population de la commune : 294			
<b>Intitulé de la subvention</b>	<b>Objet</b>	<b>Article (2)</b>	<b>Montant en €/hab</b>
FENETRES MAIRIE	FENETRES MAIRIE	204142	5,85

Total	1 719,00	5,85
-------	----------	------

Nom de la commune (1) : COMMUNE DE HUIRON			
Numéro de SIREN : 21510276500017			
Population de la commune : 306			
Intitulé de la subvention	Objet	Article (2)	Montant en € / hab
REHAB LOCAL COMMUNAL SALLE CONVIVIALITE	REHAB LOCAL COMMUNAL SALLE CONVIVIALITE	204142	53,81
Total	16 467,00		53,81

Nom de la commune (1) : COMMUNE D IGNY COMBLIZY			
Numéro de SIREN : 21510278100014			
Population de la commune : 431			
Intitulé de la subvention	Objet	Article (2)	Montant en € / hab
21SUB0104-TOITURE CANTINE SANITA	AC1 ET SOLDE	204142	2,98
CONSTR° NOUVELLE MAIRIE	CONSTR° NOUVELLE MAIRIE	204142	48,07
REHABILITATION TOITURE REMISE A POMPE	REHABILITATION TOITURE REMISE A POMPE	204142	4,47
Total	23 928,00		55,52

Nom de la commune (1) : COMMUNE DE JONCHERY SUR SUIPPE			
Numéro de SIREN : 21510286400018			
Population de la commune : 225			
Intitulé de la subvention	Objet	Article (2)	Montant en € / hab
RÉNOVATION ÉNERGÉTIQUE DU FOYER	Rénovation énergétique du foyer rural	204142	7,07
Total	1 591,00		7,07

Nom de la commune (1) : COMMUNE DE JONCHERY SUR VESLE			
Numéro de SIREN : 21510287200011			
Population de la commune : 1 910			
Intitulé de la subvention	Objet	Article (2)	Montant en € / hab
JONCHERY SUR VESLE - EXPOSITION - JARDIN	JONCHERY SUR VESLE - EXPOSITION - JARDIN	65734	0,12
Total	237,50		0,12

Nom de la commune (1) : COMMUNE DE JONQUERY			
Numéro de SIREN : 21510288000014			
Population de la commune : 117			
Intitulé de la subvention	Objet	Article (2)	Montant en € / hab
JONQUERY - RÉNOVATION DE L'ÉGLISE	JONQUERY - Rénovation de l'église	204142	333,14
Total	38 977,00		333,14

Total	38 977,00	333,14
-------	-----------	--------

Nom de la commune (1) : COMMUNE DE JOUY LES REIMS			
Numéro de SIREN : 21510289800016			
Population de la commune : 229			
Intitulé de la subvention	Objet	Article (2)	Montant en €
RES1681-RD26 PART.FIN.TVX ACCOMP.SURFACE	RES1681-RD26 PART.FIN.TVX ACCOMP.SURFACE	204142	10 584,55
Total			10 584,55
			46,22
			46,22

Nom de la commune (1) : COMMUNE DE JUVIGNY			
Numéro de SIREN : 21510291400011			
Population de la commune : 967			
Intitulé de la subvention	Objet	Article (2)	Montant en €
RESTRUCTURATION ET MISE AUX NORMES SALLE	RESTRUCTURATION ET MISE AUX NORMES SALLE	204142	5 471,00
RESTRUCTURATION ET MISE AUX NORMES SALLE	TRAVAUX SALLE DES FETES	204142	6 740,00
Total			12 211,00
			5,66
			6,97
			12,63

Nom de la commune (1) : COMMUNE DE LAGERY			
Numéro de SIREN : 21510293000017			
Population de la commune : 228			
Intitulé de la subvention	Objet	Article (2)	Montant en €
LAGERY - RENOVATON CLOS-COUVERT EGLISE	LAGERY - Rénovation clos-couvert église	204142	15 197,00
Total			15 197,00
			66,65
			66,65

Nom de la commune (1) : COMMUNE DE LIVRY LOUVERCY			
Numéro de SIREN : 21510305200019			
Population de la commune : 1 105			
Intitulé de la subvention	Objet	Article (2)	Montant en €
RENOVATION ENERGETIQUE MAIRIE	RENOVATION ENERGETIQUE MAIRIE	204142	28 097,00
Total			28 097,00
			25,43
			25,43

Nom de la commune (1) : COMMUNE DE LOISY EN BRIE			
Numéro de SIREN : 21510306000012			
Population de la commune : 182			
Intitulé de la subvention	Objet	Article (2)	Montant en €
POL535-RD37 ET RD245 SECUR ENTREES AGGLO	POL535-RD37 ET RD245 SECUR ENTREES AGGLO	204142	537,00
Total			537,00
			2,95
			2,95



Nom de la commune (1) : COMMUNE DE MAREUIL LE PORT				
Numéro de SIREN : 21510322700017				
Population de la commune : 1 175				
Intitulé de la subvention	Objet	Article (2)	Montant en €	Montant en €/hab
REFECTION TOITURE ANCIENNE ECOLE MATERNE	REFECTION TOITURE ANCIENNE ECOLE MATERNE	204142	5 767,00	4,91
<b>Total</b>			<b>5 767,00</b>	<b>4,91</b>

Nom de la commune (1) : COMMUNE DE MATOUGUES				
Numéro de SIREN : 21510333400011				
Population de la commune : 625				
Intitulé de la subvention	Objet	Article (2)	Montant en €	Montant en €/hab
CREATION MICRO-CRECHE A MATOUGUE(REPORT)	CREATION MICRO-CRECHE A MATOUGUE(REPORT)	204142	16 111,12	25,78
RES1650-REFECTION GRANDE RUE	RES1650-REFECTION GRANDE RUE	204142	13 286,00	21,26
<b>Total</b>			<b>29 397,12</b>	<b>47,04</b>

Nom de la commune (1) : COMMUNE DE MECRINGES				
Numéro de SIREN : 21510335900018				
Population de la commune : 210				
Intitulé de la subvention	Objet	Article (2)	Montant en €	Montant en €/hab
POL682-RD41 AMENAGEMENTS DE SECURITE	POL682-RD41 AMENAGEMENTS DE SECURITE	204142	5 080,00	24,19
<b>Total</b>			<b>5 080,00</b>	<b>24,19</b>

Nom de la commune (1) : COMMUNE DE MERLAUT				
Numéro de SIREN : 21510339100011				
Population de la commune : 261				
Intitulé de la subvention	Objet	Article (2)	Montant en €	Montant en €/hab
TRAVAUX DE RENOUVELLEMENT DU RÉS	Travaux de renouvellement du réseau d'al	204142	7 019,00	26,89
<b>Total</b>			<b>7 019,00</b>	<b>26,89</b>

Nom de la commune (1) : COMMUNE DE MOEURS VERDEY				
Numéro de SIREN : 21510344100014				
Population de la commune : 328				
Intitulé de la subvention	Objet	Article (2)	Montant en €	Montant en €/hab
TRAVAUX EGLISE ST MARTIN - MOEURS-VERDEY	TRAVAUX EGLISE ST MARTIN - MOEURS-VERDEY	204142	4 955,00	15,11
<b>Total</b>			<b>4 955,00</b>	<b>15,11</b>

Nom de la commune (1) : COMMUNE DE MOURMELON LE GRAND

Numéro de SIREN : 21510361500138					
Population de la commune : 5 150					
Intitulé de la subvention	Objet	Article (2)	Montant en €	Montant en €/hab	
POL608-RD19 MISE EN SECUR ENTREES VILLE		204142	902,00	0,18	
DIFFUSION2020 ACU06852 MOURMELON(REPORT)		65734	5 560,00	1,08	
<b>Total</b>			<b>6 462,00</b>	<b>1,26</b>	

Nom de la commune (1) : COMMUNE DE MUIZON					
Numéro de SIREN : 21510364900012					
Population de la commune : 2 184					
Intitulé de la subvention	Objet	Article (2)	Montant en €	Montant en €/hab	
MUIZON GYMNASSE(REPORT)		204142	3 436,00	1,57	
<b>Total</b>			<b>3 436,00</b>	<b>1,57</b>	

Nom de la commune (1) : COMMUNE DE NOIRLIEU					
Numéro de SIREN : 21510374800012					
Population de la commune : 111					
Intitulé de la subvention	Objet	Article (2)	Montant en €	Montant en €/hab	
POL686-RD69 ET RD54 TROTTOIRS		204142	15 880,00	143,06	
<b>Total</b>			<b>15 880,00</b>	<b>143,06</b>	

Nom de la commune (1) : COMMUNE DE PASSY GRIGNY					
Numéro de SIREN : 21510393800019					
Population de la commune : 397					
Intitulé de la subvention	Objet	Article (2)	Montant en €	Montant en €/hab	
393-AC1 MENUISERIES EXTERIEURES MAIRIE		204142	5 621,00	14,16	
<b>Total</b>			<b>5 621,00</b>	<b>14,16</b>	

Nom de la commune (1) : COMMUNE DES PETITES LOGES					
Numéro de SIREN : 21510395300018					
Population de la commune : 502					
Intitulé de la subvention	Objet	Article (2)	Montant en €	Montant en €/hab	
AS010665 TERRAIN MULTISPORT		204142	6 459,00	12,87	
<b>Total</b>			<b>6 459,00</b>	<b>12,87</b>	

Nom de la commune (1) : COMMUNE DE PEVY					
Numéro de SIREN : 21510396100011					

Population de la commune : 208				
Intitulé de la subvention	Objet	Article (2)	Montant en €	Montant en €/hab
EXTENSION ET ACCES SALLE POLYVALENTE PEV TRAVAUX DE LA TOITURE DU CLOCHER ÉGLISE		204142	26 981,00	129,72
		204142	27 878,00	134,03
<b>Total</b>			<b>54 859,00</b>	<b>263,75</b>

Population de la commune : 88				
Nom de la commune (1) : COMMUNE DE PIERRE MORAINS Numéro de SIREN : 21510397900013				
Population de la commune : 88				
Intitulé de la subvention	Objet	Article (2)	Montant en €	Montant en €/hab
CONSTR° SALLE SOCIO CULTURELLE P(REPORT)		204142	32 244,00	366,41
CONSTRUCTION SALLE SOCIO CULTURELLE		204142	18 063,00	205,26
<b>Total</b>			<b>50 307,00</b>	<b>571,67</b>

Population de la commune : 259				
Nom de la commune (1) : COMMUNE DE FLICHANCOURT Numéro de SIREN : 21510400100015				
Population de la commune : 259				
Intitulé de la subvention	Objet	Article (2)	Montant en €	Montant en €/hab
CONSTRUCTION EXTENSION MAIRIE		204142	64 420,00	248,73
<b>Total</b>			<b>64 420,00</b>	<b>248,73</b>

Population de la commune : 942				
Nom de la commune (1) : COMMUNE DE POGNY Numéro de SIREN : 21510403500013				
Population de la commune : 942				
Intitulé de la subvention	Objet	Article (2)	Montant en €	Montant en €/hab
POGNY - RENOUVELLEMENT DU RÉSEAU D'ALIME		204142	21 554,00	22,88
SOL02447-REHABILITATION DE LA TOITURE -		204142	1 262,00	1,34
RES1646-RFECTION RUE DU GAL DE GAULLE		204142	16 814,00	17,85
<b>Total</b>			<b>39 630,00</b>	<b>42,07</b>

Population de la commune : 95				
Nom de la commune (1) : COMMUNE DE POILLY Numéro de SIREN : 21510404300017				
Population de la commune : 95				
Intitulé de la subvention	Objet	Article (2)	Montant en €	Montant en €/hab
POL658 - RD386 ET RD227 AMENGT'S TROTTOIR		204142	743,00	7,82
<b>Total</b>			<b>743,00</b>	<b>7,82</b>

Nom de la commune (1) : COMMUNE DE POMACLE

Numéro de SIREN : 21510406800014

Population de la commune : 473

Intitulé de la subvention	Objet	Article (2)	Montant en €	Montant en €/hab
SOL02313 TERRAIN MULTISPORTS A POMACLE TERRAIN MULTISPORTS(REPORT)	SOL02313 TERRAIN MULTISPORTS A POMACLE SOL02313 TERRAIN MULTISPORTS A POMACLE	204142 204142	7 100,00 7 900,00	15,01 16,70
<b>Total</b>			<b>15 000,00</b>	<b>31,71</b>

Nom de la commune (1) : COM DE PONTFAVERGER MORONVILLIER

Numéro de SIREN : 21510407600017

Population de la commune : 1 762

Intitulé de la subvention	Objet	Article (2)	Montant en €	Montant en €/hab
POL732-RD980 SECURISATION	POL732-RD980 SECURISATION	204142	4 670,00	2,65
<b>Total</b>			<b>4 670,00</b>	<b>2,65</b>

Nom de la commune (1) : COMMUNE DE PRINGY

Numéro de SIREN : 21510413400014

Population de la commune : 442

Intitulé de la subvention	Objet	Article (2)	Montant en €	Montant en €/hab
PRINGY - TRAVAUX D'ASSAINISSEMENT DES EA ATL00357 2021 PRINGY Terrain Multisports	PRINGY - Travaux d'assainissement des ea ATL00357 2021 Pringy Terrain Multisports	204142 204142	11 926,00 14 616,00	26,98 33,07
<b>Total</b>			<b>26 542,00</b>	<b>60,05</b>

Nom de la commune (1) : COMMUNE DE PROSNES

Numéro de SIREN : 21510414200017

Population de la commune : 499

Intitulé de la subvention	Objet	Article (2)	Montant en €	Montant en €/hab
POL616-RD37 RD235 RD237 DIVERS AMENAGEMENTE	POL616-RD37 RD235 RD237 DIVERS AMENAGEMENTE	204142	27 551,00	55,21
<b>Total</b>			<b>27 551,00</b>	<b>55,21</b>

Nom de la commune (1) : COMMUNE DE PRUNAY

Numéro de SIREN : 21510416700014

Population de la commune : 1 044

Intitulé de la subvention	Objet	Article (2)	Montant en €	Montant en €/hab
CONSTRUCTION D UNE MICRO-CRECHE (REPORT)	CONSTRUCTION D UNE MICRO-CRECHE (REPORT)	204142	66 084,00	63,30
<b>Total</b>			<b>66 084,00</b>	<b>63,30</b>

Nom de la commune (1) : COMMUNE DE REIMS

Numéro de SIREN : 21510421700017					
Population de la commune : 184 114					
Intitulé de la subvention	Objet	Article (2)	Montant en €	Montant en €/hab	
INSTRUMENTS 2021		204141	7 066,00	0,04	
PARTITIONS 2021		204141	1 560,00	0,01	
SALLE EVENEMENTIELLE REIMS		204142	1 000 000,00	5,43	
CV000500 2021 SEJOURS COMMUNE DE REIMS		65734	2 940,00	0,02	
ACU06891 MUSIQUE A ORGEVAL(REPORT)		65734	10 000,00	0,05	
ACU06892 DEMOS 2020(REPORT)		65734	5 000,00	0,03	
SUBV FONCTIONNEMENT ECOLE MUSIQUES 2021		65734	110 000,00	0,60	
<b>Total</b>			<b>1 136 566,00</b>	<b>6,18</b>	

Nom de la commune (1) : COMMUNE DE ROSNAY					
Numéro de SIREN : 21510433200014					
Population de la commune : 373					
Intitulé de la subvention	Objet	Article (2)	Montant en €	Montant en €/hab	
POL555-RD27 SECURISATION		204142	4 142,00	11,10	
<b>Total</b>			<b>4 142,00</b>	<b>11,10</b>	

Nom de la commune (1) : COMMUNE DE SAINT BRICE COURCELLE					
Numéro de SIREN : 21510439900013					
Population de la commune : 3 457					
Intitulé de la subvention	Objet	Article (2)	Montant en €	Montant en €/hab	
SOL02172 MOBILIER ET INFORMATIQUE BIBLI		204141	23 224,00	6,72	
<b>Total</b>			<b>23 224,00</b>	<b>6,72</b>	

Nom de la commune (1) : COM ST HILAIRE AU TEMPLE					
Numéro de SIREN : 21510449800013					
Population de la commune : 352					
Intitulé de la subvention	Objet	Article (2)	Montant en €	Montant en €/hab	
SOL02414-CROIX DU CHRIST S. T HI(REPORT)		204141	980,00	2,78	
<b>Total</b>			<b>980,00</b>	<b>2,78</b>	

Nom de la commune (1) : COMMUNE DE ST HILAIRE LE PETIT					
Numéro de SIREN : 21510451400017					
Population de la commune : 348					
Intitulé de la subvention	Objet	Article (2)	Montant en €	Montant en €/hab	
TOITURE BAT COMMUNAL CRE'SALLE REUNION S		204142	11 176,00	32,11	

				Total	11 176,00	32,11
<p>Nom de la commune (1) : COMMUNE DE SAINT JUST SAUVAGE          Numéro de SIREN : 21510456300014          Population de la commune : 1 464</p>						
Inintulé de la subvention	Objet	Article (2)	Montant en €	Montant en €/hab		
ATL00362 2021 ST JUSTE SAUVAGE VESTIAIRE	ATL00362 2021 St Juste Sauvage vestiaire	204142	14 133,00	9,65		
Total				14 133,00	9,65	
<p>Nom de la commune (1) : COMMUNE SAINT MARTIN SUR LE PRE          Numéro de SIREN : 21510467000017          Population de la commune : 835</p>						
Inintulé de la subvention	Objet	Article (2)	Montant en €	Montant en €/hab		
REHABILITATION SALLE DES FETES	REHABILITATION SALLE DES FETES	204142	170 948,00	204,73		
ATL00332 TERRAIN PADEL ST MARTIN	ATL00332 TERRAIN PADEL ST MARTIN	204142	26 971,00	32,30		
Total				197 919,00	237,03	
<p>Nom de la commune (1) : COMMUNE DE SAINT MEMMIE          Numéro de SIREN : 21510470400188          Population de la commune : 5 552</p>						
Inintulé de la subvention	Objet	Article (2)	Montant en €	Montant en €/hab		
SUBV FONCTIONNEMENT ECOLES DE MUSIQUE 20	SUBV FONCTIONNEMENT ECOLES DE MUSIQUE 20	65734	4 800,00	0,86		
Total				4 800,00	0,86	
<p>Nom de la commune (1) : COMMUNE DE SARRY          Numéro de SIREN : 21510488600019          Population de la commune : 2 123</p>						
Inintulé de la subvention	Objet	Article (2)	Montant en €	Montant en €/hab		
RES1558-RD60 PART.FIN. TVX ACCOM.SURFACE	RES1558-RD60 PART.FIN. TVX ACCOM.SURFACE	204142	18 146,45	8,55		
Total				18 146,45	8,55	
<p>Nom de la commune (1) : COMMUNE DE SAUDOY          Numéro de SIREN : 21510489400013          Population de la commune : 396</p>						
Inintulé de la subvention	Objet	Article (2)	Montant en €	Montant en €/hab		
TRAVAUX FOYER RURAL	TRAVAUX FOYER RURAL	204142	15 487,00	39,11		
Total				15 487,00	39,11	

Nom de la commune (1) : COMMUNE DE SCRUPPT				
Numéro de SIREN : 21510491000017				
Population de la commune : 130				
Inintulé de la subvention	Objet	Article (2)	Montant en €	Montant en €/hab
REFECTION ENDUITS ET TAVILLONS - EGLISE	REFECTION ENDUITS ET TAVILLONS - EGLISE	204142	3 840,00	29,54
Total			3 840,00	29,54

Nom de la commune (1) : COMMUNE DE SELLES				
Numéro de SIREN : 21510492800019				
Population de la commune : 418				
Inintulé de la subvention	Objet	Article (2)	Montant en €	Montant en €/hab
RES1639-RD20 PART.FIN.TVX ACCOMP.SURFACE	RES1639-RD20 PART.FIN.TVX ACCOMP.SURFACE	204142	16 800,00	40,19
Total			16 800,00	40,19

Nom de la commune (1) : COMMUNE DE SEPT SAULX				
Numéro de SIREN : 21510493600012				
Population de la commune : 683				
Inintulé de la subvention	Objet	Article (2)	Montant en €	Montant en €/hab
ISOLATION MAIRIE	ISOLATION MAIRIE	204142	1 845,00	2,70
Total			1 845,00	2,70

Nom de la commune (1) : COMMUNE DE SEZANNE				
Numéro de SIREN : 21510498500019				
Population de la commune : 4 880				
Inintulé de la subvention	Objet	Article (2)	Montant en €	Montant en €/hab
PAIEMENT SUBV. 2021 GIE SEZANNE	PAIEMENT SUBV. 2021 GIE SEZANNE	204142	27 616,00	5,66
Total			27 616,00	5,66

Nom de la commune (1) : COMMUNE DE SILLERY				
Numéro de SIREN : 21510498300013				
Population de la commune : 1 835				
Inintulé de la subvention	Objet	Article (2)	Montant en €	Montant en €/hab
REFECTION COUVERTURE ECOLE(REPORT)	SCOO6137 REFECTION COUVERTURE ECOLE	204142	5 886,00	3,21
Total			5 886,00	3,21

Nom de la commune (1) : COMMUNE DE SOMMEPY TAHURE				
Numéro de SIREN : 21510505700016				

Population de la commune : 658				
Intitulé de la subvention	Objet	Article (2)	Montant en €	Montant en €/hab
TERRAIN DE FOOTBALL(REPORT)		204142	292,00	0,44
<b>Total</b>			<b>292,00</b>	<b>0,44</b>

Nom de la commune (1) : COMMUNE DE SOUDE Numéro de SIREN : 21510515600016 Population de la commune : 166				
Intitulé de la subvention	Objet	Article (2)	Montant en €	Montant en €/hab
SOL02138-AC1 SALLE DES FETES SOUDE		204142	58 700,00	353,61
<b>Total</b>			<b>58 700,00</b>	<b>353,61</b>

Nom de la commune (1) : COMMUNE DE TAISSY Numéro de SIREN : 21510521400013 Population de la commune : 2 219				
Intitulé de la subvention	Objet	Article (2)	Montant en €	Montant en €/hab
REGLEMENT SUBV. 2021 GIE DE TAISSY		204142	4 357,41	1,96
<b>Total</b>			<b>4 357,41</b>	<b>1,96</b>

Nom de la commune (1) : COMMUNE DE THILLOIS Numéro de SIREN : 21510528900015 Population de la commune : 578				
Intitulé de la subvention	Objet	Article (2)	Montant en €	Montant en €/hab
ATL00284 TERRAINS MULTISPORTS THILLOIS		204142	10 006,00	17,31
POL741-RD227 ET RD275 AMENGT DE SECURITE		204142	9 403,00	16,27
<b>Total</b>			<b>19 409,00</b>	<b>33,58</b>

Nom de la commune (1) : COMMUNE DE VAL DE VESLE Numéro de SIREN : 21510530500019 Population de la commune : 926				
Intitulé de la subvention	Objet	Article (2)	Montant en €	Montant en €/hab
RENOV PARTIE 2 TOITURE EGLISE NC		204142	15 362,00	16,59
POL736-RD8 AMENAGEMENTS DE SECURITE		204142	5 754,00	6,21
<b>Total</b>			<b>21 116,00</b>	<b>22,80</b>

Nom de la commune (1) : COMMUNE DE TINGUEUX Numéro de SIREN : 21510532100016			
---	--	--	--



Population de la commune : 10 433				
Intitulé de la subvention	Objet	Article (2)	Montant en €	Montant en €/hab
CRECHE TINQUEUX	CRECHE TINQUEUX	204142	199 479,20	19,12
<b>Total</b>			<b>199 479,20</b>	<b>19,12</b>

Nom de la commune (1) : COMMUNE DE TOURS SUR MARNE				
Numéro de SIREN : 21510534700011				
Population de la commune : 1 397				
Intitulé de la subvention	Objet	Article (2)	Montant en €	Montant en €/hab
TOURS S MARNE LOCAUX TECHNIQUES(REPORT)	TOURS S MARNE LOCAUX TECHNIQUES(REPORT)	204142	14 169,45	10,14
<b>Total</b>			<b>14 169,45</b>	<b>10,14</b>

Nom de la commune (1) : COMMUNE DE TRIGNY				
Numéro de SIREN : 21510540400010				
Population de la commune : 551				
Intitulé de la subvention	Objet	Article (2)	Montant en €	Montant en €/hab
SOL02416 - RESTAURATION VITRAUX - TRIGNY	SOL02416 - RESTAURATION VITRAUX - TRIGNY	204141	2 429,00	4,41
TRIGNY-CLOS ET COUVERT EGLISE ST THEODUL	TRIGNY-CLOS ET COUVERT EGLISE ST THEODUL	204142	66 000,00	119,78
<b>Total</b>			<b>68 429,00</b>	<b>124,19</b>

Nom de la commune (1) : COMMUNE DE TROISSY				
Numéro de SIREN : 21510543800018				
Population de la commune : 856				
Intitulé de la subvention	Objet	Article (2)	Montant en €	Montant en €/hab
MUSIQUE2019-MATERIEL(REPORT)	MUSIQUE2019-MATERIEL	204141	269,00	0,31
<b>Total</b>			<b>269,00</b>	<b>0,31</b>

Nom de la commune (1) : COMMUNE DE VANAULT LES DAMES				
Numéro de SIREN : 21510548700015				
Population de la commune : 374				
Intitulé de la subvention	Objet	Article (2)	Montant en €	Montant en €/hab
BATTANTS CLOCHES EGLISE ET MISE EN SECUR	BATTANTS CLOCHES EGLISE ET MISE EN SECUR	204142	1 188,00	3,18
VANAULT LES DAMES - RÉHABILITATION DE LA	VANAULT LES DAMES - Réhabilitation de la	204142	2 640,00	7,06
<b>Total</b>			<b>3 828,00</b>	<b>10,24</b>

Nom de la commune (1) : COMMUNE DE VENTEUIL			
Numéro de SIREN : 21510561000012			

Population de la commune : 538				
Intitulé de la subvention	Objet	Article (2)	Montant en €	Montant en €/hab
SUBV DIV 2018 - COMMÉMORATION VE(REPORT)	SD001109 SUBVDIV2018 - commémoration	65734	1 000,00	1,86
Total			1 000,00	1,86

Nom de la commune (1) : COMMUNE DE VERNANCOURT Numéro de SIREN : 21510562800014 Population de la commune : 91				
Intitulé de la subvention	Objet	Article (2)	Montant en €	Montant en €/hab
TRAVAUX ELECTRICITE ACCESSIBILITE EGLISE	TRAVAUX ELECTRICITE ACCESSIBILITE EGLISE	204142	3 012,00	33,10
Total			3 012,00	33,10

Nom de la commune (1) : COMMUNE DE VERZENAY Numéro de SIREN : 21510567700011 Population de la commune : 1 055				
Intitulé de la subvention	Objet	Article (2)	Montant en €	Montant en €/hab
TRAVAUX RENOVATION CAVEAU ST VINCENT - E	TRAVAUX RENOVATION CAVEAU ST VINCENT - E	204142	187 623,00	177,84
Total			187 623,00	177,84

Nom de la commune (1) : COMMUNE DE VERZY Numéro de SIREN : 21510568500014 Population de la commune : 984				
Intitulé de la subvention	Objet	Article (2)	Montant en €	Montant en €/hab
POL697-RD26 ET RD34 SECURISATION	POL697-RD26 ET RD34 SECURISATION	204142	21 763,00	22,12
Total			21 763,00	22,12

Nom de la commune (1) : COMMUNE DU VEZIER Numéro de SIREN : 21510571900011 Population de la commune : 193				
Intitulé de la subvention	Objet	Article (2)	Montant en €	Montant en €/hab
SOLO2077 TERRAIN MULTISPORTS LE VEZIER	SOLO2077 TERRAIN MULTISPORTS LE VEZIER	204142	2 608,00	13,51
Total			2 608,00	13,51

Nom de la commune (1) : COMMUNE DE VIENNE LE CHATEAU Numéro de SIREN : 21510574300011 Population de la commune : 527				
Intitulé de la subvention	Objet	Article (2)	Montant en €	Montant en €/hab

SOL02463 2021 VIENNE LE CHATEAU TERRAIN	SOL02463 2021 Vienne le Chateau Terrain	204142	5 618,00	10,66
<b>Total</b>			<b>5 618,00</b>	<b>10,66</b>

<b>Nom de la commune (1) : COM VILLENEUVE RENNEVILLE CHEVIG</b> Numéro de SIREN : 21510580000019 Population de la commune : 334				
<b>Intitulé de la subvention</b>	<b>Objet</b>	<b>Article (2)</b>	<b>Montant en €</b>	<b>Montant en €/hab</b>
POL681-RD37 AMENAGEMENT DE TROTTOIRS	POL681-RD37 AMENAGEMENT DE TROTTOIRS	204142	43 172,00	129,26
<b>Total</b>			<b>43 172,00</b>	<b>129,26</b>

<b>Nom de la commune (1) : COMMUNE DE VILLIERS AUX CORNEILL</b> Numéro de SIREN : 21510595800015 Population de la commune : 115				
<b>Intitulé de la subvention</b>	<b>Objet</b>	<b>Article (2)</b>	<b>Montant en €</b>	<b>Montant en €/hab</b>
POL756-RD251 ET VC ZONE 30	POL756-RD251 ET VC ZONE 30	204142	724,00	6,30
<b>Total</b>			<b>724,00</b>	<b>6,30</b>

<b>Nom de la commune (1) : COMMUNE VITRY LA VILLE</b> Numéro de SIREN : 21510601400016 Population de la commune : 391				
<b>Intitulé de la subvention</b>	<b>Objet</b>	<b>Article (2)</b>	<b>Montant en €</b>	<b>Montant en €/hab</b>
RES1605-REFECTION RUE DE L'EGLISE	RES1605-REFECTION RUE DE L'EGLISE	204142	8 671,00	22,18
<b>Total</b>			<b>8 671,00</b>	<b>22,18</b>

<b>Nom de la commune (1) : COMMUNE DE VITRY LE FRANCOIS</b> Numéro de SIREN : 21510602200019 Population de la commune : 11 627				
<b>Intitulé de la subvention</b>	<b>Objet</b>	<b>Article (2)</b>	<b>Montant en €</b>	<b>Montant en €/hab</b>
AC1 ESPACE PAUL BERT AMENAGEMENT MAISON DE QUARTIER ROME ST C RES1678-RD982E1 PART.FIN.TVX ACCOMP.SURF SUBV FONCTIONNEMENT ECOLES DE MUSIQUES 2	ENGT ESPACE PAUL BERT(REPORT) AMENAGEMENT MAISON DE QUARTIER ROME ST C RES1678-RD982E1 PART.FIN.TVX ACCOMP.SURF SUBV FONCTIONNEMENT ECOLES DE MUSIQUES 2	204142 204142 204142 65734	228 400,00 27 075,00 8 960,00 19 050,00	19,64 2,33 0,77 1,64
<b>Total</b>			<b>283 485,00</b>	<b>24,38</b>

<b>Nom de la commune (1) : COMMUNE DE VOULLIERS</b> Numéro de SIREN : 21510606300013 Population de la commune : 260				
<b>Intitulé de la subvention</b>	<b>Objet</b>	<b>Article (2)</b>	<b>Montant en €</b>	<b>Montant en €/hab</b>

SOL02444 PARCOURS SANTE VOUILLERS		204142	1 572,00	6,05
<b>Total</b>			<b>1 572,00</b>	<b>6,05</b>

<b>Nom de la commune (1) : COMMUNE DE WARMERIVILLE</b> Numéro de SIREN : 21510612100019 Population de la commune : 2 619				
<b>Intitulé de la subvention</b>	<b>Objet</b>	<b>Article (2)</b>	<b>Montant en €</b>	<b>Montant en €/hab</b>
AMENAGT MSP DANS SALLE ANCIENNE ECOLE	AMENAGT MSP DANS SALLE ANCIENNE ECOLE	204142	8 037,00	3,07
<b>Total</b>			<b>8 037,00</b>	<b>3,07</b>

<b>Nom de la commune (1) : COMMUNE DE WITRY LES REIMS</b> Numéro de SIREN : 21510613900011 Population de la commune : 5 045				
<b>Intitulé de la subvention</b>	<b>Objet</b>	<b>Article (2)</b>	<b>Montant en €</b>	<b>Montant en €/hab</b>
PAIEMENT SUBV.2020 GIE WITRY LES REIMS	PAIEMENT SUBV.2020 GIE WITRY LES REIMS	204142	514,70	0,10
PAIEMENT SUBV. 2021 GIE WITRY-LES-REIMS	PAIEMENT SUBV. 2021 GIE WITRY-LES-REIMS	204142	3 823,62	0,76
<b>Total</b>			<b>4 338,32</b>	<b>0,86</b>

<b>Nom de la commune (1) : COMMUNE DE MAGENTA</b> Numéro de SIREN : 21510614700014 Population de la commune : 1 712				
<b>Intitulé de la subvention</b>	<b>Objet</b>	<b>Article (2)</b>	<b>Montant en €</b>	<b>Montant en €/hab</b>
SOL02184 TOITURE ECOLE MAGENTA	SOL02184 TOITURE ECOLE MAGENTA	204142	15 677,00	9,16
RES1661-REFECTION DES PONTS	RES1661-REFECTION DES PONTS	204142	100 000,00	58,41
<b>Total</b>			<b>115 677,00</b>	<b>67,57</b>

(1) Ouvrir un tableau par commune bénéficiant d'une ou de plusieurs subventions versées par le département.

(2) Détailler le numéro d'article.

<b>IV – ANNEXES</b>		<b>IV</b>
<b>AUTRES ELEMENTS D'INFORMATIONS – LISTE DES ORGANISMES DE REGROUPEMENT</b>		<b>D3.1</b>

**LISTE DES ORGANISMES DE REGROUPEMENT AUXQUELS ADHERE LE DEPARTEMENT**

DESIGNATION DES ORGANISMES	DATE D'ADHESION	MODE DE PARTICIPATION	MONTANT DU FINANCEMENT
<b>Syndicats mixtes (article L. 5721-1 du CGCT)</b>			
Syndicat mixte du Parc Naturel Régional de la Montagne de Reims			241 000,00
Syndicat mixte d'aménagement touristique du Lac du Der Chantecog			123 000,00
<b>Autres organismes de regroupement</b>			
Agence développement éco Marne			100 000,00
Entente lutte interdépartementale contre les zoonoses			6 738,90

<b>IV – ANNEXES</b>	<b>IV</b>
<b>AUTRES ELEMENTS D'INFORMATIONS – LISTE DES SERVICES INDIVIDUALISES DANS UN BUDGET ANNEXE</b>	<b>D3.3</b>

**LISTE DES SERVICES INDIVIDUALISES DANS UN BUDGET ANNEXE**

Catégorie de services (1)	Intitulé / objet du service	Date de création	Date de délibération	N° SIRET	Nature de l'activité (SPIC/SPA)	TVA (oui / non)
Service social et médico-social	Foyer départemental de l'enfance de la Marne	01/07/1987		22510001500208	SPA	non
Opérations d'aménagement	Zone d'aménagement concerté de Vatry n°1	21/01/2005	21/01/2005	22510001500505	SPA	oui
Opérations d'aménagement	Zone d'aménagement concerté de Vatry n°2	20/10/2006	20/10/2006	22510001500513	SPA	oui
Opérations d'aménagement	Zone d'aménagement concerté de Vatry n°3	22/05/2008	22/05/2008	22510001500521	SPA	oui

(1) Exemples de catégories : régie à seule autonomie financière, opérations d'aménagement, service social et médico-social...

<b>IV – ANNEXES</b>		<b>IV</b>
<b>AUTRES ELEMENTS D'INFORMATION – PRESENTATION AGREGÉE DU BUDGET PRINCIPAL ET DES BUDGETS ANNEXES</b>		<b>D4</b>

**1 – BUDGET PRINCIPAL**

SECTION	Crédits ouverts (BP+DM+RAR N-1)	Réalisations - mandats ou titres (1)	Restes à réaliser au 31/12/N	Crédits annulés
<b>INVESTISSEMENT</b>				
DEPENSES	141 360 447,76	119 325 657,55	13 480 393,79	8 554 396,42
RECETTES	141 360 447,76	88 215 326,31	0,00	53 145 121,45
<b>FONCTIONNEMENT</b>				
DEPENSES	538 848 706,58	484 189 021,08	3 413 698,94	51 245 986,56
RECETTES	538 848 706,58	532 438 701,63	0,00	6 410 004,95

(1) Y compris les rattachements.

**2 – BUDGETS ANNEXES (autant de tableaux que de budget)**

BUDGET ZAC Vatriv n°1/n° SIRET :22510001500505				
SECTION	Crédits ouverts (BP+DM+RAR N-1)	Réalisations - mandats ou titres (1)	Restes à réaliser au 31/12/N	Crédits annulés
<b>INVESTISSEMENT</b>				
DEPENSES	3 028 434,16	3 028 434,16	0,00	0,00
RECETTES	3 028 434,16	3 028 434,16	0,00	0,00
<b>FONCTIONNEMENT</b>				
DEPENSES	3 028 434,16	3 028 434,16	0,00	0,00
RECETTES	3 028 434,16	3 028 434,16	0,00	0,00

**BUDGET ZAC Vatriv n°2/n° SIRET :22510001500513**

SECTION	Crédits ouverts (BP+DM+RAR N-1)	Réalisations - mandats ou titres (1)	Restes à réaliser au 31/12/N	Crédits annulés
<b>INVESTISSEMENT</b>				
DEPENSES	12 041 825,29	11 208 943,36	0,00	832 881,93
RECETTES	12 041 825,29	11 198 194,28	0,00	843 631,01
<b>FONCTIONNEMENT</b>				
DEPENSES	10 815 874,34	10 605 566,27	136 311,00	73 997,07
RECETTES	10 815 874,34	10 605 566,27	0,00	210 308,07

BUDGET ZAC Vatry n°3/ n° SIRET :22510001500521					
SECTION	Crédits ouverts (BP+DM+RAR N-1)	Réalisations - mandats ou titres (1)	Restes à réaliser au 31/12/N	Crédits annulés	
<b>INVESTISSEMENT</b>					
DEPENSES	6 649 095,85	6 149 095,85	0,00	500 000,00	
RECETTES	6 649 095,85	6 149 095,85	0,00	500 000,00	
<b>FUNCTIONNEMENT</b>					
DEPENSES	6 649 095,85	6 149 095,85	0,00	500 000,00	
RECETTES	6 649 095,85	6 149 095,85	0,00	500 000,00	

BUDGET Foyer de l'Enfance budg général/ n° SIRET :22510001500208					
SECTION	Crédits ouverts (BP+DM+RAR N-1)	Réalisations - mandats ou titres (1)	Restes à réaliser au 31/12/N	Crédits annulés	
<b>INVESTISSEMENT</b>					
DEPENSES	1 265 662,49	303 158,55	0,00	962 503,94	
RECETTES	1 265 662,49	344 103,50	0,00	921 558,99	
<b>FUNCTIONNEMENT</b>					
DEPENSES	7 089 731,91	6 806 207,76	0,00	283 524,15	
RECETTES	7 089 731,91	7 011 900,12	0,00	77 831,79	

BUDGET Foyer de l'Enfance budg annexe foyer de vie/ n° SIRET :					
SECTION	Crédits ouverts (BP+DM+RAR N-1)	Réalisations - mandats ou titres (1)	Restes à réaliser au 31/12/N	Crédits annulés	
<b>INVESTISSEMENT</b>					
DEPENSES	0,00	0,00	0,00	0,00	
RECETTES	0,00	0,00	0,00	0,00	
<b>FUNCTIONNEMENT</b>					
DEPENSES	608 657,20	564 667,67	0,00	43 989,53	
RECETTES	608 657,20	566 338,13	0,00	42 319,07	

BUDGET Foyer de l'Enfance budg annexe dotation non affectée/ n° SIRET :					
SECTION	Crédits ouverts (BP+DM+RAR N-1)	Réalisations - mandats ou titres (1)	Restes à réaliser au 31/12/N	Crédits annulés	
<b>INVESTISSEMENT</b>					
DEPENSES	0,00	0,00	0,00	0,00	
RECETTES	0,00	0,00	0,00	0,00	
<b>FUNCTIONNEMENT</b>					
DEPENSES	4 000,00	303,00	0,00	3 697,00	
RECETTES	4 000,00	2 742,60	0,00	1 257,40	



(1) Y compris les rattachements.

**3 – PRESENTATION AGRÉGÉE DU BUDGET PRINCIPAL ET DES BUDGETS ANNEXES (avant la neutralisation des flux réciproques)**

SECTION	Crédits ouverts (BP+DM+RAR N-1)	Réalisations - mandats ou titres (1)	Restes à réaliser au 31/12/N	Crédits annulés
<b>INVESTISSEMENT</b>				
DEPENSES	164 345 465,55	140 015 289,47	13 480 393,79	10 849 782,29
RECETTES	164 345 465,55	108 935 154,10	0,00	55 410 311,45
<b>FONCTIONNEMENT</b>				
DEPENSES	567 044 500,04	511 343 295,79	3 550 009,94	52 151 194,31
RECETTES	567 044 500,04	559 802 778,76	0,00	7 241 721,28

(1) Y compris les rattachements.

<b>IV – ANNEXES</b>		<b>IV</b>
<b>AUTRES ELEMENTS D'INFORMATION – PRESENTATION AGREGÉE DU BUDGET PRINCIPAL ET DES BUDGETS ANNEXES</b>		<b>D4</b>

**4 – FLUX RECIPROQUES ENTRE LE BUDGET PRINCIPAL ET LES BUDGETS ANNEXES (cf. liste des principales opérations en annexe de la M52) (1)**

SECTION	Crédits ouverts (BP+DM+RAR N-1)	Réalisations - mandats ou titres (2)	Restes à réaliser au 31/12/N	Crédits annulés
<b>INVESTISSEMENT</b>				
DEPENSES	0,00	0,00	0,00	0,00
RECETTES	0,00	0,00	0,00	0,00
<b>FONCTIONNEMENT</b>				
DEPENSES	0,00	0,00	0,00	0,00
RECETTES	0,00	0,00	0,00	0,00

(1) La présentation de ce tableau des flux réciproques est facultative ;

(2) Y compris les rattachements.

**5 – PRESENTATION CONSOLIDÉE DU BUDGET PRINCIPAL ET DES BUDGETS ANNEXES (après la neutralisation des flux réciproques) (1)**

SECTION	Crédits ouverts (BP+DM+RAR N-1)	Réalisations - mandats ou titres (2)	Restes à réaliser au 31/12/N	Crédits annulés
<b>INVESTISSEMENT</b>				
DEPENSES	164 345 465,55	140 015 289,47	13 480 393,79	10 849 782,29
RECETTES	164 345 465,55	108 935 154,10	0,00	55 410 311,45
<b>FONCTIONNEMENT</b>				
DEPENSES	567 044 500,04	511 343 295,79	3 550 009,94	52 151 194,31
RECETTES	567 044 500,04	559 802 778,76	0,00	7 241 721,28
<b>TOTAL GENERAL DES DEPENSES</b>	<b>731 389 965,59</b>	<b>651 358 585,26</b>	<b>17 030 403,73</b>	<b>63 000 976,60</b>
<b>TOTAL GENERAL DES RECETTES</b>	<b>731 389 965,59</b>	<b>668 737 932,86</b>	<b>0,00</b>	<b>62 652 032,73</b>

(1) La présentation de ce tableau est obligatoire si celui des flux réciproques est produit.

(2) Y compris les rattachements.

<b>IV – ANNEXES</b>	
<b>AUTRES ELEMENTS D'INFORMATION – EMPLOI DES CREDITS COMMUNAUTAIRES DANS LE CADRE DE LA SUBVENTION GLOBALE</b>	<b>IV</b>
	<b>D5</b>

**FONDS EUROPEENS RECUS ET REVERSES PAR LA COLLECTIVITE GESTIONNAIRE**  
(reproduire l'annexe par fonds européen géré)

Libellé du fonds européen géré : Fonds social européen

**I – AU TITRE DES MESURES GERÉES SOUS FORME DE SUBVENTIONS GLOBALES**

**RECETTES (fonds versés par l'Etat à la région)**

Objet	Article (1)	Montant
Accompagnement dans et vers les chantiers d'insertion 2020	74771	443 854,43
Référents uniques d'insertion et de parcours professionnel 2018	74771	551 091,18
<b>TOTAL</b>		<b>994 945,61</b>

**DEPENSES (aides communautaires versées directement aux bénéficiaires)**

**En cas de recouvrement de sommes indues, les faire apparaître en dépenses négatives**

Titre de la mesure	Bénéficiaires (nom de l'entreprise, de l'association, de la collectivité gestionnaire(2))	Libellé de l'opération	Article (1)	Montant (3)
Au titre des mesures gérées sous forme de subvention globale	AGIS 51	Accompagnement dans et vers les chantiers d'insertion avance 2020	0176518284210165	8 400,00
Au titre des mesures gérées sous forme de subvention globale	AVAV	Accompagnement dans et vers les chantiers d'insertion avance 2020	0176518284115165	15 408,00
Au titre des mesures gérées sous forme de subvention globale	AGIS 51	Accompagnement dans et vers les chantiers d'insertion avance 2021	0176518284210165	8 400,00
Au titre des mesures gérées sous forme de subvention globale	AVAV	Accompagnement dans et vers les chantiers d'insertion avance 2021	0176518284115165	15 408,00
Au titre des mesures gérées sous forme de subvention globale	Reims Espoir	Accompagnement dans et vers les chantiers d'insertion avance 2021	017651828424165	35 000,00
Au titre des mesures gérées sous forme de subvention globale	Brigades Vertes	Accompagnement dans et vers les chantiers d'insertion avance 2021	0176518284114165	10 100,00
Au titre des mesures gérées sous forme de subvention globale	CCAS de Sainte Ménéhould	Accompagnement dans et vers les chantiers d'insertion avance 2021	0176518284114165	6 500,00
Au titre des mesures gérées sous forme de subvention globale	PISTE	Accompagnement dans et vers les chantiers d'insertion avance 2021	017651828417165	60 000,00
Au titre des mesures gérées sous forme de subvention globale	AGICAC	Accompagnement dans et vers les chantiers d'insertion avance 2021	017651828410165	44 100,00
Au titre des mesures gérées sous forme de subvention globale	Vitry Synergic	Accompagnement dans et vers les chantiers d'insertion avance 2021	017651828410165	31 250,00
Au titre des mesures gérées sous forme de subvention globale	EPIS	Accompagnement dans et vers les chantiers d'insertion avance 2021	017651828415165	105 674,05
Au titre des mesures gérées sous forme de subvention globale	CCAS Reims	Aide à la mobilité pour l'emploi 2021	01765182843165	10 800,00
Au titre des mesures gérées sous forme de subvention globale	AEFTI	Parcours d'Accompagnement Linguistique Renforcé avance 2020	017651828431165	41 994,83
Au titre des mesures gérées sous forme de subvention globale	AEFTI	Parcours d'Accompagnement Linguistique Renforcé avance 2021	017651828431165	41 994,83
<b>Total des aides versées par la collectivité gestionnaire</b>				<b>435 029,71</b>

**DEPENSES JUSTIFIEES PAR LES BENEFICIAIRES (3)**

Titre de la mesure	Bénéficiaires (nom de l'entreprise, de l'association, de la collectivité gestionnaire (2))	Libellé de l'opération	Emetteurs (4)	Date d'acquittement de la facture	Montant
Au titre des mesures gérées sous forme de subvention globale	CCAS de Fismes	Accompagnement dans et vers les chantiers d'insertion solde 2019	Département de la Marne	02/02/2021	11 699,43
Au titre des mesures gérées sous forme de subvention globale	EPIS	Accompagnement dans et vers les chantiers d'insertion solde 2019	Département de la Marne	02/02/2021	33 129,03

Titre de la mesure	Bénéficiaires (nom de l'entreprise, de l'association, de la collectivité gestionnaire (2))	Libellé de l'opération	Emetteurs (4)	Date d'acquittement de la facture	Montant
Au titre des mesures gérées sous forme de subvention globale	Reims Espoir	Accompagnement dans et vers les chantiers d'insertion solide 2018	Département de la Marne	03/02/2021	18 591,18
Au titre des mesures gérées sous forme de subvention globale	Reims Espoir	Accompagnement dans et vers les chantiers d'insertion solide 2019	Département de la Marne	03/02/2021	10 389,78
Au titre des mesures gérées sous forme de subvention globale	PISTE	Accompagnement dans et vers les chantiers d'insertion solide 2019	Département de la Marne	04/02/2021	32 942,88
Au titre des mesures gérées sous forme de subvention globale	AVAV	Accompagnement dans et vers les chantiers d'insertion solide 2019	Département de la Marne	08/02/2021	9 624,00
Au titre des mesures gérées sous forme de subvention globale	AGICAC	Accompagnement dans et vers les chantiers d'insertion avance 2018	Département de la Marne	10/02/2021	16 553,87
Au titre des mesures gérées sous forme de subvention globale	AGICAC	Accompagnement dans et vers les chantiers d'insertion avance 2019	Département de la Marne	11/02/2021	15 149,29
Au titre des mesures gérées sous forme de subvention globale	AGIS 51	Accompagnement dans et vers les chantiers d'insertion solide 2020	Département de la Marne	19/11/2021	8 456,42
Au titre des mesures gérées sous forme de subvention globale	Brigades Vertes	Accompagnement dans et vers les chantiers d'insertion solide 2019	Département de la Marne	22/11/2021	3 913,89
Au titre des mesures gérées sous forme de subvention globale	AITRE	Accompagnement dans et vers les chantiers d'insertion solide 2020	Département de la Marne	22/11/2021	5 810,06
Au titre des mesures gérées sous forme de subvention globale	CCAS DE FISMES	Accompagnement dans et vers les chantiers d'insertion solide 2020	Département de la Marne	01/12/2021	10 772,53
Au titre des mesures gérées sous forme de subvention globale	EPIS	Accompagnement dans et vers les chantiers d'insertion solide 2020	Département de la Marne	08/12/2021	27 504,76
Au titre des mesures gérées sous forme de subvention globale	Vitry Synergic	Accompagnement dans et vers les chantiers d'insertion solide 2020	Département de la Marne	09/12/2021	10 625,42
Au titre des mesures gérées sous forme de subvention globale	PISTE	Accompagnement dans et vers les chantiers d'insertion solide 2020	Département de la Marne	13/12/2021	35 957,48

II – AU TITRE DE L'ASSISTANCE TECHNIQUE (5)

Montant des recettes		Dépenses d'assistance technique justifiées par l'organisme intermédiaire (6)	
Article (1)	Montant	Libellé de l'opération	Emetteurs (4)
TOTAL	0,00		TOTAL
			Montant
			0,00

- (1) A détailler conformément au plan de comptes.
- (2) La collectivité gestionnaire peut être bénéficiaire des fonds lorsqu'elle est maître d'ouvrage.
- (3) Hors dépenses d'assistance technique.
- (4) Les justificatifs aux dépenses peuvent provenir de plusieurs émetteurs pour la même opération.
- (5) Dans ce cas, la collectivité gestionnaire est bénéficiaire des fonds.
- (6) Les informations seront extraites de PRESAGE.

## IV – ANNEXES

IV

## DECISIONS EN MATIERE DE TAUX DES CONTRIBUTIONS DIRECTES ET INDIRECTES

E1

## Taux des contributions directes et indirectes

	Base notifiée (si connue à la date de vote) ou assiettes	Variation des bases ou assiettes / (N-1)	Taux ou coefficient multiplicateur appliqué par décision du Conseil général	Variation du taux / N-1	Produit voté par le Conseil général	Variation du produit / N-1
Taxe foncières sur les propriétés bâties	0,00	0,00 %	0,00 %	0,00 %	0,00	0,00 %
Taxe destinée au financement des dépenses des conseils d'architecture, d'urbanisme et d'environnement	0,00	0,00 %	0,00 %	0,00 %	0,00	0,00 %
Taxe départementale des espaces naturels sensibles	0,00	0,00 %	0,00 %	0,00 %	0,00	0,00 %
Taxe départementale de publicité foncière et droit départemental d'enregistrement	0,00	0,00 %	4,50 %	0,00 %	100 281 065,38	22,30 %
Taxe sur la consommation finale d'électricité	0,00	0,00 %	4,25	0,00 %	6 318 333,17	4,19 %
Taxe sur les remontées mécaniques	0,00	0,00 %	0,00 %	0,00 %	0,00	0,00 %
Taxe d'aménagement	0,00	0,00 %	1,24 %	0,00 %	3 769 487,08	26,86 %
<b>Total des contributions directes et indirectes</b>	<b>0,00</b>	<b>0,00 %</b>			<b>110 368 885,63</b>	<b>0,00 %</b>

(1) Détailler les taxes pour lesquelles le département a un pouvoir de modulation du taux.

REPUBLIQUE FRANÇAISE

.....

# **COMPTE ADMINISTRATIF**

## **Budget annexe Vatry ZAC n°1**

**Année 2021**

**VOTE PAR NATURE**

**M52**

**Numéro SIRET : 225 100 015 00505**

**(Poste comptable : Paierie Départementale de la Marne)**

<b>I – INFORMATIONS GENERALES</b>	<b>I</b>
<b>EXECUTION DU BUDGET DE L'EXERCICE – RESULTATS</b>	<b>C1</b>

## RESULTATS DE L'EXERCICE

	RESULTAT DE L'EXERCICE N			
	Mandats émis	Titres émis	Reprise résultats exercice antérieur (1)	Résultat ou solde (A) (1)
<b>TOTAL DU BUDGET</b>	6 056 868,32	6 056 868,32	0,00	A1 0,00
<b>Investissement</b>	3 028 434,16	3 028 434,16	(2) 0,00	A2 0,00
<b>Dont 1068</b>		0,00		
<b>Fonctionnement</b>	3 028 434,16	3 028 434,16	(3) 0,00	A3 0,00

(1) Indiquer le signe – si dépenses>recettes, et + si recettes>dépenses.

(2) Solde d'exécution de N-1 reporté sur la ligne budgétaire 001 du budget. Indiquer le signe – si dépenses>recettes, et + si recettes>dépenses.

(3) Résultat de fonctionnement N-1 reporté sur la ligne budgétaire 002 du budget (diminué de l'affectation au 1068 en N). Indiquer le signe – si déficitaire, et + si excédentaire.

	RESTES A REALISER N (4)		
	Dépenses	Recettes	Solde (B) (5)
<b>TOTAL des RAR</b>	I+II 0,00	III+IV 0,00	B1 0,00
<b>Investissement</b>	I 0,00	III 0,00	B2 0,00
<b>Fonctionnement</b>	II 0,00	IV 0,00	B3 0,00

(4) A reporter au budget primitif ou au budget supplémentaire N+1.

(5) Indiquer le signe – si dépenses>recettes, et + si recettes>dépenses.

RESULTAT CUMULE = (A)+(B) (6)		
<b>TOTAL</b>	<b>A1+B1</b>	0,00
<b>Investissement</b>	<b>A2+B2</b>	0,00
<b>Fonctionnement</b>	<b>A3+B3</b>	0,00

(6) Si le montant est positif, il s'agit d'un excédent, si le montant est négatif, il s'agit d'un déficit.

<b>I – INFORMATIONS GENERALES</b>	<b>I</b>
<b>EXECUTION DU BUDGET DE L'EXERCICE – RAR DEPENSES</b>	<b>C2</b>

**DETAIL DES RESTES A REALISER N EN DEPENSES (1)**

Chap./art (2)	Libellé	Dépenses engagées non mandatées
<b>SECTION D'INVESTISSEMENT – TOTAL</b>		(I) 0,00
010	Revenu minimum d'insertion	0,00
018	Revenu de solidarité active	0,00
10	Dotations, fonds divers et réserves	0,00
13	Subventions d'investissement (3)	0,00
16	Emprunts et dettes assimilées	0,00
18	Cpte de liaison : affectation (BA,régie) (6)	0,00
20	Immobilisations incorporelles(3)	0,00
204	Subventions d'équipement versées(3)	0,00
21	Immobilisations corporelles(3)	0,00
22	Immobilisations reçues en affectation(3)	0,00
23	Immobilisations en cours(3)	0,00
26	Participations et créances rattachées	0,00
27	Autres immobilisations financières(3)	0,00
<b>SECTION DE FONCTIONNEMENT – TOTAL</b>		(II) 0,00
011	Charges à caractère général(4)	0,00
012	Charges de personnel et frais assimilés(4)	0,00
014	Atténuations de produits	0,00
015	Revenu minimum d'insertion	0,00
016	Allocation personnalisée d'autonomie	0,00
017	Revenu de solidarité active	0,00
65	Autres charges de gestion courante(4)	0,00
6586	Frais fonctionnement des groupes d'élus	0,00
66	Charges financières	0,00
67	Charges exceptionnelles(4)	0,00

(1) Il s'agit des restes à réaliser établis conformément à la comptabilité d'engagement annuelle. Ces restes à réaliser seront repris au BP ou au BS N+1.

(2) Suivant le niveau de vote retenu par l'assemblée délibérante.

(3) Hors dépenses imputées aux comptes 010 et 018.

(4) Hors dépenses imputées aux comptes 015, 016 et 017.



<b>I – INFORMATIONS GENERALES</b>	<b>I</b>
<b>EXECUTION DU BUDGET DE L'EXERCICE – RAR RECETTES</b>	<b>C3</b>

**DETAIL DES RESTES A REALISER N EN RECETTES (1)**

Chap./art (2)	Libellé	Titres restant à émettre
<b>SECTION D'INVESTISSEMENT – TOTAL</b>		(III) 0,00
010	Revenu minimum d'insertion	0,00
018	Revenu de solidarité active	0,00
024	Produits des cessions d'immobilisations	0,00
10	Dotations, fonds divers et réserves	0,00
13	Subventions d'investissement(3)	0,00
16	Emprunts et dettes assimilées	0,00
18	Cpte de liaison : affectation (BA,régie)	0,00
20	Immobilisations incorporelles(3)	0,00
204	Subventions d'équipement versées(3)	0,00
21	Immobilisations corporelles(3)	0,00
22	Immobilisations reçues en affectation (5) (3)	0,00
23	Immobilisations en cours(3)	0,00
26	Participations et créances rattachées	0,00
27	Autres immobilisations financières(3)	0,00
<b>SECTION DE FONCTIONNEMENT – TOTAL</b>		(IV) 0,00
70	Prod. services, domaine, ventes diverses	0,00
73	Impôts et taxes	0,00
731	Impositions directes	0,00
74	Dotations, subventions et participations(4)	0,00
75	Autres produits de gestion courante(4)	0,00
013	Atténuations de charges(4)	0,00
015	Revenu minimum d'insertion	0,00
016	Allocation personnalisée d'autonomie	0,00
017	Revenu de solidarité active	0,00
76	Produits financiers	0,00
77	Produits exceptionnels(4)	0,00

(1) Il s'agit des restes à réaliser établis conformément à la comptabilité d'engagement annuelle. Ces restes à réaliser seront repris au BP ou au BS N+1.

(2) Suivant le niveau de vote retenu par l'assemblée délibérante.

(3) Hors recettes imputées aux comptes 010 et 018.

(4) Hors recettes imputées aux comptes 015, 016 et 017.

<b>II – PRESENTATION GENERALE</b>	<b>II</b>
<b>VUE D'ENSEMBLE</b>	<b>A1</b>

## EXECUTION DU BUDGET

		DEPENSES		RECETTES	
REALISATIONS DE L'EXERCICE (mandats et titres)	Section de fonctionnement	A	3 028 434,16	G	3 028 434,16
	Section d'investissement	B	3 028 434,16	H	3 028 434,16

		+		+	
REPORTS DE L'EXERCICE N-1	Report en section de fonctionnement (002)	C	0,00 (si déficit)	I	0,00 (si excédent)
	Report en section d'investissement (001)	D	0,00 (si déficit)	J	0,00 (si excédent)

		=		=	
<b>TOTAL EXERCICE (réalisations + reports N-1)</b>		= A+B+C+D	<b>6 056 868,32</b>	= G+H+I+J	<b>6 056 868,32</b>

RESTES A REALISER A REPORTER EN N+1 (1)	Section de fonctionnement	E	0,00	K	0,00
	Section d'investissement	F	0,00	L	0,00
	<b>TOTAL des restes à réaliser à reporter en N+1</b>	= E+F	<b>0,00</b>	= K+L	<b>0,00</b>

RESULTAT CUMULE	Section de fonctionnement	= A+C+E	3 028 434,16	= G+I+K	3 028 434,16
	Section d'investissement	= B+D+F	3 028 434,16	= H+J+L	3 028 434,16
	<b>TOTAL CUMULE</b>	= A+B+C+D+E+F	<b>6 056 868,32</b>	= G+H+I+J+K+L	<b>6 056 868,32</b>

(1) Les restes à réaliser de la section de fonctionnement correspondent en dépenses, aux dépenses engagées non mandatées et non rattachées telles qu'elles ressortent de la comptabilité des engagements et en recettes, aux recettes certaines n'ayant pas donné lieu à l'émission d'un titre et non rattachées (R. 3312.9 du CGCT).

Les restes à réaliser de la section d'investissement correspondent en dépenses, aux dépenses engagées non mandatées au 31/12 de l'exercice précédent telles qu'elles ressortent de la comptabilité des engagements et aux recettes certaines n'ayant pas donné lieu à l'émission d'un titre au 31/12 de l'exercice précédent (R. 3312-8 du CGCT).

## TOTAL DES OPERATIONS REELLES ET D'ORDRE

	TOTAL DES MANDATS EMIS			TOTAL DES TITRES EMIS		
	RÉELLES ET MIXTES	ORDRE	TOTAL	REELLES ET MIXTES	ORDRE	TOTAL
INVESTISSEMENT	0,00	3 028 434,16	3 028 434,16	0,00	3 028 434,16	3 028 434,16
FONCTIONNEMENT	0,00	3 028 434,16	3 028 434,16	0,00	3 028 434,16	3 028 434,16
<b>TOTAL REALISATIONS DE L'EXERCICE (1)</b>	<b>0,00</b>	<b>6 056 868,32</b>	<b>6 056 868,32</b>	<b>0,00</b>	<b>6 056 868,32</b>	<b>6 056 868,32</b>

(1) Total des réalisations = Total de la section de fonctionnement + Total de la section d'investissement. Les reports N-1 ne sont pas comptabilisés car ils sont réalisés d'office.

<b>II – PRESENTATION GENERALE</b>	<b>II</b>
<b>EQUILIBRE FINANCIER – INVESTISSEMENT</b>	<b>A2</b>

**SECTION D'INVESTISSEMENT – REALISATIONS**  
(y compris les restes à réaliser N-1)

Chap.	Libellé	Mandats	Titres
010	Revenu minimum d'insertion	0,00	0,00
018	Revenu de solidarité active	0,00	0,00
13	Subventions d'investissement (sauf 138)		0,00
16	Emprunts et dettes assimilées (5)		0,00
20	Immobilisations incorporelles (sauf 204) (y compris programmes) (9)	0,00	0,00
204	Subventions d'équipement versées(9)	0,00	0,00
21	Immobilisations corporelles (y compris programmes) (9)	0,00	0,00
22	Immobilisations reçues en affectation (2) (y compris programmes) (9)	0,00	0,00
23	Immobilisations en cours (y compris programmes) (9)	0,00	0,00
<b>Total des réalisations d'équipement</b>		<b>0,00</b>	<b>0,00</b>
10	Dotations, fonds divers et réserves (7)	0,00	0,00
13	Subventions d'investissement (6) (9)	0,00	0,00
16	Emprunts et dettes assimilées	0,00	0,00
18	Cpte de liaison : affectation (BA,régie) (3)	0,00	0,00
26	Participations et créances rattachées	0,00	0,00
27	Autres immobilisations financières(9)	0,00	0,00
<b>Total des réalisations financières</b>		<b>0,00</b>	<b>0,00</b>
45...	Total des opé. pour compte de tiers (4)	0,00	0,00
<b>Total des réalisations réelles en investissement</b>		<b>0,00</b>	<b>0,00</b>
040	Opérations ordre transf. entre sections (1)	3 028 434,16	3 028 434,16
041	Opérations patrimoniales (1)	0,00	0,00
<b>Total des réalisations d'ordre en investissement</b>		<b>3 028 434,16</b>	<b>3 028 434,16</b>

**TOTAL DES OPERATIONS D'INVESTISSEMENT DE L'EXERCICE**

<b>TOTAL</b>	I+III	<b>3 028 434,16</b>	II+IV	<b>3 028 434,16</b>
--------------	-------	---------------------	-------	---------------------

**RESULTATS ANTERIEURS**

<b>001 Solde d'Exécution de la section d'investissement N-1 reporté</b>	v	<b>0,00</b>	vi	<b>0,00</b>
<b>1068 Excédents de fonctionnement capitalisés</b>			vii	<b>0,00</b>

**TOTAL CUMULE DE LA SECTION D'INVESTISSEMENT**

<b>TOTAL DE LA SECTION</b>	I+III+V	<b>3 028 434,16</b>	II+IV+VI+VII	<b>3 028 434,16</b>
<b>SOLDE D'EXECUTION (recettes – dépenses) (8)</b>			<b>0,00</b>	

(1) DF 023 = RI 021 ; DI 040 = RF 042 ; RI 040 = DF 042 ; DI 041 = RI 041.

(2) En dépenses, le chapitre 22 retrace les travaux d'investissement réalisés sur les biens reçus en affectation. En recette, il retrace, le cas échéant, l'annulation de tels travaux effectués sur un exercice antérieur.

(3) A servir uniquement lorsque le département effectue une dotation initiale en espèces au profit d'un service public non personnalisé qu'il crée.

(4) Seul le total des opérations pour compte de tiers figure sur cet état (voir le détail en III-A5).

(5) Sauf 165, 166 et 16449.

(6) En recettes, détail du 138.

(7) En recettes, sauf 1068.

(8) Mettre le signe (-) en cas de déficit ou (+) en cas d'excédent.

(9) Hors dépenses et recettes imputées aux chapitres 010 et 018.

<b>II – PRESENTATION GENERALE DU BUDGET</b>	<b>II</b>
<b>EQUILIBRE FINANCIER – FONCTIONNEMENT</b>	<b>A3</b>

**SECTION DE FONCTIONNEMENT – REALISATIONS**  
(y compris les restes à réaliser et rattachements N-1)

MANDATS EMIS		TITRES EMIS	
OPERATIONS REELLES ET MIXTES			
011 Charges à caractère général(2)	0,00	70 Prod. services, domaine, ventes diverses	0,00
012 Charges de personnel et frais assimilés(2)	0,00	73 Impôts et taxes (sauf 731)	0,00
		731 Impositions directes	0,00
		74 Dotations, subventions et participations(2)	0,00
65 Autres charges de gestion courante (sauf 6586)(2)	0,00	75 Autres produits de gestion courante(2)	0,00
6586 Frais fonctionnement des groupes d'élus	0,00		
014 Atténuations de produits	0,00	013 Atténuations de charges(2)	0,00
015 Revenu minimum d'insertion	0,00	015 Revenu minimum d'insertion	0,00
016 Allocation personnalisée d'autonomie	0,00	016 Allocation personnalisée d'autonomie	0,00
017 Revenu de solidarité active	0,00	017 Revenu de solidarité active	0,00
<b>Total dépenses de gestion des services</b>	<b>0,00</b>	<b>Total recettes de gestion des services</b>	<b>0,00</b>
66 Charges financières	0,00	76 Produits financiers	0,00
67 Charges exceptionnelles(2)	0,00	77 Produits exceptionnels(2)	0,00
68 Dotations amortissements et provisions(2)	0,00	78 Reprises amortissements et provisions (2)	0,00
022 Dépenses imprévues	0,00		
<b>TOTAL DEPENSES REELLES ET MIXTES</b>	<b>I 0,00</b>	<b>TOTAL RECETTES REELLES ET MIXTES</b>	<b>II 0,00</b>

OPERATIONS D'ORDRE (2)			
042 Opérations ordre transf. entre sections	3 028 434,16	042 Opérations ordre transf. entre sections	3 028 434,16
043 Opérations ordre intérieur de la section	0,00	043 Opérations ordre intérieur de la section	0,00
<b>TOTAL DEPENSES D'ORDRE</b>	<b>III 3 028 434,16</b>	<b>TOTAL RECETTES D'ORDRE</b>	<b>IV 3 028 434,16</b>

<b>TOTAL DES DEPENSES DE L'EXERCICE</b>	<b>I+III 3 028 434,16</b>	<b>TOTAL DES RECETTES DE L'EXERCICE</b>	<b>II+IV 3 028 434,16</b>
---	---------------------------	---	---------------------------

RESULTAT REPORTE DE N-1			
002 Résultat de fonctionnement reporté	V 0,00	002 Résultat de fonctionnement reporté	VI 0,00

<b>TOTAL DES DEPENSES DE LA SECTION DE FONCTIONNEMENT</b>	<b>I+III+V 3 028 434,16</b>	<b>TOTAL DES RECETTES DE LA SECTION DE FONCTIONNEMENT</b>	<b>II+IV+VI 3 028 434,16</b>
---	-----------------------------	---	------------------------------

<b>SOLDE D'EXECUTION (recettes – dépenses) (1)</b>	<b>0,00</b>
--	-------------

(1) Mettre le signe (-) en cas de déficit ou (+) en cas d'excédent.

(2) Hors dépenses et recettes imputées aux chapitres 015, 016 et 017.

<b>II – PRESENTATION GENERALE</b>	<b>II</b>
<b>BALANCE GENERALE – DEPENSES</b>	<b>B1</b>

**MANDATS EMIS (y compris sur les restes à réaliser N-1)**

INVESTISSEMENT		Opérations réelles (1)	Opérations d'ordre (2)	TOTAL Réalisé
10	Dotations, fonds divers et réserves	0,00	0,00	0,00
13	Subventions d'investissement(7)	0,00	0,00	0,00
16	Emprunts et dettes assimilées (sauf 1688 non budgétaire)	0,00	0,00	0,00
18	Cpte de liaison : affectation (BA,régie)	(5) 0,00		0,00
	Total des programmes d'équipement	0,00		0,00
20	Immobilisations incorporelles (sauf 204) (3) (7)	0,00	0,00	0,00
204	Subventions d'équipement versées (3) (7)	0,00	0,00	0,00
21	Immobilisations corporelles(3) (7)	0,00	0,00	0,00
22	Immobilisations reçues en affectation(3) (7)	(6) 0,00	0,00	0,00
23	Immobilisations en cours(3) (7)	0,00	0,00	0,00
010	Revenu minimum d'insertion	0,00	0,00	0,00
018	Revenu de solidarité active	0,00	0,00	0,00
26	Participations et créances rattachées	0,00	0,00	0,00
27	Autres immobilisations financières(7)	0,00	0,00	0,00
28	Amortissement des immobilisations (reprises)		0,00	0,00
3...	Stocks et en-cours		3 028 434,16	3 028 434,16
19	Neutral. et régul. d'opérations		0,00	0,00
45	Total des opérations pour compte de tiers (4)	0,00	0,00	0,00
481	Charges à rép. sur plusieurs exercices		0,00	0,00
<b>Dépenses d'investissement –Total</b>		<b>0,00</b>	<b>3 028 434,16</b>	<b>3 028 434,16</b>

<b>Pour information D 001 Solde d'exécution négatif reporté</b>	<b>0,00</b>
---	-------------

FONCTIONNEMENT		Opérations réelles (1)	Opérations d'ordre (2)	TOTAL Réalisé
011	Charges à caractère général(8)	0,00		0,00
012	Charges de personnel et frais assimilés(8)	0,00		0,00
014	Atténuations de produits	0,00		0,00
015	Revenu minimum d'insertion	0,00		0,00
016	Allocation personnalisée d'autonomie	0,00		0,00
017	Revenu de solidarité active	0,00		0,00
60	Achats et variation des stocks		0,00	0,00
65	Autres charges de gestion courante(sauf 6586) (8)	0,00	0,00	0,00
6586	Frais fonctionnement des groupes d'élus	0,00		0,00
66	Charges financières	0,00	0,00	0,00
67	Charges exceptionnelles(8)	0,00	0,00	0,00
68	Dot. aux amortissements et provisions(8)	0,00	0,00	0,00
71	Production stockée (ou déstockage)		3 028 434,16	3 028 434,16
<b>Dépenses de fonctionnement –Total</b>		<b>0,00</b>	<b>3 028 434,16</b>	<b>3 028 434,16</b>

<b>Pour information D 002 Résultat négatif reporté</b>	<b>0,00</b>
--	-------------

(1) Y compris les opérations relatives au rattachement et les opérations d'ordre semi-budgétaire.

(2) Voir la liste des opérations d'ordre de l'instruction budgétaire et comptable M. 52.

(3) Hors chapitres programmes.

(4) Seul le total des opérations pour compte de tiers figure sur cet état (voir le détail en III-A5).

(5) A utiliser uniquement dans le cas où le département effectuerait une dotation initiale au profit d'un service public doté de la seule autonomie financière.

(6) A utiliser uniquement dans le cas où le département effectuerait des dépenses sur des biens affectés.

(7) Hors dépenses imputées aux chapitres 010 et 018.

(8) Hors dépenses imputées aux chapitres 015, 016 et 017.

<b>II – PRESENTATION GENERALE</b>	<b>II</b>
<b>BALANCE GENERALE – RECETTES</b>	<b>B2</b>

**TITRES EMIS (y compris les restes à réaliser sur N-1)**

INVESTISSEMENT		Opérations réelles (1)	Opérations d'ordre (2)	TOTAL Réalisé
10	Dotations, fonds divers et réserves (sauf 1068)	0,00	0,00	0,00
13	Subventions d'investissement(6)	0,00	0,00	0,00
16	Emprunts et dettes assimilées (sauf 1688 non budgétaire)	0,00	0,00	0,00
18	Cpte de liaison : affectation (BA,régie)	(4) 0,00		0,00
20	Immobilisations incorporelles (sauf 204) (6)	0,00	0,00	0,00
204	Subventions d'équipement versées(6)	0,00	0,00	0,00
21	Immobilisations corporelles(6)	0,00	0,00	0,00
22	Immobilisations reçues en affectation(6)	(5) 0,00	0,00	0,00
23	Immobilisations en cours(6)	0,00	0,00	0,00
010	Revenu minimum d'insertion	0,00	0,00	0,00
018	Revenu de solidarité active	0,00	0,00	0,00
26	Participations et créances rattachées	0,00	0,00	0,00
27	Autres immobilisations financières(6)	0,00	0,00	0,00
3...	<i>Stocks et en-cours</i>		3 028 434,16	3 028 434,16
19	<i>Neutral. et régul. d'opérations</i>		0,00	0,00
28	<i>Amortissement des immobilisations</i>		0,00	0,00
45	Opérations pour compte de tiers (3)	0,00	0,00	0,00
481	<i>Charges à rép. sur plusieurs exercices</i>		0,00	0,00
<b>Recettes d'investissement –Total</b>		<b>0,00</b>	<b>3 028 434,16</b>	<b>3 028 434,16</b>

<b>1068 Excédent de fonctionnement capitalisé N-1</b>	<b>0,00</b>
---	-------------

<b>Pour information R001 Solde d'exécution positif reporté</b>	<b>0,00</b>
--	-------------

FONCTIONNEMENT		Opérations réelles (1)	Opérations d'ordre (2)	TOTAL Réalisé
013	Atténuations de charges(7)	0,00		0,00
015	Revenu minimum d'insertion	0,00		0,00
016	Allocation personnalisée d'autonomie	0,00		0,00
017	Revenu de solidarité active	0,00		0,00
60	<i>Achats et variation des stocks</i>		0,00	0,00
70	Prod. services, domaine, ventes diverses	0,00		0,00
71	<i>Production stockée (ou déstockage)</i>		3 028 434,16	3 028 434,16
72	<i>Production immobilisée</i>		0,00	0,00
73	Impôts et taxes (sauf 731)	0,00		0,00
731	Impositions directes	0,00		0,00
74	Dotations, subventions et participations(7)	0,00		0,00
75	Autres produits d'activités(7)	0,00	0,00	0,00
76	Produits financiers	0,00	0,00	0,00
77	Produits exceptionnels(7)	0,00	0,00	0,00
78	Reprise sur amortissements et provisions(7)	0,00	0,00	0,00
79	<i>Transferts de charges</i>		0,00	0,00
<b>Recettes de fonctionnement –Total</b>		<b>0,00</b>	<b>3 028 434,16</b>	<b>3 028 434,16</b>

<b>Pour information R002 Résultat positif reporté</b>	<b>0,00</b>
---	-------------

(1) Y compris les opérations relatives au rattachement et les opérations d'ordre semi-budgétaire.

(2) Voir la liste des opérations d'ordre de l'instruction budgétaire et comptable M. 52.

(3) Seul le total des opérations pour compte de tiers figure sur cet état (voir le détail en III-A5).

(4) A utiliser uniquement dans le cas où le département effectuerait une dotation initiale au profit d'un service public doté de la seule autonomie financière.

(5) A utiliser uniquement dans le cas où le département effectuerait des dépenses sur des biens affectés.

(6) Hors recettes imputées aux chapitres 010 et 018.

(7) Hors recettes imputées aux chapitres 015, 016 et 017.

<b>III – VOTE</b>		<b>III</b>
<b>SECTION D'INVESTISSEMENT – VUE D'ENSEMBLE</b>		<b>A</b>

**DEPENSES**

Nature	Crédits ouverts (BP+DM+RAR N-1)	Réalizations Mandats émis	Restes à réaliser au 31/12 (1)	Crédits annulés (2)	Pour information réalisations gérées dans le cadre d'une AP	Pour information réalisations gérées hors AP
<b>DEPENSES D'INVESTISSEMENT - TOTAL</b>	<b>3 028 434,16</b>	<b>3 028 434,16</b>	<b>0,00</b>	<b>0,00</b>	<b>0,00</b>	<b>3 028 434,16</b>
Dépenses des équipements départementaux (total) (détail de III-A1.1 à III-A1.5)	0,00	0,00	0,00	0,00	0,00	0,00
- Non individualisées en programmes d'équipement (détail en III-A1.1)	0,00	0,00	0,00	0,00	0,00	0,00
- Individualisées en programmes d'équipement (liste des programmes en III-A1.3, détail en III-A1.4 et en III A1.5)	0,00	0,00	0,00	0,00	0,00	0,00
- 010 Revenu minimum d'insertion (détail en III-A1.2)	0,00	0,00	0,00	0,00	0,00	0,00
- 018 Revenu de solidarité active (détail en III-A1.2)	0,00	0,00	0,00	0,00	0,00	0,00
<b>Dépenses des équipements non départementaux (détail en III-A2)</b>	<b>0,00</b>	<b>0,00</b>	<b>0,00</b>	<b>0,00</b>	<b>0,00</b>	<b>0,00</b>
<b>Dépenses financières (détail en III-A3)</b>	<b>0,00</b>	<b>0,00</b>	<b>0,00</b>	<b>0,00</b>	<b>0,00</b>	<b>0,00</b>
<b>Opérations pour compte de tiers (détail en III-A5)</b>	<b>0,00</b>	<b>0,00</b>	<b>0,00</b>	<b>0,00</b>	<b>0,00</b>	<b>0,00</b>
<b>040 Opérations ordre transf. entre sections (détail en III-A6)</b>	<b>3 028 434,16</b>	<b>3 028 434,16</b>	<b>0,00</b>	<b>0,00</b>	<b>0,00</b>	<b>3 028 434,16</b>
<b>041 Opérations patrimoniales (détail en III-A7)</b>	<b>0,00</b>	<b>0,00</b>	<b>0,00</b>	<b>0,00</b>	<b>0,00</b>	<b>0,00</b>

<b>Pour information : D001 Solde d'exécution négatif reporté</b>	<b>0,00</b>					
--	-------------	--	--	--	--	--

<b>Total des dépenses d'investissement cumulées</b>	<b>3 028 434,16</b>	<b>3 028 434,16</b>	<b>0,00</b>	<b>0,00</b>	<b>0,00</b>	<b>3 028 434,16</b>
---	---------------------	---------------------	-------------	-------------	-------------	---------------------

(1) Dépenses engagées non mandatées.

(2) Crédits annulés = Crédits ouverts – Réalisations – Restes à réaliser au 31/12.

<b>III – VOTE</b>		<b>III</b>
<b>SECTION D'INVESTISSEMENT – VUE D'ENSEMBLE</b>		
		<b>A</b>

**RECETTES**

Nature	Crédits ouverts (BP+DM+RAR N-1)	Réalisations Titres émis	Restes à réaliser au 31/12 (1)	Crédits annulés (2)
<b>RECETTES D'INVESTISSEMENT - TOTAL</b>	<b>3 028 434,16</b>	<b>3 028 434,16</b>	<b>0,00</b>	<b>0,00</b>
Recettes d'équipements départementaux et non départementaux (détail en III-A4.1)	0,00	0,00	0,00	0,00
010 Revenu minimum d'insertion (détail en III-A4.2)	0,00	0,00	0,00	0,00
018 Revenu de solidarité active (détail en III-A4.2)	0,00	0,00	0,00	0,00
Opérations pour compte de tiers (détail en III-A5)	0,00	0,00	0,00	0,00
Recettes financières (détail en III-A4.3)	0,00	0,00	0,00	0,00
<b>040 Opérations ordre transf. entre sections (détail en III-A6)</b>	<b>3 028 434,16</b>	<b>3 028 434,16</b>		<b>0,00</b>
<b>041 Opérations patrimoniales (détail en III-A7)</b>	<b>0,00</b>	<b>0,00</b>		<b>0,00</b>
<b>021 Virement de la section de fonctionnement (3)</b>	<b>0,00</b>			
<b>Pour information : R001 Solde d'exécution positif reporté</b>				
	<b>0,00</b>			
<b>Total des recettes d'investissement cumulées</b>	<b>3 028 434,16</b>	<b>3 028 434,16</b>	<b>0,00</b>	<b>0,00</b>

(1) Recettes justifiées non titrées.

(2) Crédits annulés = Crédits ouverts – Réalisations – Restes à réaliser au 31/12.

(3) Pour mémoire, crédits ouverts au budget mais ne faisant pas l'objet d'émission de titres (opérations sans réalisations).



<b>III – VOTE</b>	<b>III</b>
<b>SECTION D'INVESTISSEMENT OPERATIONS D'ORDRE DE TRANSFERT ENTRE SECTIONS</b>	<b>A6</b>

Chap./ art. (1)	Libellé	Crédits ouverts (BP+DM+RAR N-1)	Réalisations Mandats/Titres émis	Crédits annulés (3)
<b>040</b>	<b>DEPENSES (2)</b>	<b>3 028 434,16</b>	<b>3 028 434,16</b>	<b>0,00</b>
335	<i>Travaux en cours</i>	3 028 434,16	3 028 434,16	0,00
<b>040</b>	<b>RECETTES (2)</b>	<b>3 028 434,16</b>	<b>3 028 434,16</b>	<b>0,00</b>
335	<i>Travaux en cours</i>	3 028 434,16	3 028 434,16	0,00

(1) Détailler les articles utilisés conformément au plan de comptes.

(2) DI 040 = RF 042 ; RI 040 = DF 042.

(3) Crédits annulés = Crédits ouverts – Réalisations.

<b>III – VOTE</b>	<b>III</b>
<b>SECTION DE FONCTIONNEMENT – VUE D'ENSEMBLE</b>	<b>B</b>

**DEPENSES**

Chap.	Libellé	Crédits ouverts (BP+DM+RAR N-1)	Crédits employés (ou restant à employer)		Crédits annulés (2)	Pour information dépenses gérées dans le cadre d'une AE	Pour information dépenses gérées hors AE
			Mandats émis	Charges rattachées			
	<b>DEPENSES DE L'EXERCICE</b> (Détail en III-B1)	<b>3 028 434,16</b>	<b>3 028 434,16</b>	<b>0,00</b>	<b>0,00</b>	<b>0,00</b>	<b>3 028 434,16</b>
011	Charges à caractère général (4)	0,00	0,00	0,00	0,00	0,00	0,00
012	Charges de personnel et frais assimilés (4)	0,00	0,00	0,00	0,00	0,00	0,00
014	Atténuations de produits	0,00	0,00	0,00	0,00	0,00	0,00
015	Revenu minimum d'insertion	0,00	0,00	0,00	0,00	0,00	0,00
016	Allocation personnalisée d'autonomie	0,00	0,00	0,00	0,00	0,00	0,00
017	Revenu de solidarité active	0,00	0,00	0,00	0,00	0,00	0,00
65	Autres charges de gestion courante (sauf 6586) (4)	0,00	0,00	0,00	0,00	0,00	0,00
6586	Frais fonctionnement des groupes d'élus	0,00	0,00	0,00	0,00	0,00	0,00
66	Charges financières	0,00	0,00	0,00	0,00	0,00	0,00
67	Charges exceptionnelles (4)	0,00	0,00	0,00	0,00	0,00	0,00
68	Dotations amortissements et provisions (4)	0,00	0,00	0,00	0,00	0,00	0,00
022	Dépenses imprévues (3)	0,00	0,00	0,00	0,00	0,00	0,00
023	Virement à la section d'investissement (3)	0,00	0,00	0,00	0,00	0,00	0,00
042	Opérations ordre transf. entre sections	3 028 434,16	3 028 434,16	0,00	0,00	0,00	3 028 434,16
043	Opérations ordre intérieur de la section	0,00	0,00	0,00	0,00	0,00	0,00
<b>Pour information :</b>		<b>0,00</b>					
<b>002 Déficit de fonctionnement reporté de N-1</b>		<b>0,00</b>					
<b>Total des dépenses de fonctionnement cumulées</b>		<b>3 028 434,16</b>	<b>3 028 434,16</b>	<b>0,00</b>	<b>0,00</b>	<b>0,00</b>	<b>3 028 434,16</b>

(1) Dépenses engagées non mandatées.

(2) Crédits annulés = Crédits ouverts – Mandats émis – Charges rattachées – Restes à réaliser au 31/12.

(3) Pour mémoire, crédits ouverts au budget mais ne faisant pas l'objet d'émission de mandats (opérations sans réalisations).

(4) Hors dépenses imputées aux chapitres 015, 016 et 017.

<b>III – VOTE</b>	<b>III</b>
<b>SECTION DE FONCTIONNEMENT – VUE D'ENSEMBLE</b>	<b>B</b>

**RECETTES**

Chap.	Libellé	Crédits ouverts (BP+DM+RAR N-1)	Recettes employées (ou restant à employer)		Crédits annulés (2)
			Titres émis	Restes à réaliser au 31/12 (1)	
	<b>RECETTES DE L'EXERCICE(Détail en III-B2)</b>	<b>3 028 434,16</b>	<b>3 028 434,16</b>	<b>0,00</b>	<b>0,00</b>
70	Prod. services, domaine, ventes diverses	0,00	0,00	0,00	0,00
73	Impôts et taxes (sauf 731)	0,00	0,00	0,00	0,00
731	Impositions directes	0,00	0,00	0,00	0,00
74	Dotations, subventions et participations (3)	0,00	0,00	0,00	0,00
75	Autres produits de gestion courante (3)	0,00	0,00	0,00	0,00
013	Atténuations de charges (3)	0,00	0,00	0,00	0,00
015	Revenu minimum d'insertion	0,00	0,00	0,00	0,00
016	Allocation personnalisée d'autonomie	0,00	0,00	0,00	0,00
017	Revenu de solidarité active	0,00	0,00	0,00	0,00
76	Produits financiers	0,00	0,00	0,00	0,00
77	Produits exceptionnels (3)	0,00	0,00	0,00	0,00
78	Reprises amortissements et provisions (3)	0,00	0,00	0,00	0,00
042	Opérations ordre transf. entre sections	3 028 434,16	3 028 434,16		0,00
043	Opérations ordre intérieur de la section	0,00	0,00		0,00

**Pour information :****002 Excédent de fonctionnement reporté de N-1**

	<b>0,00</b>	
--	-------------	--

**Total des recettes de fonctionnement cumulées**

	<b>3 028 434,16</b>	<b>0,00</b>	<b>0,00</b>
--	---------------------	-------------	-------------

(1) Recettes justifiées non titrées.

(2) Crédits annulés = Crédits ouverts – Titres émis – Produits rattachés – Restes à réaliser au 31/12.

(3) Hors recettes imputées aux chapitres 015, 016 et 017.

<b>III – VOTE</b>	<b>III</b>
<b>SECTION DE FONCTIONNEMENT - DEPENSES - DETAIL PAR ARTICLE</b>	<b>B1</b>

## OPERATIONS REELLES - GESTION DES SERVICES DEPARTEMENTAUX

Chap./ art. (1)	Libellé	Crédits ouverts (BP+DM+RAR N-1)	Crédits employés (ou restant à employer)			Crédits annulés (3)	Pour information	
			Mandats émis	Charges rattachées	Restes à réaliser au 31/12 (2)		Dépenses gérées dans le cadre d'une AE	Dépenses gérées hors AE
011	Charges à caractère général(4)	0,00	0,00	0,00	0,00	0,00	0,00	0,00
012	Charges de personnel et frais assimilés (2) (4)	0,00	0,00	0,00	0,00	0,00		0,00
014	Atténuations de produits	0,00	0,00	0,00	0,00	0,00		0,00
015	Revenu minimum d'insertion	0,00	0,00	0,00	0,00	0,00	0,00	0,00
016	Allocation personnalisée d'autonomie	0,00	0,00	0,00	0,00	0,00	0,00	0,00
017	Revenu de solidarité active	0,00	0,00	0,00	0,00	0,00	0,00	0,00
65	Autres charges de gestion courante (sauf 6586) (4)	0,00	0,00	0,00	0,00	0,00	0,00	0,00
6586	Frais fonctionnement des groupes d'élus	0,00	0,00	0,00	0,00	0,00		0,00
<b>TOTAL DES DEPENSES DE GESTION DES SERVICES (A)= (011+012+014+015+016+017+65+6586)</b>		<b>0,00</b>	<b>0,00</b>	<b>0,00</b>	<b>0,00</b>	<b>0,00</b>	<b>0,00</b>	<b>0,00</b>

(1) Détailler les articles utilisés conformément au plan de comptes.

(2) Dépenses engagées non mandatées.

(3) Crédits annulés = Crédits ouverts – Mandats émis – Charges rattachées – Restes à réaliser au 31/12.

(4) Hors dépenses imputées aux chapitres 015, 016 et 017.

<b>III – VOTE</b>	<b>III</b>
<b>SECTION DE FONCTIONNEMENT - DEPENSES - DETAIL PAR ARTICLE</b>	<b>B1</b>

**GESTION DES SERVICES DEPARTEMENTAUX – CHARGES FINANCIERES ET EXCEPTIONNELLES – OPERATIONS D'ORDRE**

Chap./ art. (1)	Libellé	Crédits ouverts (BP+DM+RAR N-1)	Crédits employés (ou restant à employer)			Crédits annulés (3)	Pour information	
			Mandats émis	Charges rattachées	Restes à réaliser au 31/12 (2)		Crédits gérés dans le cadre d'une AE	Crédits gérés hors AE
66	Charges financières (B)	0,00	0,00	0,00	0,00	0,00		0,00
67	Charges exceptionnelles (C) (5)	0,00	0,00	0,00	0,00	0,00		0,00
68	Dotations amortissements et provisions (D) (5)	0,00	0,00			0,00		0,00
022	Dépenses imprévues (E)	0,00						
<b>TOTAL DES DEPENSES REELLES = A+B+C+D+E</b>		<b>0,00</b>	<b>0,00</b>	<b>0,00</b>	<b>0,00</b>	<b>0,00</b>	<b>0,00</b>	<b>0,00</b>

023	Virement à la section d'investissement	0,00						
042	Opérations ordre transf. entre sections (4)	3 028 434,16	3 028 434,16			0,00		3 028 434,16
7133	Variation en-cours de production biens	3 028 434,16	3 028 434,16			0,00		3 028 434,16
<b>TOTAL DES DEPENSES D'ORDRE (= prélèvement issu de la section de fonctionnement au profit de la section d'investissement)</b>		<b>3 028 434,16</b>	<b>3 028 434,16</b>			<b>0,00</b>		<b>3 028 434,16</b>

<b>TOTAL DES DEPENSES DE FONCTIONNEMENT DE L'EXERCICE (= Total des opérations réelles et d'ordre)</b>	<b>3 028 434,16</b>	<b>3 028 434,16</b>	<b>0,00</b>	<b>0,00</b>	<b>0,00</b>	<b>0,00</b>	<b>3 028 434,16</b>
---	---------------------	---------------------	-------------	-------------	-------------	-------------	---------------------

<b>Pour information D002 Déficit de fonctionnement reporté de N-1</b>	<b>0,00</b>	<b>0,00</b>					
---	-------------	-------------	--	--	--	--	--

<b>TOTAL DES DEPENSES DE FONCTIONNEMENT CUMULEES</b>	<b>3 028 434,16</b>	<b>3 028 434,16</b>	<b>0,00</b>	<b>0,00</b>	<b>0,00</b>	<b>0,00</b>	<b>3 028 434,16</b>
--	---------------------	---------------------	-------------	-------------	-------------	-------------	---------------------

- (1) Détailler les articles utilisés conformément au plan de comptes.  
(2) Dépenses engagées non mandatées.  
(3) Crédits annulés = Crédits ouverts – Mandats émis – Charges rattachées – Restes à réaliser au 31/12.  
(4) Cf. définitions du chapitre des opérations d'ordre, *DF 042 = RI 040*.  
(5) Hors dépenses imputées aux chapitres 015, 016 et 017.

**Pour information : détail du calcul des ICNE au compte 66112 (6)**

Montant des ICNE de l'exercice	0,00
- Montant des ICNE de l'exercice N-1	0,00
= Différence ICNE N – ICNE N-1	0,00

- (6) Si le montant des ICNE de l'exercice est inférieur au montant de l'exercice N-1, le montant du compte 66112 sera négatif.

<b>III – VOTE</b>	<b>III</b>
<b>SECTION DE FONCTIONNEMENT – RECETTES - DETAIL PAR ARTICLE</b>	<b>B2</b>

### GESTION DES SERVICES DEPARTEMENTAUX

Chap/ art. (1)	Libellé	Crédits ouverts (BP+DM+RAR N-1)	Recettes employées (ou restant à employer)			Crédits annulés (3)
			Titres émis	Produits rattachés	Restes à réaliser au 31/12 (2)	
70	Prod. services, domaine, ventes diverses	0,00	0,00	0,00	0,00	0,00
73	Impôts et taxes (sauf 731)	0,00	0,00	0,00	0,00	0,00
731	Impositions directes	0,00	0,00	0,00	0,00	0,00
74	Dotations, subventions et participations(4)	0,00	0,00	0,00	0,00	0,00
75	Autres produits de gestion courante(4)	0,00	0,00	0,00	0,00	0,00
013	Atténuations de charges(4)	0,00	0,00	0,00	0,00	0,00
015	Revenu minimum d'insertion	0,00	0,00	0,00	0,00	0,00
016	Allocation personnalisée d'autonomie	0,00	0,00	0,00	0,00	0,00
017	Revenu de solidarité active	0,00	0,00	0,00	0,00	0,00
<b>TOTAL GESTION DES SERVICES</b>		0,00	0,00	0,00	0,00	0,00
<b>(A) = (70 + 73 + 731 + 74 + 75 + 013 + 015 + 016 + 017)</b>						

(1) Détailler les articles utilisés conformément au plan de comptes.

(2) Recettes justifiées non titrées.

(3) Crédits annulés = Crédits ouverts – Titres émis – Produits rattachés – Restes à réaliser au 31/12.

(4) Hors recettes imputées aux chapitres 015, 016 et 017.

#### Détail du calcul de la taxe départementale de publicité foncière pour les départements dits « surfiscalisés » (compte 7321) (5)

Montant brut	0,00
Compensation	0,00
Montant net	0,00

(5) Destiné à retracer le prélèvement de la part non départementale de la taxe.

<b>III – VOTE</b>	<b>III</b>
<b>SECTION DE FONCTIONNEMENT – RECETTES - DETAIL PAR ARTICLE</b>	<b>B2</b>

**GESTION DES SERVICES DEPARTEMENTAUX – PRODUITS FINANCIERS ET EXCEPTIONNELS – OPERATIONS D'ORDRE**

Chap/ art. (1)	Libellé	Crédits ouverts (BP+DM+RAR N-1)	Recettes employées (ou restant à employer)			Crédits annulés (3)
			Titres émis	Produits rattachés	Restes à réaliser au 31/12 (2)	
76	Produits financiers (B)	0,00	0,00	0,00	0,00	0,00
77	Produits exceptionnels (C) (5)	0,00	0,00	0,00	0,00	0,00
78	Reprises amortissements et provisions (D) (5)	0,00	0,00			0,00
<b>TOTAL DES RECETTES REELLES = A+B+C+D</b>		<b>0,00</b>	<b>0,00</b>	<b>0,00</b>	<b>0,00</b>	<b>0,00</b>

042	Opérations ordre transf. entre sections (4)	3 028 434,16	3 028 434,16			0,00
7133	Variation en-cours de production biens	3 028 434,16	3 028 434,16			0,00
<b>TOTAL DES RECETTES D'ORDRE</b>		<b>3 028 434,16</b>	<b>3 028 434,16</b>			<b>0,00</b>

<b>TOTAL DES RECETTES DE FONCTIONNEMENT DE L'EXERCICE (= Total des opérations réelles et d'ordre)</b>	<b>3 028 434,16</b>	<b>3 028 434,16</b>	<b>0,00</b>	<b>0,00</b>	<b>0,00</b>
---	---------------------	---------------------	-------------	-------------	-------------

<b>Pour information R002 Excédent de fonctionnement reporté de N-1</b>	<b>0,00</b>	<b>0,00</b>			
--	-------------	-------------	--	--	--

<b>TOTAL DES RECETTES DE FONCTIONNEMENT CUMULEES</b>	<b>3 028 434,16</b>	<b>3 028 434,16</b>	<b>0,00</b>	<b>0,00</b>	<b>0,00</b>
--	---------------------	---------------------	-------------	-------------	-------------

(1) Détailler les articles utilisés conformément au plan de comptes.

(2) Recettes justifiées non titrées.

(3) Crédits annulés = Crédits ouverts – Titres émis – Produits rattachés – Restes à réaliser au 31/12.

(4) Cf. définitions du chapitre des opérations d'ordre, *RF 042 = DI 040*.

(5) Hors recettes imputées aux chapitres 015, 016 et 017.

**Détail du calcul des ICNE au compte 7622 (6)**

Montant des ICNE de l'exercice	0,00
- Montant des ICNE de l'exercice N-1	0,00
= Différence ICNE N – ICNE N-1	0,00

(6) Si le montant des ICNE de l'exercice est inférieur au montant de l'exercice N-1, le montant du compte 7622 sera négatif.

**IV – ANNEXES** **IV**  
**PRESENTATION CROISEE PAR FONCTION – VUE D'ENSEMBLE** **A1**

Libellé	01 Opérations non ventilables	0 Services généraux	1 Sécurité	2 Enseignement	3 Culture, jeunesse, sports	4 Prévention médico-sociale
<b>INVESTISSEMENT</b>						
<b>REALISATIONS (de l'exercice + restes à réaliser N-1)</b>						
Dépenses réelles	0	0	0	0	0	0
- Equipements départementaux		0	0	0	0	0
- Equipements non départementaux (c/204)		0	0	0	0	0
- Opérations financières	0					
Dépenses d'ordre	3 028 434					
Solde d'exécution reporté de N-1	0					
<b>Total dépenses</b>	<b>3 028 434</b>	<b>0</b>	<b>0</b>	<b>0</b>	<b>0</b>	<b>0</b>
<b>Total recettes</b>	<b>3 028 434</b>	<b>0</b>	<b>0</b>	<b>0</b>	<b>0</b>	<b>0</b>
<b>Solde d'investissement</b>	<b>0</b>	<b>0</b>	<b>0</b>	<b>0</b>	<b>0</b>	<b>0</b>

<b>RESTES A REALISER au 31/12/N</b>						
<b>Total RAR dépenses</b>	<b>0</b>	<b>0</b>	<b>0</b>	<b>0</b>	<b>0</b>	<b>0</b>
<b>Total RAR recettes</b>	<b>0</b>	<b>0</b>	<b>0</b>	<b>0</b>	<b>0</b>	<b>0</b>
<b>SOLDE RAR investissement</b>	<b>0</b>	<b>0</b>	<b>0</b>	<b>0</b>	<b>0</b>	<b>0</b>

<b>FONCTIONNEMENT</b>						
<b>REALISATIONS (de l'exercice + restes à réaliser N-1)</b>						
<b>Total dépenses</b>	<b>3 028 434</b>	<b>0</b>	<b>0</b>	<b>0</b>	<b>0</b>	<b>0</b>
<b>Total recettes</b>	<b>3 028 434</b>	<b>0</b>	<b>0</b>	<b>0</b>	<b>0</b>	<b>0</b>
<b>Solde de fonctionnement</b>	<b>0</b>	<b>0</b>	<b>0</b>	<b>0</b>	<b>0</b>	<b>0</b>

<b>RESTES A REALISER au 31/12/N</b>						
<b>Total RAR dépenses</b>	<b>0</b>	<b>0</b>	<b>0</b>	<b>0</b>	<b>0</b>	<b>0</b>
<b>Total RAR recettes</b>	<b>0</b>	<b>0</b>	<b>0</b>	<b>0</b>	<b>0</b>	<b>0</b>
<b>SOLDE RAR fonctionnement</b>	<b>0</b>	<b>0</b>	<b>0</b>	<b>0</b>	<b>0</b>	<b>0</b>



**IV – ANNEXES**  
**PRESENTATION CROISEE PAR FONCTION – VUE D'ENSEMBLE**

Libellé	5	5-4	5-5	5-6	6	7	8	9	TOTAL
	Action sociale (hors RMI, RSA, APA)	Revenu minimum d'insertion	Personnes dépendantes (APA)	Revenu de solidarité active	Réseaux et infrastructures	Aménagement et environnement	Transports	Développement économique	

INVESTISSEMENT									
REALISATIONS (de l'exercice + restes à réaliser N-1)									
Dépenses réelles	0	0	0	0	0	0	0	0	0
- Equipements départementaux	0	0	0	0	0	0	0	0	0
- Equipements non départementaux (c/204)	0	0	0	0	0	0	0	0	0
- Opérations financières									
Dépenses d'ordre									3 028 434
Solde d'exécution reporté de N-1									0
<b>Total dépenses</b>	<b>0</b>	<b>0</b>	<b>0</b>	<b>0</b>	<b>0</b>	<b>0</b>	<b>0</b>	<b>0</b>	<b>3 028 434</b>
<b>Total recettes</b>	<b>0</b>	<b>0</b>	<b>0</b>	<b>0</b>	<b>0</b>	<b>0</b>	<b>0</b>	<b>0</b>	<b>3 028 434</b>
<b>Solde d'investissement</b>	<b>0</b>	<b>0</b>	<b>0</b>	<b>0</b>	<b>0</b>	<b>0</b>	<b>0</b>	<b>0</b>	<b>0</b>

RESTES A REALISER au 31/12/N									
Total RAR dépenses	0	0	0	0	0	0	0	0	0
Total RAR recettes	0	0	0	0	0	0	0	0	0
<b>SOLDE RAR investissement</b>	<b>0</b>	<b>0</b>	<b>0</b>	<b>0</b>	<b>0</b>	<b>0</b>	<b>0</b>	<b>0</b>	<b>0</b>

FONCTIONNEMENT									
REALISATIONS (de l'exercice + restes à réaliser N-1)									
Total dépenses	0	0	0	0	0	0	0	0	3 028 434
Total recettes	0	0	0	0	0	0	0	0	3 028 434
<b>Solde de fonctionnement</b>	<b>0</b>	<b>0</b>	<b>0</b>	<b>0</b>	<b>0</b>	<b>0</b>	<b>0</b>	<b>0</b>	<b>0</b>

RESTES A REALISER au 31/12/N									
Total RAR dépenses	0	0	0	0	0	0	0	0	0
Total RAR recettes	0	0	0	0	0	0	0	0	0
<b>SOLDE RAR fonctionnement</b>	<b>0</b>	<b>0</b>	<b>0</b>	<b>0</b>	<b>0</b>	<b>0</b>	<b>0</b>	<b>0</b>	<b>0</b>

**IV – ANNEXES**  
**PRESENTATION CROISEE PAR FONCTION – VUE D'ENSEMBLE**

**IV**  
**A1**

Art. (1)	Libellé	01 Opérations non ventilables	0 Services généraux	1 Sécurité	2 Enseignement	3 Culture, jeunesse, sports	4 Prévention médico-sociale
<b>INVESTISSEMENT</b>							
<b>DEPENSES</b>							
	<b>Total dépenses d'investissement</b>	3 028 434	0	0	0	0	0
	Dépenses réelles	0	0	0	0	0	0
	Dépenses d'ordre	3 028 434	0	0	0	0	0
	Opérations d'ordre entre section	3 028 434	0	0	0	0	0
335	Travaux en cours	3 028 434	0	0	0	0	0
	Opérations patrimoniales	0	0	0	0	0	0
	001 Solde d'exécution reporté de N-1	0	0	0	0	0	0

<b>RECETTES</b>							
	<b>Total recettes d'investissement</b>	3 028 434	0	0	0	0	0
	Recettes réelles	0	0	0	0	0	0
	Recettes d'ordre	3 028 434	0	0	0	0	0
	Opérations d'ordre entre section	3 028 434	0	0	0	0	0
335	Travaux en cours	3 028 434	0	0	0	0	0
	Opérations patrimoniales	0	0	0	0	0	0
	001 Solde d'exécution reporté de N-1	0	0	0	0	0	0

**FONCTIONNEMENT**

<b>FONCTIONNEMENT</b>							
<b>DEPENSES</b>							
	<b>Total dépenses de fonctionnement</b>	3 028 434	0	0	0	0	0
	Dépenses réelles	0	0	0	0	0	0
	Dépenses d'ordre	3 028 434	0	0	0	0	0
	Opérations d'ordre entre section	3 028 434	0	0	0	0	0
7133	Variation en-cours de production biens	3 028 434	0	0	0	0	0
	Opérations d'ordre à l'intérieur de la section	0	0	0	0	0	0
	002 Déficit de fonctionnement reporté de N-1	0	0	0	0	0	0

<b>RECETTES</b>							
	<b>Total recettes de fonctionnement</b>	3 028 434	0	0	0	0	0
	Recettes réelles	0	0	0	0	0	0
	Recettes d'ordre	3 028 434	0	0	0	0	0

Art. (1)	Libellé	01 Opérations non ventilables	0 Services généraux	1 Sécurité	2 Enseignement	3 Culture, jeunesse, sports	4 Prévention médico-sociale
	Opérations d'ordre entre section	3 028 434	0	0	0	0	0
7133	Variation en-cours de production biens	3 028 434	0	0	0	0	0
	Opérations d'ordre à l'intérieur de la section	0	0	0	0	0	0
	002 Excédent de fonctionnement reporté de N-1	0	0	0	0	0	0

(1) A détailler conformément au plan de comptes.

**IV – ANNEXES**  
**PRESENTATION CROISEE PAR FONCTION – VUE D'ENSEMBLE**

		<b>IV</b>
		<b>A1</b>

Art. (1°)	Libellé	5 Action sociale (hors RMI, RSA, APA)	5-4 Revenu minimum d'insertion	5-5 Personnes dépendantes (APA)	5-6 Revenu de solidarité active	6 Réseaux et infrastructures	7 Aménagement et environnement	8 Transports	9 Développement économique	TOTAL
<b>INVESTISSEMENT</b>										
<b>DEPENSES</b>										
	<b>Total dépenses d'investissement</b>	0	0	0	0	0	0	0	0	3 028 434
	Dépenses réelles	0	0	0	0	0	0	0	0	0
	Dépenses d'ordre	0	0	0	0	0	0	0	0	3 028 434
	Opérations d'ordre entre section	0	0	0	0	0	0	0	0	3 028 434
335	Travaux en cours	0	0	0	0	0	0	0	0	3 028 434
	Opérations patrimoniales	0	0	0	0	0	0	0	0	0
001	Solde d'exécution reporté de N-1	0	0	0	0	0	0	0	0	0

<b>RECETTES</b>										
	<b>Total recettes d'investissement</b>	0	0	0	0	0	0	0	0	3 028 434
	Recettes réelles	0	0	0	0	0	0	0	0	0
	Recettes d'ordre	0	0	0	0	0	0	0	0	3 028 434
	Opérations d'ordre entre section	0	0	0	0	0	0	0	0	3 028 434
335	Travaux en cours	0	0	0	0	0	0	0	0	3 028 434
	Opérations patrimoniales	0	0	0	0	0	0	0	0	0
001	Solde d'exécution reporté de N-1	0	0	0	0	0	0	0	0	0

**FONCTIONNEMENT**

<b>DEPENSES</b>										
	<b>Total dépenses de fonctionnement</b>	0	0	0	0	0	0	0	0	3 028 434
	Dépenses réelles	0	0	0	0	0	0	0	0	0
	Dépenses d'ordre	0	0	0	0	0	0	0	0	3 028 434
	Opérations d'ordre entre section	0	0	0	0	0	0	0	0	3 028 434
7133	Variation en-cours de production biens	0	0	0	0	0	0	0	0	3 028 434
	Opérations d'ordre à l'intérieur de la section	0	0	0	0	0	0	0	0	0
002	Déficit de fonctionnement reporté de N-1	0	0	0	0	0	0	0	0	0

<b>RECETTES</b>										
	<b>Total recettes de fonctionnement</b>	0	0	0	0	0	0	0	0	3 028 434
	Recettes réelles	0	0	0	0	0	0	0	0	0
	Recettes d'ordre	0	0	0	0	0	0	0	0	3 028 434

Art. (1)	Libellé	5 Action sociale (hors RMI, RSA, APA)	5-4 Revenu minimum d'insertion	5-5 Personnes dépendantes (APA)	5-6 Revenu de solidarité active	6 Réseaux et infrastructures	7 Aménagement et environnement	8 Transports	9 Développement économique	TOTAL
	Opérations d'ordre entre section	0	0	0	0	0	0	0	0	3 028 434
7133	Variation en-cours de production biens	0	0	0	0	0	0	0	0	3 028 434
	Opérations d'ordre à l'intérieur de la section	0	0	0	0	0	0	0	0	0
	002 Excédent de fonctionnement reporté de N-1	0	0	0	0	0	0	0	0	0

<b>IV – ANNEXES</b>	<b>IV</b>
<b>PRESENTATION CROISEE PAR FONCTION – OPERATIONS NON VENTILEES</b>	<b>A1/01</b>

## SOUS-FONCTION 01 OPERATIONS NON-VENTILABLES (hors RAR et reports)

## INVESTISSEMENT

Art. (1)	Libellé	Opérations non ventilables 01
<b>DEPENSES</b>		<b>3 028 434,16</b>
Dépenses réelles		0,00
<b>Dépenses d'ordre</b>		<b>3 028 434,16</b>
040	Opérations ordre transf. entre sections	3 028 434,16
335	Travaux en cours	3 028 434,16
041	Opérations patrimoniales	0,00
<b>RECETTES</b>		<b>3 028 434,16</b>
Recettes réelles		0,00
<b>Recettes d'ordre</b>		<b>3 028 434,16</b>
040	Opérations ordre transf. entre sections	3 028 434,16
335	Travaux en cours	3 028 434,16
041	Opérations patrimoniales	0,00

(1) A détailler conformément au plan de comptes.

## FONCTIONNEMENT

Art. (1)	Libellé	Opérations non ventilables 01
<b>DEPENSES</b>		<b>3 028 434,16</b>
Dépenses réelles		0,00
<b>Dépenses d'ordre</b>		<b>3 028 434,16</b>
042	Opérations ordre transf. entre sections	3 028 434,16
7133	Variation en-cours de production biens	3 028 434,16
043	Opérations ordre intérieur de la section	0,00
<b>RECETTES</b>		<b>3 028 434,16</b>
Recettes réelles		0,00
<b>Recettes d'ordre</b>		<b>3 028 434,16</b>
042	Opérations ordre transf. entre sections	3 028 434,16
7133	Variation en-cours de production biens	3 028 434,16
043	Opérations ordre intérieur de la section	0,00

(1) A détailler conformément au plan de comptes.

REPUBLIQUE FRANÇAISE

.....

# **COMPTE ADMINISTRATIF**

## **Budget annexe Vatry ZAC n°2**

**Année 2021**

**VOTE PAR NATURE**

**M52**

**Numéro SIRET : 225 100 015 00513**

**(Poste comptable : Paierie Départementale de la Marne)**

<b>I – INFORMATIONS GENERALES</b>	<b>I</b>
<b>EXECUTION DU BUDGET DE L'EXERCICE – RESULTATS</b>	<b>C1</b>

## RESULTATS DE L'EXERCICE

	RESULTAT DE L'EXERCICE N			
	Mandats émis	Titres émis	Reprise résultats exercice antérieur (1)	Résultat ou solde (A) (1)
<b>TOTAL DU BUDGET</b>	21 814 509,63	21 803 760,55	-630 960,95	A1 -641 710,03
<b>Investissement</b>	11 208 943,36	11 198 194,28	(2) -630 960,95	A2 -641 710,03
<b>Dont 1068</b>		479 654,06		
<b>Fonctionnement</b>	10 605 566,27	10 605 566,27	(3) 0,00	A3 0,00

(1) Indiquer le signe – si dépenses>recettes, et + si recettes>dépenses.

(2) Solde d'exécution de N-1 reporté sur la ligne budgétaire 001 du budget. Indiquer le signe – si dépenses>recettes, et + si recettes>dépenses.

(3) Résultat de fonctionnement N-1 reporté sur la ligne budgétaire 002 du budget (diminué de l'affectation au 1068 en N). Indiquer le signe – si déficitaire, et + si excédentaire.

	RESTES A REALISER N (4)		
	Dépenses	Recettes	Solde (B) (5)
<b>TOTAL des RAR</b>	I+II 136 311,00	III+IV 0,00	B1 -136 311,00
<b>Investissement</b>	I 0,00	III 0,00	B2 0,00
<b>Fonctionnement</b>	II 136 311,00	IV 0,00	B3 -136 311,00

(4) A reporter au budget primitif ou au budget supplémentaire N+1.

(5) Indiquer le signe – si dépenses>recettes, et + si recettes>dépenses.

RESULTAT CUMULE = (A)+(B) (6)		
<b>TOTAL</b>	<b>A1+B1</b>	-778 021,03
<b>Investissement</b>	<b>A2+B2</b>	-641 710,03
<b>Fonctionnement</b>	<b>A3+B3</b>	-136 311,00

(6) Si le montant est positif, il s'agit d'un excédent, si le montant est négatif, il s'agit d'un déficit.



<b>I – INFORMATIONS GENERALES</b>	<b>I</b>
<b>EXECUTION DU BUDGET DE L'EXERCICE – RAR DEPENSES</b>	<b>C2</b>

**DETAIL DES RESTES A REALISER N EN DEPENSES (1)**

Chap./art (2)	Libellé	Dépenses engagées non mandatées
<b>SECTION D'INVESTISSEMENT – TOTAL</b>		(I) 0,00
010	Revenu minimum d'insertion	0,00
018	Revenu de solidarité active	0,00
10	Dotations, fonds divers et réserves	0,00
13	Subventions d'investissement (3)	0,00
16	Emprunts et dettes assimilées	0,00
18	Cpte de liaison : affectation (BA,régie) (6)	0,00
20	Immobilisations incorporelles(3)	0,00
204	Subventions d'équipement versées(3)	0,00
21	Immobilisations corporelles(3)	0,00
22	Immobilisations reçues en affectation(3)	0,00
23	Immobilisations en cours(3)	0,00
26	Participations et créances rattachées	0,00
27	Autres immobilisations financières(3)	0,00
<b>SECTION DE FONCTIONNEMENT – TOTAL</b>		(II) 136 311,00
011	Charges à caractère général(4)	136 311,00
012	Charges de personnel et frais assimilés(4)	0,00
014	Atténuations de produits	0,00
015	Revenu minimum d'insertion	0,00
016	Allocation personnalisée d'autonomie	0,00
017	Revenu de solidarité active	0,00
65	Autres charges de gestion courante(4)	0,00
6586	Frais fonctionnement des groupes d'élus	0,00
66	Charges financières	0,00
67	Charges exceptionnelles(4)	0,00

(1) Il s'agit des restes à réaliser établis conformément à la comptabilité d'engagement annuelle. Ces restes à réaliser seront repris au BP ou au BS N+1.

(2) Suivant le niveau de vote retenu par l'assemblée délibérante.

(3) Hors dépenses imputées aux comptes 010 et 018.

(4) Hors dépenses imputées aux comptes 015, 016 et 017.

<b>I – INFORMATIONS GENERALES</b>	<b>I</b>
<b>EXECUTION DU BUDGET DE L'EXERCICE – RAR RECETTES</b>	<b>C3</b>

**DETAIL DES RESTES A REALISER N EN RECETTES (1)**

Chap./art (2)	Libellé	Titres restant à émettre
<b>SECTION D'INVESTISSEMENT – TOTAL</b>		(III) 0,00
010	Revenu minimum d'insertion	0,00
018	Revenu de solidarité active	0,00
024	Produits des cessions d'immobilisations	0,00
10	Dotations, fonds divers et réserves	0,00
13	Subventions d'investissement(3)	0,00
16	Emprunts et dettes assimilées	0,00
18	Cpte de liaison : affectation (BA,régie)	0,00
20	Immobilisations incorporelles(3)	0,00
204	Subventions d'équipement versées(3)	0,00
21	Immobilisations corporelles(3)	0,00
22	Immobilisations reçues en affectation (5) (3)	0,00
23	Immobilisations en cours(3)	0,00
26	Participations et créances rattachées	0,00
27	Autres immobilisations financières(3)	0,00
<b>SECTION DE FONCTIONNEMENT – TOTAL</b>		(IV) 0,00
70	Prod. services, domaine, ventes diverses	0,00
73	Impôts et taxes	0,00
731	Impositions directes	0,00
74	Dotations, subventions et participations(4)	0,00
75	Autres produits de gestion courante(4)	0,00
013	Atténuations de charges(4)	0,00
015	Revenu minimum d'insertion	0,00
016	Allocation personnalisée d'autonomie	0,00
017	Revenu de solidarité active	0,00
76	Produits financiers	0,00
77	Produits exceptionnels(4)	0,00

(1) Il s'agit des restes à réaliser établis conformément à la comptabilité d'engagement annuelle. Ces restes à réaliser seront repris au BP ou au BS N+1.

(2) Suivant le niveau de vote retenu par l'assemblée délibérante.

(3) Hors recettes imputées aux comptes 010 et 018.

(4) Hors recettes imputées aux comptes 015, 016 et 017.

<b>II – PRESENTATION GENERALE</b>	<b>II</b>
<b>VUE D'ENSEMBLE</b>	<b>A1</b>

## EXECUTION DU BUDGET

		DEPENSES		RECETTES	
REALISATIONS DE L'EXERCICE (mandats et titres)	Section de fonctionnement	A	10 605 566,27	G	10 605 566,27
	Section d'investissement	B	11 208 943,36	H	11 198 194,28

+

+

REPORTS DE L'EXERCICE N-1	Report en section de fonctionnement (002)	C	0,00 (si déficit)	I	0,00 (si excédent)
	Report en section d'investissement (001)	D	630 960,95 (si déficit)	J	0,00 (si excédent)

=

=

<b>TOTAL EXERCICE (réalisations + reports N-1)</b>	= A+B+C+D	<b>22 445 470,58</b>	= G+H+I+J	<b>21 803 760,55</b>
--	-----------	----------------------	-----------	----------------------

RESTES A REALISER A REPORTER EN N+1 (1)	Section de fonctionnement	E	136 311,00	K	0,00
	Section d'investissement	F	0,00	L	0,00
	<b>TOTAL des restes à réaliser à reporter en N+1</b>	= E+F	<b>136 311,00</b>	= K+L	<b>0,00</b>

RESULTAT CUMULE	Section de fonctionnement	= A+C+E	10 741 877,27	= G+I+K	10 605 566,27
	Section d'investissement	= B+D+F	11 839 904,31	= H+J+L	11 198 194,28
	<b>TOTAL CUMULE</b>	= A+B+C+D+E+F	<b>22 581 781,58</b>	= G+H+I+J+K+L	<b>21 803 760,55</b>

(1) Les restes à réaliser de la section de fonctionnement correspondent en dépenses, aux dépenses engagées non mandatées et non rattachées telles qu'elles ressortent de la comptabilité des engagements et en recettes, aux recettes certaines n'ayant pas donné lieu à l'émission d'un titre et non rattachées (R. 3312.9 du CGCT).  
Les restes à réaliser de la section d'investissement correspondent en dépenses, aux dépenses engagées non mandatées au 31/12 de l'exercice précédent telles qu'elles ressortent de la comptabilité des engagements et aux recettes certaines n'ayant pas donné lieu à l'émission d'un titre au 31/12 de l'exercice précédent (R. 3312-8 du CGCT).

## TOTAL DES OPERATIONS REELLES ET D'ORDRE

	TOTAL DES MANDATS EMIS			TOTAL DES TITRES EMIS		
	RÉELLES ET MIXTES	ORDRE	TOTAL	REELLES ET MIXTES	ORDRE	TOTAL
INVESTISSEMENT	622 543,56	10 586 399,80	11 208 943,36	630 960,95	10 567 233,33	11 198 194,28
FONCTIONNEMENT	19 166,47	10 586 399,80	10 605 566,27	0,00	10 605 566,27	10 605 566,27
<b>TOTAL REALISATIONS DE L'EXERCICE (1)</b>	<b>641 710,03</b>	<b>21 172 799,60</b>	<b>21 814 509,63</b>	<b>630 960,95</b>	<b>21 172 799,60</b>	<b>21 803 760,55</b>

(1) Total des réalisations = Total de la section de fonctionnement + Total de la section d'investissement. Les reports N-1 ne sont pas comptabilisés car ils sont réalisés d'office.

<b>II – PRESENTATION GENERALE</b>	<b>II</b>
<b>EQUILIBRE FINANCIER – INVESTISSEMENT</b>	<b>A2</b>

**SECTION D'INVESTISSEMENT – REALISATIONS**  
(y compris les restes à réaliser N-1)

Chap.	Libellé	Mandats	Titres
010	Revenu minimum d'insertion	0,00	0,00
018	Revenu de solidarité active	0,00	0,00
13	Subventions d'investissement (sauf 138)		0,00
16	Emprunts et dettes assimilées (5)		151 306,89
20	Immobilisations incorporelles (sauf 204) (y compris programmes) (9)	0,00	0,00
204	Subventions d'équipement versées(9)	0,00	0,00
21	Immobilisations corporelles (y compris programmes) (9)	0,00	0,00
22	Immobilisations reçues en affectation (2) (y compris programmes) (9)	0,00	0,00
23	Immobilisations en cours (y compris programmes) (9)	0,00	0,00
<b>Total des réalisations d'équipement</b>		<b>0,00</b>	<b>151 306,89</b>
10	Dotations, fonds divers et réserves (7)	0,00	0,00
13	Subventions d'investissement (6) (9)	0,00	0,00
16	Emprunts et dettes assimilées	622 543,56	0,00
18	Cpte de liaison : affectation (BA,régie) (3)	0,00	0,00
26	Participations et créances rattachées	0,00	0,00
27	Autres immobilisations financières(9)	0,00	0,00
<b>Total des réalisations financières</b>		<b>622 543,56</b>	<b>0,00</b>
45...	Total des opé. pour compte de tiers (4)	0,00	0,00
<b>Total des réalisations réelles en investissement</b>		<b>622 543,56</b>	<b>151 306,89</b>
040	Opérations ordre transf. entre sections (1)	10 586 399,80	10 567 233,33
041	Opérations patrimoniales (1)	0,00	0,00
<b>Total des réalisations d'ordre en investissement</b>		<b>10 586 399,80</b>	<b>10 567 233,33</b>

**TOTAL DES OPERATIONS D'INVESTISSEMENT DE L'EXERCICE**

<b>TOTAL</b>	<b>I+III</b>	<b>11 208 943,36</b>	<b>II+IV</b>	<b>10 718 540,22</b>
--------------	--------------	----------------------	--------------	----------------------

**RESULTATS ANTERIEURS**

<b>001 Solde d'Exécution de la section d'investissement N-1 reporté</b>	<b>v</b>	<b>630 960,95</b>	<b>vi</b>	<b>0,00</b>
<b>1068 Excédents de fonctionnement capitalisés</b>			<b>vii</b>	<b>479 654,06</b>

**TOTAL CUMULE DE LA SECTION D'INVESTISSEMENT**

<b>TOTAL DE LA SECTION</b>	<b>I+III+V</b>	<b>11 839 904,31</b>	<b>II+IV+VI+VII</b>	<b>11 198 194,28</b>
<b>SOLDE D'EXECUTION (recettes – dépenses) (8)</b>				<b>-641 710,03</b>

(1) DF 023 = RI 021 ; DI 040 = RF 042 ; RI 040 = DF 042 ; DI 041 = RI 041.

(2) En dépenses, le chapitre 22 retrace les travaux d'investissement réalisés sur les biens reçus en affectation. En recette, il retrace, le cas échéant, l'annulation de tels travaux effectués sur un exercice antérieur.

(2) A servir uniquement lorsque le département effectue une dotation initiale en espèces au profit d'un service public non personnalisé qu'il crée.

(3) Seul le total des opérations pour compte de tiers figure sur cet état (voir le détail en III-A5).

(4) Sauf 165, 166 et 16449.

(5) En recettes, détail du 138.

(6) En recettes, sauf 1068.

(7) Mettre le signe (-) en cas de déficit ou (+) en cas d'excédent.

(8) Hors dépenses et recettes imputées aux chapitres 010 et 018.

<b>II – PRESENTATION GENERALE DU BUDGET</b>	<b>II</b>
<b>EQUILIBRE FINANCIER – FONCTIONNEMENT</b>	<b>A3</b>

**SECTION DE FONCTIONNEMENT – REALISATIONS**  
(y compris les restes à réaliser et rattachements N-1)

MANDATS EMIS		TITRES EMIS	
OPERATIONS REELLES ET MIXTES			
011 Charges à caractère général(2)	0,00	70 Prod. services, domaine, ventes diverses	0,00
012 Charges de personnel et frais assimilés(2)	0,00	73 Impôts et taxes (sauf 731)	0,00
		731 Impositions directes	0,00
		74 Dotations, subventions et participations(2)	0,00
65 Autres charges de gestion courante (sauf 6586)(2)	0,00	75 Autres produits de gestion courante(2)	0,00
6586 Frais fonctionnement des groupes d'élus	0,00		
014 Atténuations de produits	0,00	013 Atténuations de charges(2)	0,00
015 Revenu minimum d'insertion	0,00	015 Revenu minimum d'insertion	0,00
016 Allocation personnalisée d'autonomie	0,00	016 Allocation personnalisée d'autonomie	0,00
017 Revenu de solidarité active	0,00	017 Revenu de solidarité active	0,00
<b>Total dépenses de gestion des services</b>	<b>0,00</b>	<b>Total recettes de gestion des services</b>	<b>0,00</b>
66 Charges financières	19 166,47	76 Produits financiers	0,00
67 Charges exceptionnelles(2)	0,00	77 Produits exceptionnels(2)	0,00
68 Dotations amortissements et provisions(2)	0,00	78 Reprises amortissements et provisions (2)	0,00
022 Dépenses imprévues	0,00		
<b>TOTAL DEPENSES REELLES ET MIXTES</b>	<b>I 19 166,47</b>	<b>TOTAL RECETTES REELLES ET MIXTES</b>	<b>II 0,00</b>

OPERATIONS D'ORDRE (2)			
042 Opérations ordre transf. entre sections	10 567 233,33	042 Opérations ordre transf. entre sections	10 586 399,80
043 Opérations ordre intérieur de la section	19 166,47	043 Opérations ordre intérieur de la section	19 166,47
<b>TOTAL DEPENSES D'ORDRE</b>	<b>III 10 586 399,80</b>	<b>TOTAL RECETTES D'ORDRE</b>	<b>IV 10 605 566,27</b>

<b>TOTAL DES DEPENSES DE L'EXERCICE</b>	<b>I+III 10 605 566,27</b>	<b>TOTAL DES RECETTES DE L'EXERCICE</b>	<b>II+IV 10 605 566,27</b>
---	----------------------------	---	----------------------------

RESULTAT REPORTE DE N-1			
002 Résultat de fonctionnement reporté	V 0,00	002 Résultat de fonctionnement reporté	VI 0,00

<b>TOTAL DES DEPENSES DE LA SECTION DE FONCTIONNEMENT</b>	<b>I+III+V 10 605 566,27</b>	<b>TOTAL DES RECETTES DE LA SECTION DE FONCTIONNEMENT</b>	<b>II+IV+VI 10 605 566,27</b>
---	------------------------------	---	-------------------------------

<b>SOLDE D'EXECUTION (recettes – dépenses) (1)</b>	<b>0,00</b>
--	-------------

(1) Mettre le signe (-) en cas de déficit ou (+) en cas d'excédent.

(2) Hors dépenses et recettes imputées aux chapitres 015, 016 et 017.

<b>II – PRESENTATION GENERALE</b>	<b>II</b>
<b>BALANCE GENERALE – DEPENSES</b>	<b>B1</b>

**MANDATS EMIS (y compris sur les restes à réaliser N-1)**

INVESTISSEMENT		Opérations réelles (1)	Opérations d'ordre (2)	TOTAL Réalisé
10	Dotations, fonds divers et réserves	0,00	0,00	0,00
13	Subventions d'investissement(7)	0,00	0,00	0,00
16	Emprunts et dettes assimilées (sauf 1688 non budgétaire)	622 543,56	0,00	622 543,56
18	Cpte de liaison : affectation (BA,régie)	(5) 0,00		0,00
	<b>Total des programmes d'équipement</b>	0,00		0,00
20	Immobilisations incorporelles (sauf 204) (3) (7)	0,00	0,00	0,00
204	Subventions d'équipement versées (3) (7)	0,00	0,00	0,00
21	Immobilisations corporelles(3) (7)	0,00	0,00	0,00
22	Immobilisations reçues en affectation(3) (7)	(6) 0,00	0,00	0,00
23	Immobilisations en cours(3) (7)	0,00	0,00	0,00
010	Revenu minimum d'insertion	0,00	0,00	0,00
018	Revenu de solidarité active	0,00	0,00	0,00
26	Participations et créances rattachées	0,00	0,00	0,00
27	Autres immobilisations financières(7)	0,00	0,00	0,00
28	Amortissement des immobilisations (reprises)		0,00	0,00
3...	Stocks et en-cours		10 586 399,80	10 586 399,80
19	Neutral. et régul. d'opérations		0,00	0,00
45	Total des opérations pour compte de tiers (4)	0,00	0,00	0,00
481	Charges à rép. sur plusieurs exercices		0,00	0,00
<b>Dépenses d'investissement –Total</b>		<b>622 543,56</b>	<b>10 586 399,80</b>	<b>11 208 943,36</b>

<b>Pour information D 001 Solde d'exécution négatif reporté</b>	<b>630 960,95</b>
---	-------------------

FONCTIONNEMENT		Opérations réelles (1)	Opérations d'ordre (2)	TOTAL Réalisé
011	Charges à caractère général(8)	0,00		0,00
012	Charges de personnel et frais assimilés(8)	0,00		0,00
014	Atténuations de produits	0,00		0,00
015	Revenu minimum d'insertion	0,00		0,00
016	Allocation personnalisée d'autonomie	0,00		0,00
017	Revenu de solidarité active	0,00		0,00
60	Achats et variation des stocks		0,00	0,00
65	Autres charges de gestion courante(sauf 6586) (8)	0,00	0,00	0,00
6586	Frais fonctionnement des groupes d'élus	0,00		0,00
66	Charges financières	19 166,47	0,00	19 166,47
67	Charges exceptionnelles(8)	0,00	0,00	0,00
68	Dot. aux amortissements et provisions(8)	0,00	0,00	0,00
71	Production stockée (ou déstockage)		10 567 233,33	10 567 233,33
<b>Dépenses de fonctionnement –Total</b>		<b>19 166,47</b>	<b>10 586 399,80</b>	<b>10 605 566,27</b>

<b>Pour information D 002 Résultat négatif reporté</b>	<b>0,00</b>
--	-------------

(1) Y compris les opérations relatives au rattachement et les opérations d'ordre semi-budgétaire.

(2) Voir la liste des opérations d'ordre de l'instruction budgétaire et comptable M. 52.

(3) Hors chapitres programmes.

(4) Seul le total des opérations pour compte de tiers figure sur cet état (voir le détail en III-A5).

(5) A utiliser uniquement dans le cas où le département effectuerait une dotation initiale au profit d'un service public doté de la seule autonomie financière.

(6) A utiliser uniquement dans le cas où le département effectuerait des dépenses sur des biens affectés.

(7) Hors dépenses imputées aux chapitres 010 et 018.

(8) Hors dépenses imputées aux chapitres 015, 016 et 017.

<b>II – PRESENTATION GENERALE</b>	<b>II</b>
<b>BALANCE GENERALE – RECETTES</b>	<b>B2</b>

**TITRES EMIS (y compris les restes à réaliser sur N-1)**

INVESTISSEMENT		Opérations réelles (1)	Opérations d'ordre (2)	TOTAL Réalisé
10	Dotations, fonds divers et réserves (sauf 1068)	0,00	0,00	0,00
13	Subventions d'investissement(6)	0,00	0,00	0,00
16	Emprunts et dettes assimilées (sauf 1688 non budgétaire)	151 306,89	0,00	151 306,89
18	Cpte de liaison : affectation (BA,régie)	(4) 0,00		0,00
20	Immobilisations incorporelles (sauf 204) (6)	0,00	0,00	0,00
204	Subventions d'équipement versées(6)	0,00	0,00	0,00
21	Immobilisations corporelles(6)	0,00	0,00	0,00
22	Immobilisations reçues en affectation(6)	(5) 0,00	0,00	0,00
23	Immobilisations en cours(6)	0,00	0,00	0,00
010	Revenu minimum d'insertion	0,00	0,00	0,00
018	Revenu de solidarité active	0,00	0,00	0,00
26	Participations et créances rattachées	0,00	0,00	0,00
27	Autres immobilisations financières(6)	0,00	0,00	0,00
3...	<i>Stocks et en-cours</i>		10 567 233,33	10 567 233,33
19	<i>Neutral. et régul. d'opérations</i>		0,00	0,00
28	<i>Amortissement des immobilisations</i>		0,00	0,00
45	Opérations pour compte de tiers (3)	0,00	0,00	0,00
481	<i>Charges à rép. sur plusieurs exercices</i>		0,00	0,00
<b>Recettes d'investissement –Total</b>		<b>151 306,89</b>	<b>10 567 233,33</b>	<b>10 718 540,22</b>

<b>1068 Excédent de fonctionnement capitalisé N-1</b>	<b>479 654,06</b>
---	-------------------

<b>Pour information R001 Solde d'exécution positif reporté</b>	<b>0,00</b>
--	-------------

FONCTIONNEMENT		Opérations réelles (1)	Opérations d'ordre (2)	TOTAL Réalisé
013	Atténuations de charges(7)	0,00		0,00
015	Revenu minimum d'insertion	0,00		0,00
016	Allocation personnalisée d'autonomie	0,00		0,00
017	Revenu de solidarité active	0,00		0,00
60	<i>Achats et variation des stocks</i>		0,00	0,00
70	Prod. services, domaine, ventes diverses	0,00		0,00
71	<i>Production stockée (ou déstockage)</i>		10 586 399,80	10 586 399,80
72	<i>Production immobilisée</i>		0,00	0,00
73	Impôts et taxes (sauf 731)	0,00		0,00
731	Impositions directes	0,00		0,00
74	Dotations, subventions et participations(7)	0,00		0,00
75	Autres produits d'activités(7)	0,00	0,00	0,00
76	Produits financiers	0,00	0,00	0,00
77	Produits exceptionnels(7)	0,00	0,00	0,00
78	Reprise sur amortissements et provisions(7)	0,00	0,00	0,00
79	<i>Transferts de charges</i>		19 166,47	19 166,47
<b>Recettes de fonctionnement –Total</b>		<b>0,00</b>	<b>10 605 566,27</b>	<b>10 605 566,27</b>

<b>Pour information R002 Résultat positif reporté</b>	<b>0,00</b>
---	-------------

(1) Y compris les opérations relatives au rattachement et les opérations d'ordre semi-budgétaire.

(2) Voir la liste des opérations d'ordre de l'instruction budgétaire et comptable M. 52.

(3) Seul le total des opérations pour compte de tiers figure sur cet état (voir le détail en III-A5).

(4) A utiliser uniquement dans le cas où le département effectuerait une dotation initiale au profit d'un service public doté de la seule autonomie financière.

(5) A utiliser uniquement dans le cas où le département effectuerait des dépenses sur des biens affectés.

(6) Hors recettes imputées aux chapitres 010 et 018.

(7) Hors recettes imputées aux chapitres 015, 016 et 017.

<b>III – VOTE</b>		<b>III</b>
<b>SECTION D'INVESTISSEMENT – VUE D'ENSEMBLE</b>		
		<b>A</b>

**DEPENSES**

Nature	Crédits ouverts (BP+DM+RAR N-1)	Réalizations Mandats émis	Restes à réaliser au 31/12 (1)	Crédits annulés (2)	Pour information réalisations gérées dans le cadre d'une AP	Pour information réalisations gérées hors AP
<b>DEPENSES D'INVESTISSEMENT - TOTAL</b>	<b>11 410 864,34</b>	<b>11 208 943,36</b>	<b>0,00</b>	<b>201 920,98</b>	<b>0,00</b>	<b>11 208 943,36</b>
Dépenses des équipements départementaux (total) (détail de III-A1.1 à III-A1.5)	0,00	0,00	0,00	0,00	0,00	0,00
- Non individualisées en programmes d'équipement (détail en III-A1.1)	0,00	0,00	0,00	0,00	0,00	0,00
- Individualisées en programmes d'équipement (liste des programmes en III-A1.3, détail en III-A1.4 et en III A1.5)	0,00	0,00	0,00	0,00	0,00	0,00
- 010 Revenu minimum d'insertion (détail en III-A1.2)	0,00	0,00	0,00	0,00	0,00	0,00
- 018 Revenu de solidarité active (détail en III-A1.2)	0,00	0,00	0,00	0,00	0,00	0,00
<b>Dépenses des équipements non départementaux (détail en III-A2)</b>	<b>0,00</b>	<b>0,00</b>	<b>0,00</b>	<b>0,00</b>	<b>0,00</b>	<b>0,00</b>
Dépenses financières (détail en III-A3)	625 000,00	622 543,56	0,00	2 456,44		622 543,56
Opérations pour compte de tiers (détail en III-A5)	0,00	0,00	0,00	0,00	0,00	0,00
<b>040 Opérations ordre transf. entre sections (détail en III-A6)</b>	<b>10 785 864,34</b>	<b>10 586 399,80</b>		<b>199 464,54</b>		<b>10 586 399,80</b>
<b>041 Opérations patrimoniales (détail en III-A7)</b>	<b>0,00</b>	<b>0,00</b>		<b>0,00</b>		<b>0,00</b>

<b>Pour information : D001 Solde d'exécution négatif reporté</b>	<b>630 960,95</b>					
--	-------------------	--	--	--	--	--

<b>Total des dépenses d'investissement cumulées</b>	<b>12 041 825,29</b>	<b>11 839 904,31</b>	<b>0,00</b>	<b>201 920,98</b>	<b>0,00</b>	<b>11 208 943,36</b>
---	----------------------	----------------------	-------------	-------------------	-------------	----------------------

(1) Dépenses engagées non mandatées.

(2) Crédits annulés = Crédits ouverts – Réalisations – Restes à réaliser au 31/12.



<b>III – VOTE</b>		<b>III</b>
<b>SECTION D'INVESTISSEMENT – VUE D'ENSEMBLE</b>		<b>A</b>

**RECETTES**

Nature	Crédits ouverts (BP+DM+RAR N-1)	Réalisations Titres émis	Restes à réaliser au 31/12 (1)	Crédits annulés (2)
<b>RECETTES D'INVESTISSEMENT - TOTAL</b>	12 041 825,29	11 198 194,28	0,00	843 631,01
Recettes d'équipements départementaux et non départementaux (détail en III-A4.1)	994 937,90	151 306,89	0,00	843 631,01
010 Revenu minimum d'insertion (détail en III-A4.2)	0,00	0,00	0,00	0,00
018 Revenu de solidarité active (détail en III-A4.2)	0,00	0,00	0,00	0,00
Opérations pour compte de tiers (détail en III-A5)	0,00	0,00	0,00	0,00
Recettes financières (détail en III-A4.3)	479 654,06	479 654,06	0,00	0,00
040 Opérations ordre transf. entre sections (détail en III-A6)	10 567 233,33	10 567 233,33		0,00
041 Opérations patrimoniales (détail en III-A7)	0,00	0,00		0,00
021 Virement de la section de fonctionnement (3)	0,00			
<b>Pour information : R001 Solde d'exécution positif reporté</b>	0,00			
<b>Total des recettes d'investissement cumulées</b>	<b>12 041 825,29</b>	<b>11 198 194,28</b>	<b>0,00</b>	<b>843 631,01</b>

(1) Recettes justifiées non titrées.

(2) Crédits annulés = Crédits ouverts – Réalisations – Restes à réaliser au 31/12.

(3) Pour mémoire, crédits ouverts au budget mais ne faisant pas l'objet d'émission de titres (opérations sans réalisations).

<b>III – VOTE</b>	<b>III</b>
<b>SECTION D'INVESTISSEMENT – DEPENSES FINANCIERES</b>	<b>A3</b>

## Dépenses financières

Chap./ art. (1)	Libellé	Crédits ouverts (BP+DM+RAR N-1)	Réalisations Mandats émis	Restes à réaliser au 31/12 (2)	Crédits annulés (3)
<b>DEPENSES TOTALES</b>		<b>625 000,00</b>	<b>622 543,56</b>	<b>0,00</b>	<b>2 456,44</b>
<b>10</b>	<b>Dotations, fonds divers et réserves</b>	<b>0,00</b>	<b>0,00</b>	<b>0,00</b>	<b>0,00</b>
<b>13</b>	<b>Subventions d'investissement</b>	<b>0,00</b>	<b>0,00</b>	<b>0,00</b>	<b>0,00</b>
<b>16</b>	<b>Emprunts et dettes assimilées</b>	<b>625 000,00</b>	<b>622 543,56</b>	<b>0,00</b>	<b>2 456,44</b>
1641	Emprunts en euros	625 000,00	622 543,56	0,00	2 456,44
<b>18</b>	<b>Cpte de liaison : affectation (BA,régie)</b>	<b>0,00</b>	<b>0,00</b>	<b>0,00</b>	<b>0,00</b>
<b>26</b>	<b>Participations et créances rattachées</b>	<b>0,00</b>	<b>0,00</b>	<b>0,00</b>	<b>0,00</b>
<b>27</b>	<b>Autres immobilisations financières</b>	<b>0,00</b>	<b>0,00</b>	<b>0,00</b>	<b>0,00</b>
<b>020</b>	<b>Dépenses imprévues</b>	<b>0,00</b>			

(1) Détailler les articles utilisés conformément au plan de comptes.

(2) Dépenses engagées non mandatées.

(3) Crédits annulés = Crédits ouverts – Réalisations – Restes à réaliser au 31/12.

<b>III – VOTE</b>	<b>III</b>
<b>SECTION D'INVESTISSEMENT – RECETTES D'EQUIPEMENT</b>	<b>A4.1</b>

**RECETTES D'EQUIPEMENT – Détail des chapitres**  
Financement des équipements départementaux et non départementaux (hors RMI et RSA)

Chap./art. (1)	Libellé	Crédits ouverts (BP+DM+RAR N-1)	Réalisations Titres émis	Restes à réaliser au 31/12 (3)	Crédits annulés (4)
<b>TOTAL</b>		<b>994 937,90</b>	<b>151 306,89</b>	<b>0,00</b>	<b>843 631,01</b>
13	Subventions d'investissement (sauf 138)	0,00	0,00	0,00	0,00
16	Emprunts et dettes assimilées (5)	994 937,90	151 306,89	0,00	843 631,01
16873	Dettes - Départements	994 937,90	151 306,89	0,00	843 631,01
20	Immobilisations incorporelles (2)	0,00	0,00	0,00	0,00
204	Subventions d'équipement versées (2)	0,00	0,00	0,00	0,00
21	Immobilisations corporelles (2)	0,00	0,00	0,00	0,00
22	Immobilisations reçues en affectation (2)	0,00	0,00	0,00	0,00
23	Immobilisations en cours (2)	0,00	0,00	0,00	0,00

(1) Détailler les articles utilisés conformément au plan de comptes.

(2) Exceptionnellement, les comptes 20, 204, 21, 22 et 23 sont en recettes réelles en cas de réduction ou d'annulation de mandats donnant lieu à reversement.

(3) Recettes justifiées non titrées.

(4) Crédits annulés = Crédits ouverts – Réalisations – Restes à réaliser au 31/12.

(5) Sauf 165, 166 et 16449.

<b>III – VOTE</b>	<b>III</b>
<b>SECTION D'INVESTISSEMENT – RECETTES FINANCIERES</b>	<b>A4.3</b>

Chap./ art. (1)	Libellé	Crédits ouverts (BP+DM+RAR N-1)	Réalisations Titres émis	Restes à réaliser au 31/12 (2)	Crédits annulés (3)
	<b>TOTAL</b>	<b>479 654,06</b>	<b>479 654,06</b>	<b>0,00</b>	<b>0,00</b>
<b>10</b>	<b>Dotations, fonds divers et réserves</b>	<b>479 654,06</b>	<b>479 654,06</b>	<b>0,00</b>	<b>0,00</b>
1068	Excédents de fonctionnement capitalisés	479 654,06	479 654,06	0,00	0,00
<b>138</b>	<b>Autres subventions invest. non transf.</b>	<b>0,00</b>	<b>0,00</b>	<b>0,00</b>	<b>0,00</b>
<b>16</b>	<b>Emprunts et dettes assimilées</b>	<b>0,00</b>	<b>0,00</b>	<b>0,00</b>	<b>0,00</b>
<b>18</b>	<b>Cpte de liaison : affectation (BA,régie)</b>	<b>0,00</b>	<b>0,00</b>	<b>0,00</b>	<b>0,00</b>
<b>26</b>	<b>Participations et créances rattachées</b>	<b>0,00</b>	<b>0,00</b>	<b>0,00</b>	<b>0,00</b>
<b>27</b>	<b>Autres immobilisations financières</b>	<b>0,00</b>	<b>0,00</b>	<b>0,00</b>	<b>0,00</b>
<b>024</b>	<b>Produits des cessions d'immobilisations</b>	<b>0,00</b>	<b>0,00</b>	<b>0,00</b>	<b>0,00</b>

(1) Détailler les articles utilisés conformément au plan de comptes.

(2) Recettes justifiées non titrées.

(3) Crédits annulés = Crédits ouverts – Réalisations – Restes à réaliser au 31/12.

<b>III – VOTE</b>	<b>III</b>
<b>SECTION D'INVESTISSEMENT OPERATIONS D'ORDRE DE TRANSFERT ENTRE SECTIONS</b>	<b>A6</b>

Chap./ art. (1)	Libellé	Crédits ouverts (BP+DM+RAR N-1)	Réalizations Mandats/Titres émis	Crédits annulés (3)
<b>040</b>	<b>DEPENSES (2)</b>	<b>10 785 864,34</b>	<b>10 586 399,80</b>	<b>199 464,54</b>
335	<i>Travaux en cours</i>	10 605 864,34	10 406 399,80	199 464,54
355	<i>Produits finis</i>	180 000,00	180 000,00	0,00
<b>040</b>	<b>RECETTES (2)</b>	<b>10 567 233,33</b>	<b>10 567 233,33</b>	<b>0,00</b>
335	<i>Travaux en cours</i>	10 387 233,33	10 387 233,33	0,00
355	<i>Produits finis</i>	180 000,00	180 000,00	0,00

(1) Détailler les articles utilisés conformément au plan de comptes.

(2) DI 040 = RF 042 ; RI 040 = DF 042.

(3) Crédits annulés = Crédits ouverts – Réalisations.

<b>III – VOTE</b>	<b>III</b>
<b>SECTION DE FONCTIONNEMENT – VUE D'ENSEMBLE</b>	<b>B</b>

**DEPENSES**

Chap.	Libellé	Crédits ouverts (BP+DM+RAR N-1)	Crédits employés (ou restant à employer)		Crédits annulés (2)	Pour information dépenses gérées dans le cadre d'une AE	Pour information dépenses gérées hors AE
			Mandats émis	Charges rattachées			
	<b>DEPENSES DE L'EXERCICE</b> (Détail en III-B1)	<b>10 815 874,34</b>	<b>10 598 719,15</b>	<b>6 847,12</b>	<b>136 311,00</b>	<b>73 997,07</b>	<b>10 605 566,27</b>
011	Charges à caractère général (4)	188 631,01	0,00	0,00	136 311,00	52 320,01	0,00
012	Charges de personnel et frais assimilés (4)	0,00	0,00	0,00	0,00	0,00	0,00
014	Atténuations de produits	0,00	0,00	0,00	0,00	0,00	0,00
015	Revenu minimum d'insertion	0,00	0,00	0,00	0,00	0,00	0,00
016	Allocation personnalisée d'autonomie	0,00	0,00	0,00	0,00	0,00	0,00
017	Revenu de solidarité active	0,00	0,00	0,00	0,00	0,00	0,00
65	Autres charges de gestion courante (sauf 6586) (4)	10,00	0,00	0,00	0,00	10,00	0,00
6586	Frais fonctionnement des groupes d'élus	0,00	0,00	0,00	0,00	0,00	0,00
66	Charges financières	30 000,00	12 319,35	6 847,12	0,00	10 833,53	19 166,47
67	Charges exceptionnelles (4)	0,00	0,00	0,00	0,00	0,00	0,00
68	Dotations amortissements et provisions (4)	0,00	0,00	0,00	0,00	0,00	0,00
022	Dépenses imprévues (3)	0,00					
023	Virement à la section d'investissement (3)	0,00					
042	Opérations ordre transf. entre sections	10 567 233,33	10 567 233,33			0,00	10 567 233,33
043	Opérations ordre intérieur de la section	30 000,00	19 166,47			10 833,53	19 166,47
<b>Pour information :</b>		<b>0,00</b>					
<b>002 Déficit de fonctionnement reporté de N-1</b>							
<b>Total des dépenses de fonctionnement cumulées</b>		<b>10 815 874,34</b>	<b>10 598 719,15</b>	<b>6 847,12</b>	<b>136 311,00</b>	<b>73 997,07</b>	<b>10 605 566,27</b>

(1) Dépenses engagées non mandatées.

(2) Crédits annulés = Crédits ouverts – Mandats émis – Charges rattachées – Restes à réaliser au 31/12.

(3) Pour mémoire, crédits ouverts au budget mais ne faisant pas l'objet d'émission de mandats (opérations sans réalisations).

(4) Hors dépenses imputées aux chapitres 015, 016 et 017.

<b>III – VOTE</b>		<b>III</b>
<b>SECTION DE FONCTIONNEMENT – VUE D'ENSEMBLE</b>		
		<b>B</b>

**RECETTES**

Chap.	Libellé	Crédits ouverts (BP+DM+RAR N-1)	Recettes employées (ou restant à employer)		Crédits annulés (2)
			Titres émis	Restes à réaliser au 31/12 (1)	
	<b>RECETTES DE L'EXERCICE</b> (Détail en III-B2)	<b>10 815 874,34</b>	<b>10 605 566,27</b>	<b>0,00</b>	<b>210 308,07</b>
70	Prod. services, domaine, ventes diverses	0,00	0,00	0,00	0,00
73	Impôts et taxes (sauf 731)	0,00	0,00	0,00	0,00
731	Impositions directes	0,00	0,00	0,00	0,00
74	Dotations, subventions et participations (3)	0,00	0,00	0,00	0,00
75	Autres produits de gestion courante (3)	10,00	0,00	0,00	10,00
013	Atténuations de charges (3)	0,00	0,00	0,00	0,00
015	Revenu minimum d'insertion	0,00	0,00	0,00	0,00
016	Allocation personnalisée d'autonomie	0,00	0,00	0,00	0,00
017	Revenu de solidarité active	0,00	0,00	0,00	0,00
76	Produits financiers	0,00	0,00	0,00	0,00
77	Produits exceptionnels (3)	0,00	0,00	0,00	0,00
78	Reprises amortissements et provisions (3)	0,00	0,00	0,00	0,00
042	Opérations ordre transf. entre sections	10 785 864,34	10 586 399,80		199 464,54
043	Opérations ordre intérieur de la section	30 000,00	19 166,47		10 833,53

**Pour information :****002 Excédent de fonctionnement reporté de N-1****0,00****Total des recettes de fonctionnement cumulées****0,00****0,00****210 308,07**

(1) Recettes justifiées non titrées.

(2) Crédits annulés = Crédits ouverts – Titres émis – Produits rattachés – Restes à réaliser au 31/12.

(3) Hors recettes imputées aux chapitres 015, 016 et 017.

<b>III – VOTE</b>	<b>III</b>
<b>SECTION DE FONCTIONNEMENT - DEPENSES - DETAIL PAR ARTICLE</b>	<b>B1</b>

### OPERATIONS REELLES - GESTION DES SERVICES DEPARTEMENTAUX

Chap./ art. (1)	Libellé	Crédits ouverts (BP+DM+RAR N-1)	Crédits employés (ou restant à employer)			Crédits annulés (3)	Pour information	
			Mandats émis	Charges rattachées	Restes à réaliser au 31/12 (2)		Dépenses gérées dans le cadre d'une AE	Dépenses gérées hors AE
011	Charges à caractère général(4)	188 631,01	0,00	0,00	136 311,00	52 320,01	0,00	0,00
605	Achats de matériel, équip. et travaux	188 631,01	0,00	0,00	136 311,00	52 320,01		
012	Charges de personnel et frais assimilés (2) (4)	0,00	0,00	0,00	0,00	0,00		0,00
014	Atténuations de produits	0,00	0,00	0,00	0,00	0,00		0,00
015	Revenu minimum d'insertion	0,00	0,00	0,00	0,00	0,00	0,00	0,00
016	Allocation personnalisée d'autonomie	0,00	0,00	0,00	0,00	0,00	0,00	0,00
017	Revenu de solidarité active	0,00	0,00	0,00	0,00	0,00	0,00	0,00
65	Autres charges de gestion courante (sauf 6586) (4)	10,00	0,00	0,00	0,00	10,00	0,00	0,00
65888	Autres	10,00	0,00	0,00	0,00	10,00		
6586	Frais fonctionnement des groupes d'élus	0,00	0,00	0,00	0,00	0,00		0,00
<b>TOTAL DES DEPENSES DE GESTION DES SERVICES (A)=</b> <b>(011+012+014+015+016+017+65+6586)</b>		<b>188 641,01</b>	<b>0,00</b>	<b>0,00</b>	<b>136 311,00</b>	<b>52 330,01</b>	<b>0,00</b>	<b>0,00</b>

(1) Détailler les articles utilisés conformément au plan de comptes.

(2) Dépenses engagées non mandatées.

(3) Crédits annulés = Crédits ouverts – Mandats émis – Charges rattachées – Restes à réaliser au 31/12.

(4) Hors dépenses imputées aux chapitres 015, 016 et 017.



<b>III – VOTE</b>	<b>III</b>
<b>SECTION DE FONCTIONNEMENT - DEPENSES - DETAIL PAR ARTICLE</b>	<b>B1</b>

**GESTION DES SERVICES DEPARTEMENTAUX – CHARGES FINANCIERES ET EXCEPTIONNELLES – OPERATIONS D'ORDRE**

Chap./ art. (1)	Libellé	Crédits ouverts (BP+DM+RAR N-1)	Crédits employés (ou restant à employer)			Crédits annulés (3)	Pour information	
			Mandats émis	Charges rattachées	Restes à réaliser au 31/12 (2)		Crédits gérés dans le cadre d'une AE	Crédits gérés hors AE
66	Charges financières (B)	30 000,00	12 319,35	6 847,12	0,00	10 833,53		19 166,47
66111	Intérêts réglés à l'échéance	30 000,00	28 559,97	0,00	0,00	1 440,03		
66112	Intérêts - Rattachement des ICNE	0,00	-16 240,62	6 847,12	0,00	9 393,50		
67	Charges exceptionnelles (C) (5)	0,00	0,00	0,00	0,00	0,00		0,00
68	Dotations amortissements et provisions (D) (5)	0,00	0,00			0,00		0,00
022	Dépenses imprévues (E)	0,00						
<b>TOTAL DES DEPENSES REELLES = A+B+C+D+E</b>		<b>218 641,01</b>	<b>12 319,35</b>	<b>6 847,12</b>	<b>136 311,00</b>	<b>63 163,54</b>	<b>0,00</b>	<b>19 166,47</b>

023	Virement à la section d'investissement	0,00						
042	Opérations ordre transf. entre sections (4)	10 567 233,33	10 567 233,33			0,00		10 567 233,33
7133	Variation en-cours de production biens	10 387 233,33	10 387 233,33			0,00		10 387 233,33
7135	Variation des stocks de produits	180 000,00	180 000,00			0,00		180 000,00
<b>TOTAL DES DEPENSES D'ORDRE (= prélèvement issu de la section de fonctionnement au profit de la section d'investissement)</b>		<b>10 597 233,33</b>	<b>10 586 399,80</b>			<b>10 833,53</b>		<b>10 586 399,80</b>

<b>TOTAL DES DEPENSES DE FONCTIONNEMENT DE L'EXERCICE (= Total des opérations réelles et d'ordre)</b>	<b>10 815 874,34</b>	<b>10 598 719,15</b>	<b>6 847,12</b>	<b>136 311,00</b>	<b>73 997,07</b>	<b>0,00</b>	<b>10 605 566,27</b>
---	----------------------	----------------------	-----------------	-------------------	------------------	-------------	----------------------

<b>Pour information D002 Déficit de fonctionnement reporté de N-1</b>	<b>0,00</b>	<b>0,00</b>					
---	-------------	-------------	--	--	--	--	--

<b>TOTAL DES DEPENSES DE FONCTIONNEMENT CUMULEES</b>	<b>10 815 874,34</b>	<b>10 598 719,15</b>	<b>6 847,12</b>	<b>136 311,00</b>	<b>73 997,07</b>	<b>0,00</b>	<b>10 605 566,27</b>
--	----------------------	----------------------	-----------------	-------------------	------------------	-------------	----------------------

- (1) Détailler les articles utilisés conformément au plan de comptes.  
(2) Dépenses engagées non mandatées.  
(3) Crédits annulés = Crédits ouverts – Mandats émis – Charges rattachées – Restes à réaliser au 31/12.  
(4) Cf. définitions du chapitre des opérations d'ordre, *DF 042 = RI 040*.  
(5) Hors dépenses imputées aux chapitres 015, 016 et 017.

**Pour information : détail du calcul des ICNE au compte 66112 (6)**

Montant des ICNE de l'exercice	6 847,12
- Montant des ICNE de l'exercice N-1	16 240,62
= Différence ICNE N – ICNE N-1	-9 393,50

- (6) Si le montant des ICNE de l'exercice est inférieur au montant de l'exercice N-1, le montant du compte 66112 sera négatif.

<b>III – VOTE</b>	<b>III</b>
<b>SECTION DE FONCTIONNEMENT – RECETTES - DETAIL PAR ARTICLE</b>	<b>B2</b>

### GESTION DES SERVICES DEPARTEMENTAUX

Chap/ art. (1)	Libellé	Crédits ouverts (BP+DM+RAR N-1)	Recettes employées (ou restant à employer)			Crédits annulés (3)
			Titres émis	Produits rattachés	Restes à réaliser au 31/12 (2)	
70	Prod. services, domaine, ventes diverses	0,00	0,00	0,00	0,00	0,00
73	Impôts et taxes (sauf 731)	0,00	0,00	0,00	0,00	0,00
731	Impositions directes	0,00	0,00	0,00	0,00	0,00
74	Dotations, subventions et participations(4)	0,00	0,00	0,00	0,00	0,00
75	Autres produits de gestion courante(4)	10,00	0,00	0,00	0,00	10,00
7588	Autres produits divers gestion courante	10,00	0,00	0,00	0,00	10,00
013	Atténuations de charges(4)	0,00	0,00	0,00	0,00	0,00
015	Revenu minimum d'insertion	0,00	0,00	0,00	0,00	0,00
016	Allocation personnalisée d'autonomie	0,00	0,00	0,00	0,00	0,00
017	Revenu de solidarité active	0,00	0,00	0,00	0,00	0,00
<b>TOTAL GESTION DES SERVICES</b>		<b>10,00</b>	<b>0,00</b>	<b>0,00</b>	<b>0,00</b>	<b>10,00</b>
<b>(A) = (70 + 73 + 731 + 74 + 75 + 013 + 015 + 016 + 017)</b>						

(1) Détailler les articles utilisés conformément au plan de comptes.

(2) Recettes justifiées non titrées.

(3) Crédits annulés = Crédits ouverts – Titres émis – Produits rattachés – Restes à réaliser au 31/12.

(4) Hors recettes imputées aux chapitres 015, 016 et 017.

#### Détail du calcul de la taxe départementale de publicité foncière pour les départements dits « surfiscalisés » (compte 7321) (5)

Montant brut	0,00
Compensation	0,00
Montant net	0,00

(5) Destiné à retracer le prélèvement de la part non départementale de la taxe.

<b>III – VOTE</b>	<b>III</b>
<b>SECTION DE FONCTIONNEMENT – RECETTES - DETAIL PAR ARTICLE</b>	<b>B2</b>

**GESTION DES SERVICES DEPARTEMENTAUX – PRODUITS FINANCIERS ET EXCEPTIONNELS – OPERATIONS D'ORDRE**

Chap/ art. (1)	Libellé	Crédits ouverts (BP+DM+RAR N-1)	Recettes employées (ou restant à employer)			Crédits annulés (3)
			Titres émis	Produits rattachés	Restes à réaliser au 31/12 (2)	
76	Produits financiers (B)	0,00	0,00	0,00	0,00	0,00
77	Produits exceptionnels (C) (5)	0,00	0,00	0,00	0,00	0,00
78	Reprises amortissements et provisions (D) (5)	0,00	0,00			0,00
<b>TOTAL DES RECETTES REELLES = A+B+C+D</b>		<b>10,00</b>	<b>0,00</b>	<b>0,00</b>	<b>0,00</b>	<b>10,00</b>

042	Opérations ordre transf. entre sections (4)	10 785 864,34	10 586 399,80			199 464,54
7133	Variation en-cours de production biens	10 605 864,34	10 406 399,80			199 464,54
7135	Variation des stocks de produits	180 000,00	180 000,00			0,00
<b>TOTAL DES RECETTES D'ORDRE</b>		<b>10 815 864,34</b>	<b>10 605 566,27</b>			<b>210 298,07</b>

<b>TOTAL DES RECETTES DE FONCTIONNEMENT DE L'EXERCICE (= Total des opérations réelles et d'ordre)</b>	<b>10 815 874,34</b>	<b>10 605 566,27</b>	<b>0,00</b>	<b>0,00</b>	<b>210 308,07</b>
---	----------------------	----------------------	-------------	-------------	-------------------

<b>Pour information R002 Excédent de fonctionnement reporté de N-1</b>	<b>0,00</b>	<b>0,00</b>			
--	-------------	-------------	--	--	--

<b>TOTAL DES RECETTES DE FONCTIONNEMENT CUMULEES</b>	<b>10 815 874,34</b>	<b>10 605 566,27</b>	<b>0,00</b>	<b>0,00</b>	<b>210 308,07</b>
--	----------------------	----------------------	-------------	-------------	-------------------

(1) Détailler les articles utilisés conformément au plan de comptes.

(2) Recettes justifiées non titrées.

(3) Crédits annulés = Crédits ouverts – Titres émis – Produits rattachés – Restes à réaliser au 31/12.

(4) Cf. définitions du chapitre des opérations d'ordre, *RF 042 = DI 040*.

(5) Hors recettes imputées aux chapitres 015, 016 et 017.

**Détail du calcul des ICNE au compte 7622 (6)**

Montant des ICNE de l'exercice	0,00
- Montant des ICNE de l'exercice N-1	0,00
= Différence ICNE N – ICNE N-1	0,00

(6) Si le montant des ICNE de l'exercice est inférieur au montant de l'exercice N-1, le montant du compte 7622 sera négatif.

**IV – ANNEXES**

**PRESENTATION CROISEE PAR FONCTION – VUE D'ENSEMBLE**

	<b>IV</b>
	<b>A1</b>

Libellé	01 Opérations non ventilables	0 Services généraux	1 Sécurité	2 Enseignement	3 Culture, jeunesse, sports	4 Prévention médico-sociale
<b>INVESTISSEMENT</b>						
<b>REALISATIONS (de l'exercice + restes à réaliser N-1)</b>						
Dépenses réelles	622 544	0	0	0	0	0
- Equipements départementaux		0	0	0	0	0
- Equipements non départementaux (c/204)		0	0	0	0	0
- Opérations financières	622 544					
Dépenses d'ordre	10 586 400					
Solde d'exécution reporté de N-1	630 961					
<b>Total dépenses</b>	<b>11 839 904</b>	<b>0</b>	<b>0</b>	<b>0</b>	<b>0</b>	<b>0</b>
<b>Total recettes</b>	<b>11 198 194</b>	<b>0</b>	<b>0</b>	<b>0</b>	<b>0</b>	<b>0</b>
<b>Solde d'investissement</b>	<b>-641 710</b>	<b>0</b>	<b>0</b>	<b>0</b>	<b>0</b>	<b>0</b>

<b>RESTES A REALISER au 31/12/N</b>						
<b>Total RAR dépenses</b>	<b>0</b>	<b>0</b>	<b>0</b>	<b>0</b>	<b>0</b>	<b>0</b>
<b>Total RAR recettes</b>	<b>0</b>	<b>0</b>	<b>0</b>	<b>0</b>	<b>0</b>	<b>0</b>
<b>SOLDE RAR investissement</b>	<b>0</b>	<b>0</b>	<b>0</b>	<b>0</b>	<b>0</b>	<b>0</b>

<b>FONCTIONNEMENT</b>						
<b>REALISATIONS (de l'exercice + restes à réaliser N-1)</b>						
<b>Total dépenses</b>	<b>10 586 400</b>	<b>0</b>	<b>0</b>	<b>0</b>	<b>0</b>	<b>0</b>
<b>Total recettes</b>	<b>10 605 566</b>	<b>0</b>	<b>0</b>	<b>0</b>	<b>0</b>	<b>0</b>
<b>Solde de fonctionnement</b>	<b>19 166</b>	<b>0</b>	<b>0</b>	<b>0</b>	<b>0</b>	<b>0</b>

<b>RESTES A REALISER au 31/12/N</b>						
<b>Total RAR dépenses</b>	<b>0</b>	<b>0</b>	<b>0</b>	<b>0</b>	<b>0</b>	<b>0</b>
<b>Total RAR recettes</b>	<b>0</b>	<b>0</b>	<b>0</b>	<b>0</b>	<b>0</b>	<b>0</b>
<b>SOLDE RAR fonctionnement</b>	<b>0</b>	<b>0</b>	<b>0</b>	<b>0</b>	<b>0</b>	<b>0</b>

IV – ANNEXES		IV
PRESENTATION CROISEE PAR FONCTION – VUE D'ENSEMBLE		A1

Libellé	5 Action sociale (hors RMI, RSA, APA)	5-4 Revenu minimum d'insertion	5-5 Personnes dépendantes (APA)	5-6 Revenu de solidarité active	6 Réseaux et infrastructures	7 Aménagement et environnement	8 Transports	9 Développement économique	TOTAL	
										INVESTISSEMENT
REALISATIONS (de l'exercice + restes à réaliser N-1)										
Dépenses réelles	0	0	0	0	0	0	0	0	0	622 544
- Equipements départementaux	0	0	0	0	0	0	0	0	0	0
- Equipements non départementaux (c/204)	0	0	0	0	0	0	0	0	0	0
- Opérations financières										622 544
Dépenses d'ordre										10 586 400
Solde d'exécution reporté de N-1										630 961
<b>Total dépenses</b>	<b>0</b>	<b>0</b>	<b>0</b>	<b>0</b>	<b>0</b>	<b>0</b>	<b>0</b>	<b>0</b>	<b>0</b>	<b>11 839 904</b>
<b>Total recettes</b>	<b>0</b>	<b>0</b>	<b>0</b>	<b>0</b>	<b>0</b>	<b>0</b>	<b>0</b>	<b>0</b>	<b>0</b>	<b>11 198 194</b>
<b>Solde d'investissement</b>	<b>0</b>	<b>0</b>	<b>0</b>	<b>0</b>	<b>0</b>	<b>0</b>	<b>0</b>	<b>0</b>	<b>0</b>	<b>-641 710</b>

RESTES A REALISER au 31/12/N	
Total RAR dépenses	0
Total RAR recettes	0
<b>SOLDE RAR investissement</b>	<b>0</b>

FONCTIONNEMENT	
REALISATIONS (de l'exercice + restes à réaliser N-1)	
Total dépenses	19 166
Total recettes	0
<b>Solde de fonctionnement</b>	<b>-19 166</b>

RESTES A REALISER au 31/12/N	
Total RAR dépenses	136 311
Total RAR recettes	0
<b>SOLDE RAR fonctionnement</b>	<b>-136 311</b>

<b>IV – ANNEXES</b>		<b>IV</b>
<b>PRESENTATION CROISEE PAR FONCTION – VUE D'ENSEMBLE</b>		<b>A1</b>

Art. (1)	Libellé	01 Opérations non ventilables	0 Services généraux	1 Sécurité	2 Enseignement	3 Culture, jeunesse, sports	4 Prévention médico-sociale
DEPENSES							
<b>Total dépenses d'investissement</b>		<b>11 839 904</b>	<b>0</b>	<b>0</b>	<b>0</b>	<b>0</b>	<b>0</b>
Dépenses réelles		622 544	0	0	0	0	0
1641	Emprunts en euros	622 544	0	0	0	0	0
<i>Dépenses d'ordre</i>		10 586 400	0	0	0	0	0
<i>Opérations d'ordre entre section</i>		10 586 400	0	0	0	0	0
335	Travaux en cours	10 406 400	0	0	0	0	0
355	Produits finis	180 000	0	0	0	0	0
<i>Opérations patrimoniales</i>		0	0	0	0	0	0
001 Solde d'exécution reporté de N-1		630 961	0	0	0	0	0

RECETTES							
<b>Total recettes d'investissement</b>		<b>11 198 194</b>	<b>0</b>	<b>0</b>	<b>0</b>	<b>0</b>	<b>0</b>
Recettes réelles		630 961	0	0	0	0	0
1068	Excédents de fonctionnement capitalisés	479 654	0	0	0	0	0
16873	Dettes - Départements	151 307	0	0	0	0	0
<i>Recettes d'ordre</i>		10 567 233	0	0	0	0	0
<i>Opérations d'ordre entre section</i>		10 567 233	0	0	0	0	0
335	Travaux en cours	10 387 233	0	0	0	0	0
355	Produits finis	180 000	0	0	0	0	0
<i>Opérations patrimoniales</i>		0	0	0	0	0	0
001 Solde d'exécution reporté de N-1		0	0	0	0	0	0

FONCTIONNEMENT							
DEPENSES							
<b>Total dépenses de fonctionnement</b>		<b>10 586 400</b>	<b>0</b>	<b>0</b>	<b>0</b>	<b>0</b>	<b>0</b>
Dépenses réelles		0	0	0	0	0	0
605	Achats de matériel, équip. et travaux	0	0	0	0	0	0
66111	Intérêts réglés à l'échéance	0	0	0	0	0	0
66112	Intérêts - Rattachement des ICNE	0	0	0	0	0	0
<i>Dépenses d'ordre</i>		10 586 400	0	0	0	0	0
<i>Opérations d'ordre entre section</i>		10 567 233	0	0	0	0	0
7133	Variation en-cours de production biens	10 387 233	0	0	0	0	0

Art. (1)	Libellé	01 Opérations non ventilables	0 Services généraux	1 Sécurité	2 Enseignement	3 Culture, jeunesse, sports	4 Prévention médico-sociale
7135	Variation des stocks de produits	180 000	0	0	0	0	0
	Opérations d'ordre à l'intérieur de la section	19 166	0	0	0	0	0
6188	Autres frais divers	19 166	0	0	0	0	0
	002 Déficit de fonctionnement reporté de N-1	0	0	0	0	0	0
<b>RECETTES</b>							
	<b>Total recettes de fonctionnement</b>	<b>10 605 566</b>	<b>0</b>	<b>0</b>	<b>0</b>	<b>0</b>	<b>0</b>
	Recettes réelles	0	0	0	0	0	0
	Recettes d'ordre	10 605 566	0	0	0	0	0
	Opérations d'ordre entre section	10 586 400	0	0	0	0	0
7133	Variation en-cours de production biens	10 406 400	0	0	0	0	0
7135	Variation des stocks de produits	180 000	0	0	0	0	0
	Opérations d'ordre à l'intérieur de la section	19 166	0	0	0	0	0
796	Transferts charges financières	19 166	0	0	0	0	0
	002 Excédent de fonctionnement reporté de N-1	0	0	0	0	0	0

(1) A détailler conformément au plan de comptes.

**IV – ANNEXES**  
**PRESENTATION CROISEE PAR FONCTION – VUE D'ENSEMBLE**

	<b>IV</b>
	<b>A1</b>

Art. (1)	Libellé	5 Action sociale (hors RMI, RSA, APA)	5-4 Revenu minimum d'insertion	5-5 Personnes dépendantes (APA)	5-6 Revenu de solidarité active	6 Réseaux et infrastructures	7 Aménagement et environnement	8 Transports	9 Développement économique	TOTAL
<b>INVESTISSEMENT</b>										
<b>DEPENSES</b>										
	<b>Total dépenses d'investissement</b>	0	0	0	0	0	0	0	0	11 839 904
	Dépenses réelles	0	0	0	0	0	0	0	0	622 544
	1641 Emprunts en euros	0	0	0	0	0	0	0	0	622 544
	Dépenses d'ordre	0	0	0	0	0	0	0	0	10 586 400
	Opérations d'ordre entre section	0	0	0	0	0	0	0	0	10 586 400
	335 Travaux en cours	0	0	0	0	0	0	0	0	10 406 400
	355 Produits finis	0	0	0	0	0	0	0	0	180 000
	Opérations patrimoniales	0	0	0	0	0	0	0	0	0
	001 Solde d'exécution reporté de N-1	0	0	0	0	0	0	0	0	630 961

<b>RECETTES</b>										
	<b>Total recettes d'investissement</b>	0	0	0	0	0	0	0	0	11 198 194
	Recettes réelles	0	0	0	0	0	0	0	0	630 961
	1068 Excédents de fonctionnement capitalisés	0	0	0	0	0	0	0	0	479 654
	16873 Dettes - Départements	0	0	0	0	0	0	0	0	151 307
	Recettes d'ordre	0	0	0	0	0	0	0	0	10 567 233
	Opérations d'ordre entre section	0	0	0	0	0	0	0	0	10 567 233
	335 Travaux en cours	0	0	0	0	0	0	0	0	10 387 233
	355 Produits finis	0	0	0	0	0	0	0	0	180 000
	Opérations patrimoniales	0	0	0	0	0	0	0	0	0
	001 Solde d'exécution reporté de N-1	0	0	0	0	0	0	0	0	0

**FONCTIONNEMENT**

<b>DEPENSES</b>										
	<b>Total dépenses de fonctionnement</b>	0	0	0	0	19 166	0	0	0	10 605 566
	Dépenses réelles	0	0	0	0	19 166	0	0	0	19 166
	605 Achats de matériel, équip. et travaux	0	0	0	0	0	0	0	0	0
	66111 Intérêts réglés à l'échéance	0	0	0	0	28 560	0	0	0	28 560
	66112 Intérêts - Rattachement des ICNE	0	0	0	0	-9 393	0	0	0	-9 393
	Dépenses d'ordre	0	0	0	0	0	0	0	0	10 586 400
	Opérations d'ordre entre section	0	0	0	0	0	0	0	0	10 567 233
	7133 Variation en-cours de production biens	0	0	0	0	0	0	0	0	10 387 233



Art. (1)	Libellé	5 Action sociale (hors RMI, RSA, APA)	5-4 Revenu minimum d'insertion	5-5 Personnes dépendantes (APA)	5-6 Revenu de solidarité active	6 Réseaux et infrastructures	7 Aménagement et environnement	8 Transports	9 Développement économique	TOTAL
7135	Variation des stocks de produits	0	0	0	0	0	0	0	0	180 000
	Opérations d'ordre à l'intérieur de la section	0	0	0	0	0	0	0	0	19 166
6188	Autres frais divers	0	0	0	0	0	0	0	0	19 166
002	Déficit de fonctionnement reporté de N-1	0	0	0	0	0	0	0	0	0
<b>RECETTES</b>										
	<b>Total recettes de fonctionnement</b>	<b>0</b>	<b>0</b>	<b>0</b>	<b>0</b>	<b>0</b>	<b>0</b>	<b>0</b>	<b>0</b>	<b>10 605 566</b>
	Recettes réelles	0	0	0	0	0	0	0	0	0
	Recettes d'ordre	0	0	0	0	0	0	0	0	10 605 566
	Opérations d'ordre entre section	0	0	0	0	0	0	0	0	10 586 400
7133	Variation en-cours de production biens	0	0	0	0	0	0	0	0	10 406 400
7135	Variation des stocks de produits	0	0	0	0	0	0	0	0	180 000
	Opérations d'ordre à l'intérieur de la section	0	0	0	0	0	0	0	0	19 166
796	Transferts charges financières	0	0	0	0	0	0	0	0	19 166
002	Excédent de fonctionnement reporté de N-1	0	0	0	0	0	0	0	0	0

<b>IV – ANNEXES</b>	<b>IV</b>
<b>PRESENTATION CROISEE PAR FONCTION – OPERATIONS NON VENTILEES</b>	<b>A1/01</b>

## SOUS-FONCTION 01 OPERATIONS NON-VENTILABLES (hors RAR et reports)

## INVESTISSEMENT

Art. (1)	Libellé	Opérations non ventilables 01
<b>DEPENSES</b>		<b>11 208 943,36</b>
<b>Dépenses réelles</b>		<b>622 543,56</b>
1641	Emprunts en euros	622 543,56
<b>Dépenses d'ordre</b>		<b>10 586 399,80</b>
040	Opérations ordre transf. entre sections	10 586 399,80
335	Travaux en cours	10 406 399,80
355	Produits finis	180 000,00
041	Opérations patrimoniales	0,00
<b>RECETTES</b>		<b>11 198 194,28</b>
<b>Recettes réelles</b>		<b>630 960,95</b>
1068	Excédents de fonctionnement capitalisés	479 654,06
16873	Dettes - Départements	151 306,89
<b>Recettes d'ordre</b>		<b>10 567 233,33</b>
040	Opérations ordre transf. entre sections	10 567 233,33
335	Travaux en cours	10 387 233,33
355	Produits finis	180 000,00
041	Opérations patrimoniales	0,00

(1) A détailler conformément au plan de comptes.

## FONCTIONNEMENT

Art. (1)	Libellé	Opérations non ventilables 01
<b>DEPENSES</b>		<b>10 586 399,80</b>
<b>Dépenses réelles</b>		<b>0,00</b>
<b>Dépenses d'ordre</b>		<b>10 586 399,80</b>
042	Opérations ordre transf. entre sections	10 567 233,33
7133	Variation en-cours de production biens	10 387 233,33
7135	Variation des stocks de produits	180 000,00
043	Opérations ordre intérieur de la section	19 166,47
6188	Autres frais divers	19 166,47
<b>RECETTES</b>		<b>10 605 566,27</b>
<b>Recettes réelles</b>		<b>0,00</b>
<b>Recettes d'ordre</b>		<b>10 605 566,27</b>
042	Opérations ordre transf. entre sections	10 586 399,80
7133	Variation en-cours de production biens	10 406 399,80
7135	Variation des stocks de produits	180 000,00
043	Opérations ordre intérieur de la section	19 166,47
796	Transferts charges financières	19 166,47

(1) A détailler conformément au plan de comptes.

<b>IV – ANNEXES</b>	<b>IV</b>
<b>PRESENTATION CROISEE PAR FONCTION</b>	<b>A1/6</b>

## FONCTION 6 – Réseaux et infrastructures (hors RAR)

## INVESTISSEMENT

Art. (1)	Libellé	60 Services communs	61 Eaux et assainissement	62 Routes et voirie		
				621 Réseau routier départemental	622 Viabilité hivernale et aléas climatiques	628 Autres réseaux de voirie
	<b>DEPENSES REELLES</b>	0,00	0,00	0,00	0,00	0,00
	Equipements départementaux	0,00	0,00	0,00	0,00	0,00
	Equipements non départementaux (c/204)	0,00	0,00	0,00	0,00	0,00
	<b>RECETTES REELLES</b>	0,00	0,00	0,00	0,00	0,00

## FONCTIONNEMENT

Art. (1)	Libellé	60 Services communs	61 Eaux et assainissement	62 Routes et voirie		
				621 Réseau routier départemental	622 Viabilité hivernale et aléas climatiques	628 Autres réseaux de voirie
	<b>DEPENSES REELLES</b>	0,00	0,00	0,00	0,00	0,00
605	Achats de matériel, équip. et travaux	0,00	0,00	0,00	0,00	0,00
66111	Intérêts réglés à l'échéance	0,00	0,00	0,00	0,00	0,00
66112	Intérêts - Rattachement des ICNE	0,00	0,00	0,00	0,00	0,00
	<b>RECETTES REELLES</b>	0,00	0,00	0,00	0,00	0,00

(1) A détailler conformément au plan de comptes.

<b>IV – ANNEXES</b>	<b>IV</b>
<b>PRESENTATION CROISEE PAR FONCTION</b>	<b>A1/6</b>

## FONCTION 6 – Réseaux et infrastructures

## INVESTISSEMENT

Art. (1)	Libellé	63 Infrastructures ferroviaires et aéroport	64 Infra. fluviales, maritimes, portuaires	65 Plan de relance (crise sanitaire)	68 Autres réseaux	TOTAL DE LA FONCTION
	<b>DEPENSES REELLES</b>	0,00	0,00	0,00	0,00	0,00
	Equipements départementaux	0,00	0,00	0,00	0,00	0,00
	Equipements non départementaux (c/204)	0,00	0,00	0,00	0,00	0,00
	<b>RECETTES REELLES</b>	0,00	0,00	0,00	0,00	0,00

## FONCTIONNEMENT

Art. (1)	Libellé	63 Infrastructures ferroviaires et aéroport	64 Infra. fluviales, maritimes, portuaires	65 Plan de relance (crise sanitaire)	68 Autres réseaux	TOTAL DE LA FONCTION
	<b>DEPENSES REELLES</b>	19 166,47	0,00	0,00	0,00	19 166,47
605	Achats de matériel, équip. et travaux	0,00	0,00	0,00	0,00	0,00
66111	Intérêts réglés à l'échéance	28 559,97	0,00	0,00	0,00	28 559,97
66112	Intérêts - Rattachement des ICNE	-9 393,50	0,00	0,00	0,00	-9 393,50
	<b>RECETTES REELLES</b>	0,00	0,00	0,00	0,00	0,00

<b>IV – ANNEXES</b>		<b>IV</b>
<b>ELEMENTS DU BILAN – ETAT DE LA DETTE – DETAIL DES CREDITS DE TRESORERIE</b>		<b>B1.1</b>

**B1.1 – DETAIL DES CREDITS DE TRESORERIE (1)**

Nature (Pour chaque ligne, indiquer le numéro de contrat)	Date de la décision de réaliser la ligne de trésorerie (2)	Montant maximum autorisé au 01/01/N	Montant des tirages N	Montant des remboursements N		Encours restant dû au 31/12/N
				Intérêts (3)	Remboursement du tirage	
5191 Avances du Trésor						
5192 Avances de trésorerie						
51931 Lignes de trésorerie						
51932 Lignes de trésorerie liées à un emprunt						
5194 Billets de trésorerie						
5198 Autres crédits de trésorerie						
<b>519 Crédits de trésorerie (Total)</b>		<b>0,00</b>	<b>0,00</b>	<b>0,00</b>	<b>0,00</b>	<b>0,00</b>

(1) Circulaire n° NOR : INTB8900071C du 22/02/1989.

(2) Indiquer la date de la délibération de l'assemblée autorisant la ligne de trésorerie ou la date de la décision de l'ordonnateur de réaliser la ligne de trésorerie sur la base d'un montant maximum autorisé par l'organe délibérant (article L. 3211-2 du CGCT).

(3) Il s'agit des intérêts comptabilisés au compte 6615, sauf pour les emprunts assortis d'une option de tirage sur ligne de trésorerie pour lesquels les intérêts sont comptabilisés au compte 66111 et sauf pour les billets de trésorerie pour lesquels les intérêts sont comptabilisés au compte 6618.

## IV – ANNEXES

IV

## ELEMENTS DU BILAN – ETAT DE LA DETTE – REPARTITION PAR NATURE DE DETTE

B1.2

## B1.2 – REPARTITION PAR NATURE DE DETTE (hors 16449 et 166)

Nature (Pour chaque ligne, indiquer le numéro de contrat)	Emprunts et dettes à l'origine du contrat												
	Organisme prêteur ou chef de file	Date de signature	Date d'émission ou date de mobilisation (1)	Date du premier remboursement	Nominal (2)	Type de taux d'intérêt (3)	Index (4)	Taux initial		Périodicité des remboursements (6)	Profil d'amortissement (7)	Possibilité de remboursement anticipé O/N	Catégorie d'emprunt (8)
								Niveau de taux (5)	Taux actuariel				
<b>163 Emprunts obligataires (Total)</b>					0,00								
<b>164 Emprunts auprès des établissements financiers (Total)</b>					6 587 823,27								
1641 Emprunts en euros (total)					6 587 823,27								
MON239600EUR	Caisse Française de Financement Local	18/05/2006	01/09/2006	01/09/2007	5 000 000,00	F	FIXE	3,990	4,048	A	P	N	A-1
MON278259EUR	Caisse Française de Financement Local	17/07/2012	01/10/2012	01/01/2013	1 587 823,27	F	FIXE	1,900	1,928	A	P	N	A-1
<b>1643 Emprunts en devises (total)</b>					0,00								
<b>16441 Emprunts assortis d'une option de tirage sur ligne de trésorerie (total)</b>					0,00								
<b>165 Dépôts et cautionnements reçus (Total)</b>					0,00								
<b>167 Emprunts et dettes assortis de conditions particulières (Total)</b>					0,00								
1671 Avances consolidées du Trésor (total)					0,00								
1672 Emprunts sur comptes spéciaux du Trésor (total)					0,00								
1675 Dettes pour METP et PPP (total)					0,00								
1676 Dettes envers locataires-acquéreurs (total)					0,00								
1678 Autres emprunts et dettes (total)					0,00								

Nature (Pour chaque ligne, indiquer le numéro de contrat)	Emprunts et dettes à l'origine du contrat												
	Organisme prêteur ou chef de file	Date de signature	Date d'émission ou date de mobilisation (1)	Date du premier remboursement	Nominal (2)	Type de taux d'intérêt (3)	Index (4)	Taux initial		Périodicité des remboursements (6)	Profil d'amortissement (7)	Possibilité de remboursement anticipé O/N	Catégorie d'emprunt (8)
								Niveau de taux (5)	Taux actuariel				
<b>168 Emprunts et dettes assimilés (Total)</b>					0,00								
1681 Autres emprunts (total) (9)					0,00								
1682 Bons à moyen terme négociables (total)					0,00								
1687 Autres dettes (total)					0,00								
<b>Total général</b>					<b>6 587 823,27</b>								

(1) Si un emprunt donne lieu à plusieurs mobilisations, indiquer la date de la première mobilisation.

(2) Nominal : montant emprunté à l'origine.

(3) Type de taux d'intérêt : F : fixe ; V : variable simple ; C : complexe (c'est-à-dire un taux variable qui n'est pas seulement défini comme la simple addition d'un taux usuel de référence et d'une marge exprimée en point de pourcentage).

(4) Mentionner le ou les types d'index (ex : Euribor 3 mois).

(5) Indiquer le niveau de taux à l'origine du contrat.

(6) Indiquer la périodicité des remboursements : A : annuelle ; M : mensuelle ; B : bimestrielle ; S : semestrielle, T : trimestrielle, X autre.

(7) Indiquer C pour amortissement constant, P pour amortissement progressif, F pour *in fine*, X pour autres à préciser.

(8) Catégorie d'emprunt à l'origine. Exemple A-1 (cf. la classification des emprunts suivant la typologie de la circulaire IOCB1015077C du 25 juin 2010 sur les produits financiers offerts aux collectivités territoriales).

(9) Y compris les avances remboursables consenties au titre de l'article 25 de la loi n°2020-935 du 30 juillet 2020 de finances rectificative pour 2020, portant attribution des avances remboursables sur les recettes fiscales prévues aux articles 1594 A et 1595 du code général des impôts

<b>IV – ANNEXES</b>		<b>IV</b>
<b>ELEMENTS DU BILAN – ETAT DE LA DETTE – REPARTITION PAR NATURE DE DETTE</b>		<b>B1.2</b>

**B1.2 – REPARTITION PAR NATURE DE DETTE (hors 16449 et 166) (suite)**

Nature (Pour chaque ligne, indiquer le numéro de contrat)	Couverture ? O/N (11)	Montant couvert	Catégorie d'emprunt après couverture éventuelle (12)	Capital restant dû au 31/12/N	Durée résiduelle (en années)	Taux d'intérêt			Annuité de l'exercice			ICNE de l'exercice
						Type de taux (13)	Index (14)	Niveau de taux d'intérêt au 31/12/N (15)	Capital	Charges d'intérêt (16)	Intérêts perçus (le cas échéant) (17)	
<b>163 Emprunts obligataires (Total)</b>		<b>0,00</b>		<b>0,00</b>					<b>0,00</b>	<b>0,00</b>	<b>0,00</b>	<b>0,00</b>
<b>164 Emprunts auprès des établissements financiers (Total)</b>		<b>0,00</b>		<b>355 437,98</b>					<b>622 543,56</b>	<b>28 559,97</b>	<b>0,00</b>	<b>6 847,12</b>
1641 Emprunts en euros (total)		0,00		355 437,98					622 543,56	28 559,97	0,00	6 847,12
MON239600EUR	N	0,00	A-1	0,00	0,00		FIXE	3,990	457 415,58	18 504,37	0,00	0,00
MON278259EUR	N	0,00	A-1	355 437,98	1,00		FIXE	1,900	165 127,98	10 055,60	0,00	6 847,12
1643 Emprunts en devises (total)		0,00		0,00					0,00	0,00	0,00	0,00
16441 Emprunts assortis d'une option de tirage sur ligne de trésorerie (total) (10)		0,00		0,00					0,00	0,00	0,00	0,00
<b>165 Dépôts et cautionnements reçus (Total)</b>		<b>0,00</b>		<b>0,00</b>					<b>0,00</b>	<b>0,00</b>	<b>0,00</b>	<b>0,00</b>
<b>167 Emprunts et dettes assortis de conditions particulières (Total)</b>		<b>0,00</b>		<b>0,00</b>					<b>0,00</b>	<b>0,00</b>	<b>0,00</b>	<b>0,00</b>
1671 Avances consolidées du Trésor (total)		0,00		0,00					0,00	0,00	0,00	0,00
1672 Emprunts sur comptes spéciaux (total)		0,00		0,00					0,00	0,00	0,00	0,00
1675 Dettes pour METP et PPP (total)		0,00		0,00					0,00	0,00	0,00	0,00
1676 Dettes envers locataires-acquéreurs (total)		0,00		0,00					0,00	0,00	0,00	0,00
1678 Autres emprunts et dettes (total)		0,00		0,00					0,00	0,00	0,00	0,00
<b>168 Emprunts et dettes assimilés (Total)</b>		<b>0,00</b>		<b>0,00</b>					<b>0,00</b>	<b>0,00</b>	<b>0,00</b>	<b>0,00</b>
1681 Autres emprunts (total)		0,00		0,00					0,00	0,00	0,00	0,00
1682 Bons à moyen terme négociables (total)		0,00		0,00					0,00	0,00	0,00	0,00
1687 Autres dettes (total)		0,00		0,00					0,00	0,00	0,00	0,00
<b>Total général</b>		<b>0,00</b>		<b>355 437,98</b>					<b>622 543,56</b>	<b>28 559,97</b>	<b>0,00</b>	<b>6 847,12</b>

(10) S'agissant des emprunts assortis d'une ligne de trésorerie, il faut faire ressortir le remboursement du capital de la dette prévue pour l'exercice correspondant au véritable endettement.

(11) Si l'emprunt est soumis à couverture, il convient de compléter le tableau « détail des opérations de couverture ».



- (12) Catégorie d'emprunt. Exemple A-1 (cf. la classification des emprunts suivant la typologie de la circulaire IOCB1015077C du 25 juin 2010 sur les produits financiers offerts aux collectivités territoriales).
- (13) Type de taux d'intérêt après opérations de couverture : F : fixe ; V : variable simple ; C : complexe (c'est-à-dire un taux variable qui n'est pas seulement défini comme la simple addition d'un taux usuel de référence et d'une marge exprimée en point de pourcentage).
- (14) Mentionner l'index en cours au 31/12/N après opérations de couverture.
- (15) Taux après opérations de couverture éventuelles. Pour les emprunts à taux variable, indiquer le niveau moyen du taux constaté sur l'année.
- (16) Il s'agit des intérêts dus au titre du contrat initial et comptabilisés à l'article 66111 « Intérêts réglés à l'échéance » (intérêts décaissés) et intérêts éventuels dus au titre du contrat d'échange éventuel et comptabilisés à l'article 668.
- (17) Indiquer les intérêts éventuellement reçus au titre du contrat d'échange éventuel et comptabilisés au 768.

<b>IV – ANNEXES</b>		<b>IV</b>
<b>ELEMENTS DU BILAN – ETAT DE LA DETTE – REPARTITION DES EMPRUNTS PAR STRUCTURE DE TAUX</b>		<b>B1.3</b>

**B1.3 – REPARTITION DES EMPRUNTS PAR STRUCTURE DE TAUX (HORS A1)**

Emprunts ventilés par structure de taux selon le risque le plus élevé (Pour chaque ligne, indiquer le numéro de contrat) (1)	Organisme prêteur ou chef de file	Nominal (2)	Capital restant dû au 31/12/N (3)	Type d'indices (4)	Durée du contrat	Dates des périodes bonifiées	Taux minimal (5)	Taux maximal (6)	Coût de sortie (7)	Taux maximal après couverture éventuelle (8)	Niveau du taux au 31/12/N (9)	Intérêts payés au cours de l'exercice (10)	Intérêts perçus au cours de l'exercice (le cas échéant) (11)	% par type de taux selon le capital restant dû
Echange de taux, taux variable simple plafonné (cap) ou encadré (tunnel) (A)														
<b>TOTAL (A)</b>		0,00	0,00						0,00			0,00	0,00	0,00
<b>Barrière simple (B)</b>														
<b>TOTAL (B)</b>		0,00	0,00						0,00			0,00	0,00	0,00
<b>Option d'échange (C)</b>														
<b>TOTAL (C)</b>		0,00	0,00						0,00			0,00	0,00	0,00
<b>Multiplicateur jusqu'à 3 ou multiplicateur jusqu'à 5 capé (D)</b>														
<b>TOTAL (D)</b>		0,00	0,00						0,00			0,00	0,00	0,00
<b>Multiplicateur jusqu'à 5 (E)</b>														
<b>TOTAL (E)</b>		0,00	0,00						0,00			0,00	0,00	0,00
<b>Autres types de structures (F)</b>														
<b>TOTAL (F)</b>		0,00	0,00						0,00			0,00	0,00	0,00
<b>TOTAL GENERAL</b>		0,00	0,00						0,00			0,00	0,00	0,00

(1) Répartir les emprunts selon le type de structure de taux (de A à F selon la classification de la charte de bonne conduite) en fonction du risque le plus élevé à couvrir sur toute la durée de vie du contrat de prêt et après opérations de couverture éventuelles.

(2) Nominal : montant emprunté à l'origine. En cas de couverture partielle d'un emprunt, indiquer séparément sur deux lignes la part du nominal couvert et la part non couverte.

(3) En cas de couverture partielle d'un emprunt, indiquer séparément sur deux lignes la part du capital restant dû couvert et la part non couverte.

(4) Indiquer la classification de l'indice sous-jacent suivant la typologie de la circulaire du 25 juin 2010 sur les produits financiers (de 1 à 6). 1 : Indice zone euro / 2 : Indices inflation française ou zone euro ou écart entre ces indices / 3 : Ecart indice zone euro / 4 : Indices hors zone euro ou écart d'indices dont l'un est hors zone euro / 5 : écarts d'indices hors zone euro / 6 : autres indices.

(5) Taux hors opération de couverture. Indiquer le montant, l'index ou la formule correspondant au taux minimal du contrat de prêt sur toute la durée du contrat.

(6) Taux hors opération de couverture. Indiquer le montant, l'index ou la formule correspondant au taux maximal du contrat de prêt sur toute la durée du contrat.

(7) Coût de sortie : indiquer le montant de l'indemnité contractuelle de remboursement définitif de l'emprunt au 31/12/N ou le cas échéant, à la prochaine date d'échéance.

(8) Montant, index ou formule.

(9) Indiquer le niveau de taux après opérations de couverture éventuelles. Pour les emprunts à taux variables, indiquer le niveau moyen du taux constaté sur l'année.

(10) Indiquer les intérêts dus au titre du contrat initial et comptabilisés à l'article 66111 et des intérêts éventuels dus au titre du contrat d'échange et comptabilisés à l'article 668.

(11) Indiquer les intérêts reçus au titre du contrat d'échange et comptabilisés au 768.

<b>IV – ANNEXES</b>		<b>IV</b>
<b>ELEMENTS DU BILAN – ETAT DE LA DETTE – TYPOLOGIE DE LA REPARTITION DE L'ENCOURS</b>		<b>B1.4</b>

**B1.4 – TYPOLOGIE DE LA REPARTITION DE L'ENCOURS (1)**

Structure	Indices sous-jacents	(1) Indices zone euro	(2) Indices inflation française ou zone euro ou écart entre ces indices	(3) Ecart d'indices zone euro	(4) Indices hors zone euro et écarts d'indices dont l'un est un indice hors zone euro	(5) Ecart d'indices hors zone euro	(6) Autres indices
(A) Taux fixe simple. Taux variable simple. Echange de taux fixe contre taux variable ou inversement. Echange de taux structuré contre taux variable ou taux fixe (sens unique). Taux variable simple plafonné (cap) ou encadré ( <i>lunnef</i> )	Nombre de produits	2	0	0	0	0	
	% de l'encours	100,00	0,00	0,00	0,00	0,00	
	Montant en euros	355 437,98	0,00	0,00	0,00	0,00	
(B) Barrière simple. Pas d'effet de levier	Nombre de produits	0	0	0	0	0	
	% de l'encours	0,00	0,00	0,00	0,00	0,00	
	Montant en euros	0,00	0,00	0,00	0,00	0,00	
(C) Option d'échange ( <i>swaption</i> )	Nombre de produits	0	0	0	0	0	
	% de l'encours	0,00	0,00	0,00	0,00	0,00	
	Montant en euros	0,00	0,00	0,00	0,00	0,00	
(D) Multiplicateur jusqu'à 3 ; multiplicateur jusqu'à 5 capé	Nombre de produits	0	0	0	0	0	
	% de l'encours	0,00	0,00	0,00	0,00	0,00	
	Montant en euros	0,00	0,00	0,00	0,00	0,00	
(E) Multiplicateur jusqu'à 5	Nombre de produits	0	0	0	0	0	
	% de l'encours	0,00	0,00	0,00	0,00	0,00	
	Montant en euros	0,00	0,00	0,00	0,00	0,00	
(F) Autres types de structures	Nombre de produits						0
	% de l'encours						0,00
	Montant en euros						0,00

(1) Cette annexe retrace le stock de dette au 31/12/N après opérations de couverture éventuelles.

<b>IV – ANNEXES</b>		<b>IV</b>
<b>ELEMENTS DU BILAN – ETAT DE LA DETTE – DETAIL DES OPERATIONS DE COUVERTURE</b>		<b>B1.5</b>

**B1.5 – DETAIL DES OPERATIONS DE COUVERTURE (1)**

Instruments de couverture (Pour chaque ligne, indiquer le numéro de contrat)	Emprunt couvert				Instrument de couverture						Primes éventuelles		
	Référence de l'emprunt couvert	Capital restant dû au 31/12/N	Date de fin du contrat	Organisme co-contractant	Type de couverture (3)	Nature de la couverture (change ou taux)	Notionnel de l'instrument de couverture	Date de début du contrat	Date de fin du contrat	Périodicité de règlement des intérêts (4)	Montant des commissions diverses	Primes payées pour l'achat d'option	Primes reçues pour la vente d'option
Taux fixe (total)		0,00					0,00				0,00	0,00	0,00
Taux variable simple (total)		0,00					0,00				0,00	0,00	0,00
Taux complexe (total) (2)		0,00					0,00				0,00	0,00	0,00
<b>Total</b>		<b>0,00</b>					<b>0,00</b>				<b>0,00</b>	<b>0,00</b>	<b>0,00</b>

(1) Si un instrument couvre plusieurs emprunts, distinguer une ligne par emprunt couvert.

(2) Il s'agit d'un taux variable qui n'est pas défini comme la simple addition d'un taux usuel de référence et d'une marge exprimée en point de pourcentage.

(3) Indiquer s'il s'agit d'un swap, d'une option (cap, floor, turnover, swaption).

(4) Indiquer la périodicité de règlement des intérêts : A : annuelle, M : mensuelle, B : bimestrielle, S : semestrielle, T : trimestrielle, X : autre.

<b>IV – ANNEXES</b>		<b>IV</b>
<b>ELEMENTS DU BILAN – ETAT DE LA DETTE – DETAIL DES OPERATIONS DE COUVERTURE</b>		<b>B1.5</b>

**B1.5 – DETAIL DES OPERATIONS DE COUVERTURE (1) (suite)**

Instruments de couverture (Pour chaque ligne, indiquer le numéro de contrat)	Effet de l'instrument de couverture				Charges et produits constatés depuis l'origine du contrat	Avant opération de couverture	Catégorie d'emprunt (8)
	Référence de l'emprunt couvert	Taux payé	Taux reçu (7)	Produits c/768			
	Index (5)	Niveau de taux (6)	Index	Niveau de taux	Charges c/668	Produits c/768	Après opération de couverture
Taux fixe (total)					0,00	0,00	
Taux variable simple (total)					0,00	0,00	
Taux complexe (total) (2)					0,00	0,00	
<b>Total</b>					0,00	0,00	

(5) Indiquer l'index utilisé ou la formule de taux.

(6) Pour les emprunts à taux variable, indiquer le niveau moyen du taux constaté sur l'année.

(7) A compléter si l'instrument de couverture est un *swap*.

(8) Catégorie d'emprunt. Exemple A-1 (cf. la classification des emprunts suivant la typologie de la circulaire JOCB1015077C du 25 juin 2010 sur les produits financiers offerts aux collectivités territoriales).

## IV – ANNEXES

IV

## ELEMENTS DU BILAN – ETAT DE LA DETTE – REMBOURSEMENT ANTICIPE D'UN EMPRUNT AVEC REFINANCEMENT

B1.6

## B1.6 – REMBOURSEMENT ANTICIPE D'UN EMPRUNT AVEC REFINANCEMENT (1)

Emprunts (2) (Pour chaque ligne, indiquer le numéro de contrat)	Année de mobilisation et profil d'amort. de l'emprunt		Date du refinancement	Organisme prêteur ou chef de file	Capital restant dû	Capital réaménagé	Durée résiduelle	Périodicité des remboursements (6)	Caractéristiques du taux			Coût de sortie (10)		Annuité de l'exercice		ICNE de l'exercice
	Année	Profil (5)							Type de taux (7)	Index (8)	Niveau de taux (9)	Type (11)	Montant (12)	Intérêts (13)	Capital	
<b>Total des dépenses au c/166 Refinancement de dette (3)</b>					0,00	0,00						0,00	0,00	0,00	0,00	
<b>Total des recettes au c/166 Refinancement de dette (4)</b>					0,00	0,00						0,00	0,00	0,00	0,00	

- (1) Les opérations de refinancement de dette consistent en un remboursement d'un emprunt auprès d'un établissement de crédit suivi de la souscription d'un nouvel emprunt. Pour cette raison, les dépenses et les recettes du c/166 sont équilibrées.
- (2) Pour les emprunts de refinancement, indiquer le nouveau numéro de contrat suivi, entre parenthèses, de la référence de l'emprunt quitté.
- (3) Il s'agit de retracer les caractéristiques avant réaménagement des emprunts ayant fait l'objet d'un remboursement anticipé avec refinancement.
- (4) Il s'agit de retracer les caractéristiques après réaménagement des emprunts de refinancement.
- (5) Indiquer C pour amortissement constant, P pour amortissement progressif, F pour *in fine*, X pour autres à préciser.
- (6) Indiquer la périodicité des remboursements A : annuelle ; T : trimestrielle ; M : mensuelle, B : bimestrielle, S : semestrielle, X autre.
- (7) Type de taux d'intérêt : F : fixe ; V : variable simple ; C : complexe (c'est-à-dire un taux variable qui n'est pas seulement défini comme la simple addition d'un taux usuel de référence et d'une marge exprimée en point de pourcentage).
- (8) Indiquer le type d'index (ex : Euribor 3 mois).
- (9) Taux après opérations de couverture éventuelles. Pour un emprunt à taux variable, indiquer le niveau du taux constaté à la date du refinancement.
- (10) Il s'agit de retracer les caractéristiques de l'indemnité de remboursement anticipé due relative à l'emprunt quitté.
- (11) Indiquer A pour autofinancement, C pour capitalisation, T pour intégration dans le taux du nouvel emprunt, D pour allongement de durée.
- (12) Indiquer le coût de sortie uniquement en cas d'autofinancement et de capitalisation.
- (13) Il s'agit des intérêts dus au titre du contrat initial et comptabilisés à l'article 66111 « Intérêts réglés à l'échéance » (intérêts décaissés) et intérêts éventuels dus au titre du contrat d'échange éventuel et comptabilisés à l'article 668.

## IV – ANNEXES

IV

## ELEMENTS DU BILAN – ETAT DE LA DETTE – EMPRUNTS RENEGOCIES AU COURS DE L'ANNEE N

B1.7

## B1.7 – EMPRUNTS RENEGOCIES AU COURS DE L'ANNEE N (1)

N° du contrat d'emprunt	Date de souscription du contrat initial	Date de renégociation	Organisme prêteur	Durée résiduelle en années		Taux (2)				Nominal		Capital restant dû au 31/12/N	ICNE de l'exercice	Annuités payées dans l'exercice (s'il y a lieu)	
				Contrat initial	Contrat renégocié	Contrat initial		Contrat renégocié (5)		Contrat initial	Contrat renégocié			Intérêts	Capital
						Type de taux (3)	Index (4)	Taux act.	Type de taux (3)						
Total										0,00	0,00	0,00	0,00	0,00	0,00

(1) Inscrire les emprunts renégociés au cours de l'exercice N.

(2) Taux à la date de renégociation.

(3) Indiquer : F : fixe ; V : variable simple ; C : complexe (c'est-à-dire un taux variable qui n'est pas seulement défini comme la simple addition d'un taux usuel de référence et d'une marge exprimée en point de pourcentage).

(4) Indiquer la nature de l'index retenu (exemple : Euribor 3 mois).

(5) Nominal à la date de renégociation.

(6) Faire figurer 2 lettres : - Pour le profil d'amortissement, indiquer : C pour amortissement constant, P pour amortissement progressif, F pour *in fine*, X pour autres.

- Pour la périodicité de remboursement, indiquer A : annuelle ; T : trimestrielle ; M : mensuelle, B : bimestrielle, S : semestrielle, X autre.

<b>IV – ANNEXES</b>	<b>IV</b>
<b>ELEMENTS DU BILAN</b> <b>EQUILIBRE DES OPERATIONS FINANCIERES – DEPENSES</b>	<b>B7.1</b>

**DEPENSES A COUVRIR PAR DES RESSOURCES PROPRES**

Art. (1)	Libellé (1)	Crédits de l'exercice (BP + BS + DM + RAR N-1)	Réalizations
<b>DEPENSES TOTALES A COUVRIR PAR DES RESSOURCES PROPRES =A + B</b>		<b>625 000,00</b>	<b>I 622 543,56</b>
<b>16 Emprunts et dettes assimilées (A)</b>		<b>625 000,00</b>	<b>622 543,56</b>
1631	Emprunts obligataires	0,00	0,00
1641	Emprunts en euros	625 000,00	622 543,56
1643	Emprunts en devises	0,00	0,00
16441	Opérations afférentes à l'emprunt	0,00	0,00
1671	Avances consolidées du Trésor	0,00	0,00
1672	Emprunts sur comptes spéciaux du Trésor	0,00	0,00
1678	Autres emprunts et dettes	0,00	0,00
1681 (2)	Autres emprunts	0,00	0,00
1682	Bons à moyen terme négociables	0,00	0,00
1687	Autres dettes	0,00	0,00
<b>Dépenses et transferts à déduire des ressources propres (B)</b>		<b>0,00</b>	<b>0,00</b>
10...	<i>Reprise de dotations, fonds divers et réserves</i>		
10...	Reversement de dotations, fonds divers et réserves		
139	<i>Subv. invest. transférées cpte résultat</i>	0,00	0,00
020	Dépenses imprévues	0,00	0,00

	Op. de l'exercice I	Restes à réaliser en dépenses au 31/12	Solde d'exécution D001 de l'exercice précédent (N-1)	TOTAL II
<b>Dépenses à couvrir par des ressources propres</b>	<b>622 543,56</b>	<b>0,00</b>	<b>630 960,95</b>	<b>1 253 504,51</b>

(1) Détailler les chapitres budgétaires par article conformément au plan de comptes.

(2) Y compris les avances remboursables consenties au titre de l'article 25 de la loi n°2020-935 du 30 juillet 2020 de finances rectificative pour 2020, portant attribution des avances remboursables sur les recettes fiscales prévues aux articles 1594 A et 1595 du code général des impôts



<b>IV – ANNEXES</b>	<b>IV</b>
<b>ELEMENTS DU BILAN</b> <b>EQUILIBRE DES OPERATIONS FINANCIERES – RECETTES</b>	<b>B7.2</b>

**RESSOURCES PROPRES**

Art. (1)	Libellé (1)	Crédits de l'exercice (BP + BS + DM + RAR N-1)	Réalisations
<b>RECETTES (RESSOURCES PROPRES) = a + b</b>		<b>0,00</b>	<b>0,00</b>
<b>Ressources propres externes de l'année (a)</b>		<b>0,00</b>	<b>0,00</b>
10222	FCTVA	0,00	0,00
10228	Autres fonds	0,00	0,00
138	Autres subventions invest. non transf.	0,00	0,00
26...	Participations et créances rattachées		
27...	Autres immobilisations financières		
<b>Ressources propres internes de l'année (b)</b>		<b>0,00</b>	<b>0,00</b>
169	Primes de remboursement des obligations	0,00	0,00
26...	Participations et créances rattachées		
27...	Autres immobilisations financières		
28...	Amortissement des immobilisations		
481...	Charges à rép. sur plusieurs exercices		
024	Produits des cessions d'immobilisations	0,00	0,00
021	Virement de la section de fonctionnement	0,00	0,00

	Opérations de l'exercice III	Restes à réaliser en recettes au 31/12	Solde d'exécution R001 de l'exercice précédent	Affectation R1068 de l'exercice précédent	TOTAL IV
<b>Total ressources propres disponibles</b>	<b>0,00</b>	<b>0,00</b>	<b>0,00</b>	<b>479 654,06</b>	<b>479 654,06</b>

	Montant	
<b>Dépenses à couvrir par des ressources propres</b>	II	<b>1 253 504,51</b>
<b>Ressources propres disponibles</b>	IV	<b>479 654,06</b>
<b>Solde</b>	<b>V = IV – II (2)</b>	<b>-773 850,45</b>

(1) Les comptes 169, 26, 27, 28 et 481 sont à détailler conformément au plan de comptes.

(2) Indiquer le signe algébrique.

REPUBLIQUE FRANÇAISE

.....

# **COMPTE ADMINISTRATIF**

## **Budget annexe Vatry ZAC n°3**

**Année 2021**

**VOTE PAR NATURE**

**M52**

**Numéro SIRET : 225 100 015 00521**

**(Poste comptable : Paierie Départementale de la Marne)**

<b>I – INFORMATIONS GENERALES</b>	<b>I</b>
<b>EXECUTION DU BUDGET DE L'EXERCICE – RESULTATS</b>	<b>C1</b>

## RESULTATS DE L'EXERCICE

	RESULTAT DE L'EXERCICE N			
	Mandats émis	Titres émis	Reprise résultats exercice antérieur (1)	Résultat ou solde (A) (1)
<b>TOTAL DU BUDGET</b>	12 298 191,70	12 298 191,70	0,00	A1      0,00
<b>Investissement</b>	6 149 095,85	6 149 095,85	(2)      0,00	A2      0,00
<b>Dont 1068</b>		0,00		
<b>Fonctionnement</b>	6 149 095,85	6 149 095,85	(3)      0,00	A3      0,00

(1) Indiquer le signe – si dépenses>recettes, et + si recettes>dépenses.

(2) Solde d'exécution de N-1 reporté sur la ligne budgétaire 001 du budget. Indiquer le signe – si dépenses>recettes, et + si recettes>dépenses.

(3) Résultat de fonctionnement N-1 reporté sur la ligne budgétaire 002 du budget (diminué de l'affectation au 1068 en N). Indiquer le signe – si déficitaire, et + si excédentaire.

	RESTES A REALISER N (4)		
	Dépenses	Recettes	Solde (B) (5)
<b>TOTAL des RAR</b>	I+II      0,00	III+IV      0,00	B1      0,00
<b>Investissement</b>	I      0,00	III      0,00	B2      0,00
<b>Fonctionnement</b>	II      0,00	IV      0,00	B3      0,00

(4) A reporter au budget primitif ou au budget supplémentaire N+1.

(5) Indiquer le signe – si dépenses>recettes, et + si recettes>dépenses.

RESULTAT CUMULE = (A)+(B) (6)		
<b>TOTAL</b>	<b>A1+B1</b>	0,00
<b>Investissement</b>	<b>A2+B2</b>	0,00
<b>Fonctionnement</b>	<b>A3+B3</b>	0,00

(6) Si le montant est positif, il s'agit d'un excédent, si le montant est négatif, il s'agit d'un déficit.

<b>I – INFORMATIONS GENERALES</b>	<b>I</b>
<b>EXECUTION DU BUDGET DE L'EXERCICE – RAR DEPENSES</b>	<b>C2</b>

**DETAIL DES RESTES A REALISER N EN DEPENSES (1)**

Chap./art (2)	Libellé	Dépenses engagées non mandatées
<b>SECTION D'INVESTISSEMENT – TOTAL</b>		(I) 0,00
010	Revenu minimum d'insertion	0,00
018	Revenu de solidarité active	0,00
10	Dotations, fonds divers et réserves	0,00
13	Subventions d'investissement (3)	0,00
16	Emprunts et dettes assimilées	0,00
18	Cpte de liaison : affectation (BA,régie) (6)	0,00
20	Immobilisations incorporelles(3)	0,00
204	Subventions d'équipement versées(3)	0,00
21	Immobilisations corporelles(3)	0,00
22	Immobilisations reçues en affectation(3)	0,00
23	Immobilisations en cours(3)	0,00
26	Participations et créances rattachées	0,00
27	Autres immobilisations financières(3)	0,00
<b>SECTION DE FONCTIONNEMENT – TOTAL</b>		(II) 0,00
011	Charges à caractère général(4)	0,00
012	Charges de personnel et frais assimilés(4)	0,00
014	Atténuations de produits	0,00
015	Revenu minimum d'insertion	0,00
016	Allocation personnalisée d'autonomie	0,00
017	Revenu de solidarité active	0,00
65	Autres charges de gestion courante(4)	0,00
6586	Frais fonctionnement des groupes d'élus	0,00
66	Charges financières	0,00
67	Charges exceptionnelles(4)	0,00

(1) Il s'agit des restes à réaliser établis conformément à la comptabilité d'engagement annuelle. Ces restes à réaliser seront repris au BP ou au BS N+1.

(2) Suivant le niveau de vote retenu par l'assemblée délibérante.

(3) Hors dépenses imputées aux comptes 010 et 018.

(4) Hors dépenses imputées aux comptes 015, 016 et 017.

<b>I – INFORMATIONS GENERALES</b>	<b>I</b>
<b>EXECUTION DU BUDGET DE L'EXERCICE – RAR RECETTES</b>	<b>C3</b>

**DETAIL DES RESTES A REALISER N EN RECETTES (1)**

Chap./art (2)	Libellé	Titres restant à émettre
<b>SECTION D'INVESTISSEMENT – TOTAL</b>		(III) 0,00
010	Revenu minimum d'insertion	0,00
018	Revenu de solidarité active	0,00
024	Produits des cessions d'immobilisations	0,00
10	Dotations, fonds divers et réserves	0,00
13	Subventions d'investissement(3)	0,00
16	Emprunts et dettes assimilées	0,00
18	Cpte de liaison : affectation (BA,régie)	0,00
20	Immobilisations incorporelles(3)	0,00
204	Subventions d'équipement versées(3)	0,00
21	Immobilisations corporelles(3)	0,00
22	Immobilisations reçues en affectation (5) (3)	0,00
23	Immobilisations en cours(3)	0,00
26	Participations et créances rattachées	0,00
27	Autres immobilisations financières(3)	0,00
<b>SECTION DE FONCTIONNEMENT – TOTAL</b>		(IV) 0,00
70	Prod. services, domaine, ventes diverses	0,00
73	Impôts et taxes	0,00
731	Impositions directes	0,00
74	Dotations, subventions et participations(4)	0,00
75	Autres produits de gestion courante(4)	0,00
013	Atténuations de charges(4)	0,00
015	Revenu minimum d'insertion	0,00
016	Allocation personnalisée d'autonomie	0,00
017	Revenu de solidarité active	0,00
76	Produits financiers	0,00
77	Produits exceptionnels(4)	0,00

(1) Il s'agit des restes à réaliser établis conformément à la comptabilité d'engagement annuelle. Ces restes à réaliser seront repris au BP ou au BS N+1.

(2) Suivant le niveau de vote retenu par l'assemblée délibérante.

(3) Hors recettes imputées aux comptes 010 et 018.

(4) Hors recettes imputées aux comptes 015, 016 et 017.

<b>II – PRESENTATION GENERALE</b>	<b>II</b>
<b>VUE D'ENSEMBLE</b>	<b>A1</b>

## EXECUTION DU BUDGET

		DEPENSES		RECETTES	
REALISATIONS DE L'EXERCICE (mandats et titres)	Section de fonctionnement	A	6 149 095,85	G	6 149 095,85
	Section d'investissement	B	6 149 095,85	H	6 149 095,85

+

+

REPORTS DE L'EXERCICE N-1	Report en section de fonctionnement (002)	C	0,00 (si déficit)	I	0,00 (si excédent)
	Report en section d'investissement (001)	D	0,00 (si déficit)	J	0,00 (si excédent)

=

=

<b>TOTAL EXERCICE (réalisations + reports N-1)</b>	= A+B+C+D	<b>12 298 191,70</b>	= G+H+I+J	<b>12 298 191,70</b>
--	-----------	----------------------	-----------	----------------------

RESTES A REALISER A REPORTER EN N+1 (1)	Section de fonctionnement	E	0,00	K	0,00
	Section d'investissement	F	0,00	L	0,00
	<b>TOTAL des restes à réaliser à reporter en N+1</b>	= E+F	<b>0,00</b>	= K+L	<b>0,00</b>

RESULTAT CUMULE	Section de fonctionnement	= A+C+E	6 149 095,85	= G+I+K	6 149 095,85
	Section d'investissement	= B+D+F	6 149 095,85	= H+J+L	6 149 095,85
	<b>TOTAL CUMULE</b>	= A+B+C+D+E+F	<b>12 298 191,70</b>	= G+H+I+J+K+L	<b>12 298 191,70</b>

(1) Les restes à réaliser de la section de fonctionnement correspondent en dépenses, aux dépenses engagées non mandatées et non rattachées telles qu'elles ressortent de la comptabilité des engagements et en recettes, aux recettes certaines n'ayant pas donné lieu à l'émission d'un titre et non rattachées (R. 3312.9 du CGCT).  
Les restes à réaliser de la section d'investissement correspondent en dépenses, aux dépenses engagées non mandatées au 31/12 de l'exercice précédent telles qu'elles ressortent de la comptabilité des engagements et aux recettes certaines n'ayant pas donné lieu à l'émission d'un titre au 31/12 de l'exercice précédent (R. 3312-8 du CGCT).

## TOTAL DES OPERATIONS REELLES ET D'ORDRE

	TOTAL DES MANDATS EMIS			TOTAL DES TITRES EMIS		
	RÉELLES ET MIXTES	ORDRE	TOTAL	REELLES ET MIXTES	ORDRE	TOTAL
INVESTISSEMENT	0,00	6 149 095,85	6 149 095,85	0,00	6 149 095,85	6 149 095,85
FONCTIONNEMENT	0,00	6 149 095,85	6 149 095,85	0,00	6 149 095,85	6 149 095,85
<b>TOTAL REALISATIONS DE L'EXERCICE (1)</b>	<b>0,00</b>	<b>12 298 191,70</b>	<b>12 298 191,70</b>	<b>0,00</b>	<b>12 298 191,70</b>	<b>12 298 191,70</b>

(1) Total des réalisations = Total de la section de fonctionnement + Total de la section d'investissement. Les reports N-1 ne sont pas comptabilisés car ils sont réalisés d'office.

<b>II – PRESENTATION GENERALE</b>	<b>II</b>
<b>EQUILIBRE FINANCIER – INVESTISSEMENT</b>	<b>A2</b>

**SECTION D'INVESTISSEMENT – REALISATIONS**  
(y compris les restes à réaliser N-1)

Chap.	Libellé	Mandats	Titres
010	Revenu minimum d'insertion	0,00	0,00
018	Revenu de solidarité active	0,00	0,00
13	Subventions d'investissement (sauf 138)		0,00
16	Emprunts et dettes assimilées (5)		0,00
20	Immobilisations incorporelles (sauf 204) (y compris programmes) (9)	0,00	0,00
204	Subventions d'équipement versées(9)	0,00	0,00
21	Immobilisations corporelles (y compris programmes) (9)	0,00	0,00
22	Immobilisations reçues en affectation (2) (y compris programmes) (9)	0,00	0,00
23	Immobilisations en cours (y compris programmes) (9)	0,00	0,00
<b>Total des réalisations d'équipement</b>		<b>0,00</b>	<b>0,00</b>
10	Dotations, fonds divers et réserves (7)	0,00	0,00
13	Subventions d'investissement (6) (9)	0,00	0,00
16	Emprunts et dettes assimilées	0,00	0,00
18	Cpte de liaison : affectation (BA,régie) (3)	0,00	0,00
26	Participations et créances rattachées	0,00	0,00
27	Autres immobilisations financières(9)	0,00	0,00
<b>Total des réalisations financières</b>		<b>0,00</b>	<b>0,00</b>
45...	Total des opé. pour compte de tiers (4)	0,00	0,00
<b>Total des réalisations réelles en investissement</b>		<b>0,00</b>	<b>0,00</b>
040	Opérations ordre transf. entre sections (1)	6 149 095,85	6 149 095,85
041	Opérations patrimoniales (1)	0,00	0,00
<b>Total des réalisations d'ordre en investissement</b>		<b>6 149 095,85</b>	<b>6 149 095,85</b>

**TOTAL DES OPERATIONS D'INVESTISSEMENT DE L'EXERCICE**

<b>TOTAL</b>	I+III	<b>6 149 095,85</b>	II+IV	<b>6 149 095,85</b>
--------------	-------	---------------------	-------	---------------------

**RESULTATS ANTERIEURS**

<b>001 Solde d'Exécution de la section d'investissement N-1 reporté</b>	v	<b>0,00</b>	vi	<b>0,00</b>
<b>1068 Excédents de fonctionnement capitalisés</b>			vii	<b>0,00</b>

**TOTAL CUMULE DE LA SECTION D'INVESTISSEMENT**

<b>TOTAL DE LA SECTION</b>	I+III+V	<b>6 149 095,85</b>	II+IV+VI+VII	<b>6 149 095,85</b>
<b>SOLDE D'EXECUTION (recettes – dépenses) (8)</b>			<b>0,00</b>	

(1) DF 023 = RI 021 ; DI 040 = RF 042 ; RI 040 = DF 042 ; DI 041 = RI 041.

(2) En dépenses, le chapitre 22 retrace les travaux d'investissement réalisés sur les biens reçus en affectation. En recette, il retrace, le cas échéant, l'annulation de tels travaux effectués sur un exercice antérieur.

(3) A servir uniquement lorsque le département effectue une dotation initiale en espèces au profit d'un service public non personnalisé qu'il crée.

(4) Seul le total des opérations pour compte de tiers figure sur cet état (voir le détail en III-A5).

(5) Sauf 165, 166 et 16449.

(6) En recettes, détail du 138.

(7) En recettes, sauf 1068.

(8) Mettre le signe (-) en cas de déficit ou (+) en cas d'excédent.

(9) Hors dépenses et recettes imputées aux chapitres 010 et 018.

<b>II – PRESENTATION GENERALE DU BUDGET</b>	<b>II</b>
<b>EQUILIBRE FINANCIER – FONCTIONNEMENT</b>	<b>A3</b>

**SECTION DE FONCTIONNEMENT – REALISATIONS**  
(y compris les restes à réaliser et rattachements N-1)

MANDATS EMIS		TITRES EMIS	
OPERATIONS REELLES ET MIXTES			
011 Charges à caractère général(2)	0,00	70 Prod. services, domaine, ventes diverses	0,00
012 Charges de personnel et frais assimilés(2)	0,00	73 Impôts et taxes (sauf 731)	0,00
		731 Impositions directes	0,00
		74 Dotations, subventions et participations(2)	0,00
65 Autres charges de gestion courante (sauf 6586)(2)	0,00	75 Autres produits de gestion courante(2)	0,00
6586 Frais fonctionnement des groupes d'élus	0,00		
014 Atténuations de produits	0,00	013 Atténuations de charges(2)	0,00
015 Revenu minimum d'insertion	0,00	015 Revenu minimum d'insertion	0,00
016 Allocation personnalisée d'autonomie	0,00	016 Allocation personnalisée d'autonomie	0,00
017 Revenu de solidarité active	0,00	017 Revenu de solidarité active	0,00
<b>Total dépenses de gestion des services</b>	<b>0,00</b>	<b>Total recettes de gestion des services</b>	<b>0,00</b>
66 Charges financières	0,00	76 Produits financiers	0,00
67 Charges exceptionnelles(2)	0,00	77 Produits exceptionnels(2)	0,00
68 Dotations amortissements et provisions(2)	0,00	78 Reprises amortissements et provisions (2)	0,00
022 Dépenses imprévues	0,00		
<b>TOTAL DEPENSES REELLES ET MIXTES</b>	<b>I 0,00</b>	<b>TOTAL RECETTES REELLES ET MIXTES</b>	<b>II 0,00</b>

OPERATIONS D'ORDRE (2)			
042 Opérations ordre transf. entre sections	6 149 095,85	042 Opérations ordre transf. entre sections	6 149 095,85
043 Opérations ordre intérieur de la section	0,00	043 Opérations ordre intérieur de la section	0,00
<b>TOTAL DEPENSES D'ORDRE</b>	<b>III 6 149 095,85</b>	<b>TOTAL RECETTES D'ORDRE</b>	<b>IV 6 149 095,85</b>

<b>TOTAL DES DEPENSES DE L'EXERCICE</b>	<b>I+III 6 149 095,85</b>	<b>TOTAL DES RECETTES DE L'EXERCICE</b>	<b>II+IV 6 149 095,85</b>
---	---------------------------	---	---------------------------

RESULTAT REPORTE DE N-1			
002 Résultat de fonctionnement reporté	V 0,00	002 Résultat de fonctionnement reporté	VI 0,00

<b>TOTAL DES DEPENSES DE LA SECTION DE FONCTIONNEMENT</b>	<b>I+III+V 6 149 095,85</b>	<b>TOTAL DES RECETTES DE LA SECTION DE FONCTIONNEMENT</b>	<b>II+IV+VI 6 149 095,85</b>
---	-----------------------------	---	------------------------------

<b>SOLDE D'EXECUTION (recettes – dépenses) (1)</b>	<b>0,00</b>
--	-------------

(1) Mettre le signe (-) en cas de déficit ou (+) en cas d'excédent.

(2) Hors dépenses et recettes imputées aux chapitres 015, 016 et 017.



<b>II – PRESENTATION GENERALE</b>	<b>II</b>
<b>BALANCE GENERALE – DEPENSES</b>	<b>B1</b>

**MANDATS EMIS (y compris sur les restes à réaliser N-1)**

INVESTISSEMENT		Opérations réelles (1)	Opérations d'ordre (2)	TOTAL Réalisé
10	Dotations, fonds divers et réserves	0,00	0,00	0,00
13	Subventions d'investissement(7)	0,00	0,00	0,00
16	Emprunts et dettes assimilées (sauf 1688 non budgétaire)	0,00	0,00	0,00
18	Cpte de liaison : affectation (BA,régie)	(5) 0,00		0,00
	Total des programmes d'équipement	0,00		0,00
20	Immobilisations incorporelles (sauf 204) (3) (7)	0,00	0,00	0,00
204	Subventions d'équipement versées (3) (7)	0,00	0,00	0,00
21	Immobilisations corporelles(3) (7)	0,00	0,00	0,00
22	Immobilisations reçues en affectation(3) (7)	(6) 0,00	0,00	0,00
23	Immobilisations en cours(3) (7)	0,00	0,00	0,00
010	Revenu minimum d'insertion	0,00	0,00	0,00
018	Revenu de solidarité active	0,00	0,00	0,00
26	Participations et créances rattachées	0,00	0,00	0,00
27	Autres immobilisations financières(7)	0,00	0,00	0,00
28	Amortissement des immobilisations (reprises)		0,00	0,00
3...	Stocks et en-cours		6 149 095,85	6 149 095,85
19	Neutral. et régul. d'opérations		0,00	0,00
45	Total des opérations pour compte de tiers (4)	0,00	0,00	0,00
481	Charges à rép. sur plusieurs exercices		0,00	0,00
<b>Dépenses d'investissement –Total</b>		<b>0,00</b>	<b>6 149 095,85</b>	<b>6 149 095,85</b>

<b>Pour information D 001 Solde d'exécution négatif reporté</b>	<b>0,00</b>
---	-------------

FONCTIONNEMENT		Opérations réelles (1)	Opérations d'ordre (2)	TOTAL Réalisé
011	Charges à caractère général(8)	0,00		0,00
012	Charges de personnel et frais assimilés(8)	0,00		0,00
014	Atténuations de produits	0,00		0,00
015	Revenu minimum d'insertion	0,00		0,00
016	Allocation personnalisée d'autonomie	0,00		0,00
017	Revenu de solidarité active	0,00		0,00
60	Achats et variation des stocks		0,00	0,00
65	Autres charges de gestion courante(sauf 6586) (8)	0,00	0,00	0,00
6586	Frais fonctionnement des groupes d'élus	0,00		0,00
66	Charges financières	0,00	0,00	0,00
67	Charges exceptionnelles(8)	0,00	0,00	0,00
68	Dot. aux amortissements et provisions(8)	0,00	0,00	0,00
71	Production stockée (ou déstockage)		6 149 095,85	6 149 095,85
<b>Dépenses de fonctionnement –Total</b>		<b>0,00</b>	<b>6 149 095,85</b>	<b>6 149 095,85</b>

<b>Pour information D 002 Résultat négatif reporté</b>	<b>0,00</b>
--	-------------

(1) Y compris les opérations relatives au rattachement et les opérations d'ordre semi-budgétaire.

(2) Voir la liste des opérations d'ordre de l'instruction budgétaire et comptable M. 52.

(3) Hors chapitres programmes.

(4) Seul le total des opérations pour compte de tiers figure sur cet état (voir le détail en III-A5).

(5) A utiliser uniquement dans le cas où le département effectuerait une dotation initiale au profit d'un service public doté de la seule autonomie financière.

(6) A utiliser uniquement dans le cas où le département effectuerait des dépenses sur des biens affectés.

(7) Hors dépenses imputées aux chapitres 010 et 018.

(8) Hors dépenses imputées aux chapitres 015, 016 et 017.

<b>II – PRESENTATION GENERALE</b>	<b>II</b>
<b>BALANCE GENERALE – RECETTES</b>	<b>B2</b>

**TITRES EMIS (y compris les restes à réaliser sur N-1)**

INVESTISSEMENT		Opérations réelles (1)	Opérations d'ordre (2)	TOTAL Réalisé
10	Dotations, fonds divers et réserves (sauf 1068)	0,00	0,00	0,00
13	Subventions d'investissement(6)	0,00	0,00	0,00
16	Emprunts et dettes assimilées (sauf 1688 non budgétaire)	0,00	0,00	0,00
18	Cpte de liaison : affectation (BA,régie)	(4) 0,00		0,00
20	Immobilisations incorporelles (sauf 204) (6)	0,00	0,00	0,00
204	Subventions d'équipement versées(6)	0,00	0,00	0,00
21	Immobilisations corporelles(6)	0,00	0,00	0,00
22	Immobilisations reçues en affectation(6)	(5) 0,00	0,00	0,00
23	Immobilisations en cours(6)	0,00	0,00	0,00
010	Revenu minimum d'insertion	0,00	0,00	0,00
018	Revenu de solidarité active	0,00	0,00	0,00
26	Participations et créances rattachées	0,00	0,00	0,00
27	Autres immobilisations financières(6)	0,00	0,00	0,00
3...	<i>Stocks et en-cours</i>		6 149 095,85	6 149 095,85
19	<i>Neutral. et régul. d'opérations</i>		0,00	0,00
28	<i>Amortissement des immobilisations</i>		0,00	0,00
45	Opérations pour compte de tiers (3)	0,00	0,00	0,00
481	<i>Charges à rép. sur plusieurs exercices</i>		0,00	0,00
<b>Recettes d'investissement –Total</b>		<b>0,00</b>	<b>6 149 095,85</b>	<b>6 149 095,85</b>

<b>1068 Excédent de fonctionnement capitalisé N-1</b>	<b>0,00</b>
---	-------------

<b>Pour information R001 Solde d'exécution positif reporté</b>	<b>0,00</b>
--	-------------

FONCTIONNEMENT		Opérations réelles (1)	Opérations d'ordre (2)	TOTAL Réalisé
013	Atténuations de charges(7)	0,00		0,00
015	Revenu minimum d'insertion	0,00		0,00
016	Allocation personnalisée d'autonomie	0,00		0,00
017	Revenu de solidarité active	0,00		0,00
60	<i>Achats et variation des stocks</i>		0,00	0,00
70	Prod. services, domaine, ventes diverses	0,00		0,00
71	<i>Production stockée (ou déstockage)</i>		6 149 095,85	6 149 095,85
72	<i>Production immobilisée</i>		0,00	0,00
73	Impôts et taxes (sauf 731)	0,00		0,00
731	Impositions directes	0,00		0,00
74	Dotations, subventions et participations(7)	0,00		0,00
75	Autres produits d'activités(7)	0,00	0,00	0,00
76	Produits financiers	0,00	0,00	0,00
77	Produits exceptionnels(7)	0,00	0,00	0,00
78	Reprise sur amortissements et provisions(7)	0,00	0,00	0,00
79	<i>Transferts de charges</i>		0,00	0,00
<b>Recettes de fonctionnement –Total</b>		<b>0,00</b>	<b>6 149 095,85</b>	<b>6 149 095,85</b>

<b>Pour information R002 Résultat positif reporté</b>	<b>0,00</b>
---	-------------

(1) Y compris les opérations relatives au rattachement et les opérations d'ordre semi-budgétaire.

(2) Voir la liste des opérations d'ordre de l'instruction budgétaire et comptable M. 52.

(3) Seul le total des opérations pour compte de tiers figure sur cet état (voir le détail en III-A5).

(4) A utiliser uniquement dans le cas où le département effectuerait une dotation initiale au profit d'un service public doté de la seule autonomie financière.

(5) A utiliser uniquement dans le cas où le département effectuerait des dépenses sur des biens affectés.

(6) Hors recettes imputées aux chapitres 010 et 018.

(7) Hors recettes imputées aux chapitres 015, 016 et 017.

<b>III – VOTE</b>		<b>III</b>
<b>SECTION D'INVESTISSEMENT – VUE D'ENSEMBLE</b>		<b>A</b>

**DEPENSES**

Nature	Crédits ouverts (BP+DM+RAR N-1)	Réalizations Mandats émis	Restes à réaliser au 31/12 (1)	Crédits annulés (2)	Pour information réalisations gérées dans le cadre d'une AP	Pour information réalisations gérées hors AP
<b>DEPENSES D'INVESTISSEMENT - TOTAL</b>	<b>6 649 095,85</b>	<b>6 149 095,85</b>	<b>0,00</b>	<b>500 000,00</b>	<b>0,00</b>	<b>6 149 095,85</b>
Dépenses des équipements départementaux (total) (détail de III-A1.1 à III-A1.5)	0,00	0,00	0,00	0,00	0,00	0,00
- Non individualisées en programmes d'équipement (détail en III-A1.1)	0,00	0,00	0,00	0,00	0,00	0,00
- Individualisées en programmes d'équipement (liste des programmes en III-A1.3, détail en III-A1.4 et en III A1.5)	0,00	0,00	0,00	0,00	0,00	0,00
- 010 Revenu minimum d'insertion (détail en III-A1.2)	0,00	0,00	0,00	0,00	0,00	0,00
- 018 Revenu de solidarité active (détail en III-A1.2)	0,00	0,00	0,00	0,00	0,00	0,00
<b>Dépenses des équipements non départementaux (détail en III-A2)</b>	<b>0,00</b>	<b>0,00</b>	<b>0,00</b>	<b>0,00</b>	<b>0,00</b>	<b>0,00</b>
Dépenses financières (détail en III-A3)	0,00	0,00	0,00	0,00		0,00
Opérations pour compte de tiers (détail en III-A5)	0,00	0,00	0,00	0,00	0,00	0,00
<b>040 Opérations ordre transf. entre sections (détail en III-A6)</b>	<b>6 649 095,85</b>	<b>6 149 095,85</b>		<b>500 000,00</b>		<b>6 149 095,85</b>
<b>041 Opérations patrimoniales (détail en III-A7)</b>	<b>0,00</b>	<b>0,00</b>		<b>0,00</b>		<b>0,00</b>

<b>Pour information : D001 Solde d'exécution négatif reporté</b>	<b>0,00</b>					
--	-------------	--	--	--	--	--

<b>Total des dépenses d'investissement cumulées</b>	<b>6 649 095,85</b>	<b>6 149 095,85</b>	<b>0,00</b>	<b>500 000,00</b>	<b>0,00</b>	<b>6 149 095,85</b>
---	---------------------	---------------------	-------------	-------------------	-------------	---------------------

(1) Dépenses engagées non mandatées.

(2) Crédits annulés = Crédits ouverts – Réalisations – Restes à réaliser au 31/12.

<b>III – VOTE</b>		<b>III</b>
<b>SECTION D'INVESTISSEMENT – VUE D'ENSEMBLE</b>		<b>A</b>

**RECETTES**

Nature	Crédits ouverts (BP+DM+RAR N-1)	Réalisations Titres émis	Restes à réaliser au 31/12 (1)	Crédits annulés (2)
<b>RECETTES D'INVESTISSEMENT - TOTAL</b>	6 649 095,85	6 149 095,85	0,00	500 000,00
Recettes d'équipements départementaux et non départementaux (détail en III-A4.1)	500 000,00	0,00	0,00	500 000,00
010 Revenu minimum d'insertion (détail en III-A4.2)	0,00	0,00	0,00	0,00
018 Revenu de solidarité active (détail en III-A4.2)	0,00	0,00	0,00	0,00
Opérations pour compte de tiers (détail en III-A5)	0,00	0,00	0,00	0,00
Recettes financières (détail en III-A4.3)	0,00	0,00	0,00	0,00
040 Opérations ordre transf. entre sections (détail en III-A6)	6 149 095,85	6 149 095,85		0,00
041 Opérations patrimoniales (détail en III-A7)	0,00	0,00		0,00
021 Virement de la section de fonctionnement (3)	0,00			
<b>Pour information : R001 Solde d'exécution positif reporté</b>	0,00			
<b>Total des recettes d'investissement cumulées</b>	<b>6 649 095,85</b>	<b>6 149 095,85</b>	<b>0,00</b>	<b>500 000,00</b>

(1) Recettes justifiées non titrées.

(2) Crédits annulés = Crédits ouverts – Réalisations – Restes à réaliser au 31/12.

(3) Pour mémoire, crédits ouverts au budget mais ne faisant pas l'objet d'émission de titres (opérations sans réalisations).

<b>III – VOTE</b>	<b>III</b>
<b>SECTION D'INVESTISSEMENT OPERATIONS D'ORDRE DE TRANSFERT ENTRE SECTIONS</b>	<b>A6</b>

Chap./ art. (1)	Libellé	Crédits ouverts (BP+DM+RAR N-1)	Réalisations Mandats/Titres émis	Crédits annulés (3)
<b>040</b>	<b>DEPENSES (2)</b>	<b>6 649 095,85</b>	<b>6 149 095,85</b>	<b>500 000,00</b>
335	<i>Travaux en cours</i>	6 649 095,85	6 149 095,85	500 000,00
<b>040</b>	<b>RECETTES (2)</b>	<b>6 149 095,85</b>	<b>6 149 095,85</b>	<b>0,00</b>
335	<i>Travaux en cours</i>	6 149 095,85	6 149 095,85	0,00

(1) Détailler les articles utilisés conformément au plan de comptes.

(2) DI 040 = RF 042 ; RI 040 = DF 042.

(3) Crédits annulés = Crédits ouverts – Réalisations.

<b>III – VOTE</b>		<b>III</b>
<b>SECTION DE FONCTIONNEMENT – VUE D'ENSEMBLE</b>		<b>B</b>

**DEPENSES**

Chap.	Libellé	Crédits ouverts (BP+DM+RAR N-1)	Crédits employés (ou restant à employer)			Crédits annulés (2)	Pour information dépendances gérées dans le cadre d'une AE	Pour information dépendances gérées hors AE
			Mandats émis	Charges rattachées	Restes à réaliser au 31/12 (1)			
	<b>DEPENSES DE L'EXERCICE</b> (Détail en III-B1)	<b>6 649 095,85</b>	<b>6 149 095,85</b>	<b>0,00</b>	<b>0,00</b>	<b>500 000,00</b>	<b>0,00</b>	<b>6 149 095,85</b>
011	Charges à caractère général (4)	500 000,00	0,00	0,00	0,00	500 000,00	0,00	0,00
012	Charges de personnel et frais assimilés (4)	0,00	0,00	0,00	0,00	0,00	0,00	0,00
014	Atténuations de produits	0,00	0,00	0,00	0,00	0,00	0,00	0,00
015	Revenu minimum d'insertion	0,00	0,00	0,00	0,00	0,00	0,00	0,00
016	Allocation personnalisée d'autonomie	0,00	0,00	0,00	0,00	0,00	0,00	0,00
017	Revenu de solidarité active	0,00	0,00	0,00	0,00	0,00	0,00	0,00
65	Autres charges de gestion courante (sauf 6586) (4)	0,00	0,00	0,00	0,00	0,00	0,00	0,00
6586	Frais fonctionnement des groupes d'élus	0,00	0,00	0,00	0,00	0,00	0,00	0,00
66	Charges financières	0,00	0,00	0,00	0,00	0,00	0,00	0,00
67	Charges exceptionnelles (4)	0,00	0,00	0,00	0,00	0,00	0,00	0,00
68	Dotations amortissements et provisions (4)	0,00	0,00	0,00	0,00	0,00	0,00	0,00
022	Dépenses imprévues (3)	0,00	0,00	0,00	0,00	0,00	0,00	0,00
023	Virement à la section d'investissement (3)	0,00	0,00	0,00	0,00	0,00	0,00	0,00
042	Opérations ordre transf. entre sections	6 149 095,85	6 149 095,85	0,00	0,00	0,00	0,00	6 149 095,85
043	Opérations ordre intérieur de la section	0,00	0,00	0,00	0,00	0,00	0,00	0,00
<b>Pour information :</b>		<b>0,00</b>						
<b>002 Déficit de fonctionnement reporté de N-1</b>		<b>0,00</b>						
<b>Total des dépenses de fonctionnement cumulées</b>		<b>6 649 095,85</b>	<b>6 149 095,85</b>	<b>0,00</b>	<b>0,00</b>	<b>500 000,00</b>	<b>0,00</b>	<b>6 149 095,85</b>

(1) Dépenses engagées non mandatées.

(2) Crédits annulés = Crédits ouverts – Mandats émis – Charges rattachées – Restes à réaliser au 31/12.

(3) Pour mémoire, crédits ouverts au budget mais ne faisant pas l'objet d'émission de mandats (opérations sans réalisations).

(4) Hors dépenses imputées aux chapitres 015, 016 et 017.

<b>III – VOTE</b>		<b>III</b>
<b>SECTION DE FONCTIONNEMENT – VUE D'ENSEMBLE</b>		<b>B</b>

**RECETTES**

Chap.	Libellé	Crédits ouverts (BP+DM+RAR N-1)	Recettes employées (ou restant à employer)		Crédits annulés (2)
			Titres émis	Restes à réaliser au 31/12 (1)	
	<b>RECETTES DE L'EXERCICE(Détail en III-B2)</b>	<b>6 649 095,85</b>	<b>6 149 095,85</b>	<b>0,00</b>	<b>500 000,00</b>
70	Prod. services, domaine, ventes diverses	0,00	0,00	0,00	0,00
73	Impôts et taxes (sauf 731)	0,00	0,00	0,00	0,00
731	Impositions directes	0,00	0,00	0,00	0,00
74	Dotations, subventions et participations (3)	0,00	0,00	0,00	0,00
75	Autres produits de gestion courante (3)	0,00	0,00	0,00	0,00
013	Atténuations de charges (3)	0,00	0,00	0,00	0,00
015	Revenu minimum d'insertion	0,00	0,00	0,00	0,00
016	Allocation personnalisée d'autonomie	0,00	0,00	0,00	0,00
017	Revenu de solidarité active	0,00	0,00	0,00	0,00
76	Produits financiers	0,00	0,00	0,00	0,00
77	Produits exceptionnels (3)	0,00	0,00	0,00	0,00
78	Reprises amortissements et provisions (3)	0,00	0,00	0,00	0,00
042	Opérations ordre transf. entre sections	6 649 095,85	6 149 095,85		500 000,00
043	Opérations ordre intérieur de la section	0,00	0,00		0,00

**Pour information :****002 Excédent de fonctionnement reporté de N-1**

<b>0,00</b>		

**Total des recettes de fonctionnement cumulées**

<b>6 649 095,85</b>	<b>0,00</b>	<b>500 000,00</b>

(1) Recettes justifiées non titrées.

(2) Crédits annulés = Crédits ouverts – Titres émis – Produits rattachés – Restes à réaliser au 31/12.

(3) Hors recettes imputées aux chapitres 015, 016 et 017.

<b>III – VOTE</b>	<b>III</b>
<b>SECTION DE FONCTIONNEMENT - DEPENSES - DETAIL PAR ARTICLE</b>	<b>B1</b>

## OPERATIONS REELLES - GESTION DES SERVICES DEPARTEMENTAUX

Chap./ art. (1)	Libellé	Crédits ouverts (BP+DM+RAR N-1)	Crédits employés (ou restant à employer)			Crédits annulés (3)	Pour information	
			Mandats émis	Charges rattachées	Restes à réaliser au 31/12 (2)		Dépenses gérées dans le cadre d'une AE	Dépenses gérées hors AE
011	Charges à caractère général(4)	500 000,00	0,00	0,00	0,00	500 000,00	0,00	0,00
6041	Achats d'études	500 000,00	0,00	0,00	0,00	500 000,00		
012	Charges de personnel et frais assimilés (2) (4)	0,00	0,00	0,00	0,00	0,00		0,00
014	Atténuations de produits	0,00	0,00	0,00	0,00	0,00		0,00
015	Revenu minimum d'insertion	0,00	0,00	0,00	0,00	0,00	0,00	0,00
016	Allocation personnalisée d'autonomie	0,00	0,00	0,00	0,00	0,00	0,00	0,00
017	Revenu de solidarité active	0,00	0,00	0,00	0,00	0,00	0,00	0,00
65	Autres charges de gestion courante (sauf 6586) (4)	0,00	0,00	0,00	0,00	0,00	0,00	0,00
6586	Frais fonctionnement des groupes d'élus	0,00	0,00	0,00	0,00	0,00		0,00
<b>TOTAL DES DEPENSES DE GESTION DES SERVICES (A)= (011+012+014+015+016+017+65+6586)</b>		<b>500 000,00</b>	<b>0,00</b>	<b>0,00</b>	<b>0,00</b>	<b>500 000,00</b>	<b>0,00</b>	<b>0,00</b>

(1) Détailler les articles utilisés conformément au plan de comptes.

(2) Dépenses engagées non mandatées.

(3) Crédits annulés = Crédits ouverts – Mandats émis – Charges rattachées – Restes à réaliser au 31/12.

(4) Hors dépenses imputées aux chapitres 015, 016 et 017.



<b>III – VOTE</b>	<b>III</b>
<b>SECTION DE FONCTIONNEMENT - DEPENSES - DETAIL PAR ARTICLE</b>	<b>B1</b>

**GESTION DES SERVICES DEPARTEMENTAUX – CHARGES FINANCIERES ET EXCEPTIONNELLES – OPERATIONS D'ORDRE**

Chap./ art. (1)	Libellé	Crédits ouverts (BP+DM+RAR N-1)	Crédits employés (ou restant à employer)			Crédits annulés (3)	Pour information	
			Mandats émis	Charges rattachées	Restes à réaliser au 31/12 (2)		Crédits gérés dans le cadre d'une AE	Crédits gérés hors AE
66	Charges financières (B)	0,00	0,00	0,00	0,00	0,00		0,00
67	Charges exceptionnelles (C) (5)	0,00	0,00	0,00	0,00	0,00		0,00
68	Dotations amortissements et provisions (D) (5)	0,00	0,00			0,00		0,00
022	Dépenses imprévues (E)	0,00						
<b>TOTAL DES DEPENSES REELLES = A+B+C+D+E</b>		<b>500 000,00</b>	<b>0,00</b>	<b>0,00</b>	<b>0,00</b>	<b>500 000,00</b>	<b>0,00</b>	<b>0,00</b>

023	Virement à la section d'investissement	0,00						
042	Opérations ordre transf. entre sections (4)	6 149 095,85	6 149 095,85			0,00		6 149 095,85
7133	Variation en-cours de production biens	6 149 095,85	6 149 095,85			0,00		6 149 095,85
<b>TOTAL DES DEPENSES D'ORDRE (= prélèvement issu de la section de fonctionnement au profit de la section d'investissement)</b>		<b>6 149 095,85</b>	<b>6 149 095,85</b>			<b>0,00</b>		<b>6 149 095,85</b>

<b>TOTAL DES DEPENSES DE FONCTIONNEMENT DE L'EXERCICE (= Total des opérations réelles et d'ordre)</b>	<b>6 649 095,85</b>	<b>6 149 095,85</b>	<b>0,00</b>	<b>0,00</b>	<b>500 000,00</b>	<b>0,00</b>	<b>6 149 095,85</b>
---	---------------------	---------------------	-------------	-------------	-------------------	-------------	---------------------

Pour information D002 Déficit de fonctionnement reporté de N-1	0,00	0,00					
---	------	------	--	--	--	--	--

<b>TOTAL DES DEPENSES DE FONCTIONNEMENT CUMULEES</b>	<b>6 649 095,85</b>	<b>6 149 095,85</b>	<b>0,00</b>	<b>0,00</b>	<b>500 000,00</b>	<b>0,00</b>	<b>6 149 095,85</b>
--	---------------------	---------------------	-------------	-------------	-------------------	-------------	---------------------

- (1) Détailler les articles utilisés conformément au plan de comptes.  
(2) Dépenses engagées non mandatées.  
(3) Crédits annulés = Crédits ouverts – Mandats émis – Charges rattachées – Restes à réaliser au 31/12.  
(4) Cf. définitions du chapitre des opérations d'ordre, *DF 042 = RI 040*.  
(5) Hors dépenses imputées aux chapitres 015, 016 et 017.

**Pour information : détail du calcul des ICNE au compte 66112 (6)**

Montant des ICNE de l'exercice	0,00
- Montant des ICNE de l'exercice N-1	0,00
= Différence ICNE N – ICNE N-1	0,00

- (6) Si le montant des ICNE de l'exercice est inférieur au montant de l'exercice N-1, le montant du compte 66112 sera négatif.

<b>III – VOTE</b>	<b>III</b>
<b>SECTION DE FONCTIONNEMENT – RECETTES - DETAIL PAR ARTICLE</b>	<b>B2</b>

### GESTION DES SERVICES DEPARTEMENTAUX

Chap/ art. (1)	Libellé	Crédits ouverts (BP+DM+RAR N-1)	Recettes employées (ou restant à employer)			Crédits annulés (3)
			Titres émis	Produits rattachés	Restes à réaliser au 31/12 (2)	
70	Prod. services, domaine, ventes diverses	0,00	0,00	0,00	0,00	0,00
73	Impôts et taxes (sauf 731)	0,00	0,00	0,00	0,00	0,00
731	Impositions directes	0,00	0,00	0,00	0,00	0,00
74	Dotations, subventions et participations(4)	0,00	0,00	0,00	0,00	0,00
75	Autres produits de gestion courante(4)	0,00	0,00	0,00	0,00	0,00
013	Atténuations de charges(4)	0,00	0,00	0,00	0,00	0,00
015	Revenu minimum d'insertion	0,00	0,00	0,00	0,00	0,00
016	Allocation personnalisée d'autonomie	0,00	0,00	0,00	0,00	0,00
017	Revenu de solidarité active	0,00	0,00	0,00	0,00	0,00
<b>TOTAL GESTION DES SERVICES</b>		<b>0,00</b>	<b>0,00</b>	<b>0,00</b>	<b>0,00</b>	<b>0,00</b>
<b>(A) = (70 + 73 + 731 + 74 + 75 + 013 + 015 + 016 + 017)</b>						

(1) Détailler les articles utilisés conformément au plan de comptes.

(2) Recettes justifiées non titrées.

(3) Crédits annulés = Crédits ouverts – Titres émis – Produits rattachés – Restes à réaliser au 31/12.

(4) Hors recettes imputées aux chapitres 015, 016 et 017.

#### Détail du calcul de la taxe départementale de publicité foncière pour les départements dits « surfiscalisés » (compte 7321) (5)

Montant brut	0,00
Compensation	0,00
Montant net	0,00

(5) Destiné à retracer le prélèvement de la part non départementale de la taxe.

<b>III – VOTE</b>	<b>III</b>
<b>SECTION DE FONCTIONNEMENT – RECETTES - DETAIL PAR ARTICLE</b>	<b>B2</b>

**GESTION DES SERVICES DEPARTEMENTAUX – PRODUITS FINANCIERS ET EXCEPTIONNELS –  
OPERATIONS D'ORDRE**

Chap/ art. (1)	Libellé	Crédits ouverts (BP+DM+RAR N-1)	Recettes employées (ou restant à employer)			Crédits annulés (3)
			Titres émis	Produits rattachés	Restes à réaliser au 31/12 (2)	
76	Produits financiers (B)	0,00	0,00	0,00	0,00	0,00
77	Produits exceptionnels (C) (5)	0,00	0,00	0,00	0,00	0,00
78	Reprises amortissements et provisions (D) (5)	0,00	0,00			0,00
<b>TOTAL DES RECETTES REELLES = A+B+C+D</b>		<b>0,00</b>	<b>0,00</b>	<b>0,00</b>	<b>0,00</b>	<b>0,00</b>

042	Opérations ordre transf. entre sections (4)	6 649 095,85	6 149 095,85			500 000,00
7133	Variation en-cours de production biens	6 649 095,85	6 149 095,85			500 000,00
<b>TOTAL DES RECETTES D'ORDRE</b>		<b>6 649 095,85</b>	<b>6 149 095,85</b>			<b>500 000,00</b>

<b>TOTAL DES RECETTES DE FONCTIONNEMENT DE L'EXERCICE (= Total des opérations réelles et d'ordre)</b>	<b>6 649 095,85</b>	<b>6 149 095,85</b>	<b>0,00</b>	<b>0,00</b>	<b>500 000,00</b>
---	---------------------	---------------------	-------------	-------------	-------------------

<b>Pour information R002 Excédent de fonctionnement reporté de N-1</b>	<b>0,00</b>	<b>0,00</b>			
--	-------------	-------------	--	--	--

<b>TOTAL DES RECETTES DE FONCTIONNEMENT CUMULEES</b>	<b>6 649 095,85</b>	<b>6 149 095,85</b>	<b>0,00</b>	<b>0,00</b>	<b>500 000,00</b>
--	---------------------	---------------------	-------------	-------------	-------------------

(1) Détailler les articles utilisés conformément au plan de comptes.

(2) Recettes justifiées non titrées.

(3) Crédits annulés = Crédits ouverts – Titres émis – Produits rattachés – Restes à réaliser au 31/12.

(4) Cf. définitions du chapitre des opérations d'ordre, *RF 042 = DI 040*.

(5) Hors recettes imputées aux chapitres 015, 016 et 017.

**Détail du calcul des ICNE au compte 7622 (6)**

Montant des ICNE de l'exercice	0,00
- Montant des ICNE de l'exercice N-1	0,00
= Différence ICNE N – ICNE N-1	0,00

(6) Si le montant des ICNE de l'exercice est inférieur au montant de l'exercice N-1, le montant du compte 7622 sera négatif.

**IV – ANNEXES**  
**PRESENTATION CROISEE PAR FONCTION – VUE D'ENSEMBLE**

	<b>IV</b>
	<b>A1</b>

Libellé	01 Opérations non ventilables	0 Services généraux	1 Sécurité	2 Enseignement	3 Culture, jeunesse, sports	4 Prévention médico-sociale
<b>INVESTISSEMENT</b>						
<b>REALISATIONS (de l'exercice + restes à réaliser N-1)</b>						
Dépenses réelles	0	0	0	0	0	0
- Equipements départementaux	0	0	0	0	0	0
- Equipements non départementaux (c/204)	0	0	0	0	0	0
- Opérations financières	0	0	0	0	0	0
Dépenses d'ordre	6 149 096	0	0	0	0	0
Solde d'exécution reporté de N-1	0	0	0	0	0	0
<b>Total dépenses</b>	<b>6 149 096</b>	<b>0</b>	<b>0</b>	<b>0</b>	<b>0</b>	<b>0</b>
<b>Total recettes</b>	<b>6 149 096</b>	<b>0</b>	<b>0</b>	<b>0</b>	<b>0</b>	<b>0</b>
<b>Solde d'investissement</b>	<b>0</b>	<b>0</b>	<b>0</b>	<b>0</b>	<b>0</b>	<b>0</b>

<b>RESTES A REALISER au 31/12/N</b>						
<b>Total RAR dépenses</b>	<b>0</b>	<b>0</b>	<b>0</b>	<b>0</b>	<b>0</b>	<b>0</b>
<b>Total RAR recettes</b>	<b>0</b>	<b>0</b>	<b>0</b>	<b>0</b>	<b>0</b>	<b>0</b>
<b>SOLDE RAR investissement</b>	<b>0</b>	<b>0</b>	<b>0</b>	<b>0</b>	<b>0</b>	<b>0</b>

<b>FONCTIONNEMENT</b>						
<b>REALISATIONS (de l'exercice + restes à réaliser N-1)</b>						
<b>Total dépenses</b>	<b>6 149 096</b>	<b>0</b>	<b>0</b>	<b>0</b>	<b>0</b>	<b>0</b>
<b>Total recettes</b>	<b>6 149 096</b>	<b>0</b>	<b>0</b>	<b>0</b>	<b>0</b>	<b>0</b>
<b>Solde de fonctionnement</b>	<b>0</b>	<b>0</b>	<b>0</b>	<b>0</b>	<b>0</b>	<b>0</b>

<b>RESTES A REALISER au 31/12/N</b>						
<b>Total RAR dépenses</b>	<b>0</b>	<b>0</b>	<b>0</b>	<b>0</b>	<b>0</b>	<b>0</b>
<b>Total RAR recettes</b>	<b>0</b>	<b>0</b>	<b>0</b>	<b>0</b>	<b>0</b>	<b>0</b>
<b>SOLDE RAR fonctionnement</b>	<b>0</b>	<b>0</b>	<b>0</b>	<b>0</b>	<b>0</b>	<b>0</b>

<b>IV – ANNEXES</b>		<b>IV</b>
<b>PRESENTATION CROISEE PAR FONCTION – VUE D'ENSEMBLE</b>		<b>A1</b>

Libellé	5 Action sociale (hors RMI, RSA, APA)	5-4 Revenu minimum d'insertion	5-5 Personnes dépendantes (APA)	5-6 Revenu de solidarité active	6 Réseaux et infrastructures	7 Aménagement et environnement	8 Transports	9 Développement économique	TOTAL	
										INVESTISSEMENT
REALISATIONS (de l'exercice + restes à réaliser N-1)										
Dépenses réelles	0	0	0	0	0	0	0	0	0	0
- Equipements départementaux	0	0	0	0	0	0	0	0	0	0
- Equipements non départementaux (c/204)	0	0	0	0	0	0	0	0	0	0
- Opérations financières										6 149 096
Dépenses d'ordre										0
Solde d'exécution reporté de N-1										0
<b>Total dépenses</b>	<b>0</b>	<b>0</b>	<b>0</b>	<b>0</b>	<b>0</b>	<b>0</b>	<b>0</b>	<b>0</b>	<b>0</b>	<b>6 149 096</b>
<b>Total recettes</b>	<b>0</b>	<b>0</b>	<b>0</b>	<b>0</b>	<b>0</b>	<b>0</b>	<b>0</b>	<b>0</b>	<b>0</b>	<b>6 149 096</b>
<b>Solde d'investissement</b>	<b>0</b>	<b>0</b>	<b>0</b>	<b>0</b>	<b>0</b>	<b>0</b>	<b>0</b>	<b>0</b>	<b>0</b>	<b>0</b>

RESTES A REALISER au 31/12/N										
Total RAR dépenses	0	0	0	0	0	0	0	0	0	0
Total RAR recettes	0	0	0	0	0	0	0	0	0	0
<b>SOLDE RAR investissement</b>	<b>0</b>	<b>0</b>	<b>0</b>	<b>0</b>	<b>0</b>	<b>0</b>	<b>0</b>	<b>0</b>	<b>0</b>	<b>0</b>

FONCTIONNEMENT										
REALISATIONS (de l'exercice + restes à réaliser N-1)										
Total dépenses	0	0	0	0	0	0	0	0	0	6 149 096
Total recettes	0	0	0	0	0	0	0	0	0	6 149 096
<b>Solde de fonctionnement</b>	<b>0</b>	<b>0</b>	<b>0</b>	<b>0</b>	<b>0</b>	<b>0</b>	<b>0</b>	<b>0</b>	<b>0</b>	<b>0</b>

RESTES A REALISER au 31/12/N										
Total RAR dépenses	0	0	0	0	0	0	0	0	0	0
Total RAR recettes	0	0	0	0	0	0	0	0	0	0
<b>SOLDE RAR fonctionnement</b>	<b>0</b>	<b>0</b>	<b>0</b>	<b>0</b>	<b>0</b>	<b>0</b>	<b>0</b>	<b>0</b>	<b>0</b>	<b>0</b>

**IV – ANNEXES**  
**PRESENTATION CROISEE PAR FONCTION – VUE D'ENSEMBLE**

**IV**  
**A1**

Art. (1)	Libellé	01 Opérations non ventilables	0 Services généraux	1 Sécurité	2 Enseignement	3 Culture, jeunesse, sports	4 Prévention médico-sociale
<b>INVESTISSEMENT</b>							
<b>DEPENSES</b>							
	<b>Total dépenses d'investissement</b>	6 149 096	0	0	0	0	0
	Dépenses réelles	0	0	0	0	0	0
	Dépenses d'ordre	6 149 096	0	0	0	0	0
	Opérations d'ordre entre section	6 149 096	0	0	0	0	0
335	Travaux en cours	6 149 096	0	0	0	0	0
	Opérations patrimoniales	0	0	0	0	0	0
	001 Solde d'exécution reporté de N-1	0	0	0	0	0	0

<b>RECETTES</b>							
	<b>Total recettes d'investissement</b>	6 149 096	0	0	0	0	0
	Recettes réelles	0	0	0	0	0	0
	Recettes d'ordre	6 149 096	0	0	0	0	0
	Opérations d'ordre entre section	6 149 096	0	0	0	0	0
335	Travaux en cours	6 149 096	0	0	0	0	0
	Opérations patrimoniales	0	0	0	0	0	0
	001 Solde d'exécution reporté de N-1	0	0	0	0	0	0

**FONCTIONNEMENT**

<b>FONCTIONNEMENT</b>							
<b>DEPENSES</b>							
	<b>Total dépenses de fonctionnement</b>	6 149 096	0	0	0	0	0
	Dépenses réelles	0	0	0	0	0	0
	Dépenses d'ordre	6 149 096	0	0	0	0	0
	Opérations d'ordre entre section	6 149 096	0	0	0	0	0
7133	Variation en-cours de production biens	6 149 096	0	0	0	0	0
	Opérations d'ordre à l'intérieur de la section	0	0	0	0	0	0
	002 Déficit de fonctionnement reporté de N-1	0	0	0	0	0	0

<b>RECETTES</b>							
	<b>Total recettes de fonctionnement</b>	6 149 096	0	0	0	0	0
	Recettes réelles	0	0	0	0	0	0
	Recettes d'ordre	6 149 096	0	0	0	0	0

Art. (1)	Libellé	01 Opérations non ventilables	0 Services généraux	1 Sécurité	2 Enseignement	3 Culture, jeunesse, sports	4 Prévention médico-sociale
	Opérations d'ordre entre section	6 149 096	0	0	0	0	0
7133	Variation en-cours de production biens	6 149 096	0	0	0	0	0
	Opérations d'ordre à l'intérieur de la section	0	0	0	0	0	0
	002 Excédent de fonctionnement reporté de N-1	0	0	0	0	0	0

(1) A détailler conformément au plan de comptes.

**IV – ANNEXES**  
**PRESENTATION CROISEE PAR FONCTION – VUE D'ENSEMBLE**

		<b>IV</b>
		<b>A1</b>

Art. (1°)	Libellé	5 Action sociale (hors RMI, RSA, APA)	5-4 Revenu minimum d'insertion	5-5 Personnes dépendantes (APA)	5-6 Revenu de solidarité active	6 Réseaux et infrastructures	7 Aménagement et environnement	8 Transports	9 Développement économique	TOTAL
<b>INVESTISSEMENT</b>										
<b>DEPENSES</b>										
	<b>Total dépenses d'investissement</b>	0	0	0	0	0	0	0	0	6 149 096
	Dépenses réelles	0	0	0	0	0	0	0	0	0
	Dépenses d'ordre	0	0	0	0	0	0	0	0	6 149 096
	Opérations d'ordre entre section	0	0	0	0	0	0	0	0	6 149 096
	335 Travaux en cours	0	0	0	0	0	0	0	0	6 149 096
	Opérations patrimoniales	0	0	0	0	0	0	0	0	0
	001 Solde d'exécution reporté de N-1	0	0	0	0	0	0	0	0	0

<b>RECETTES</b>										
	<b>Total recettes d'investissement</b>	0	0	0	0	0	0	0	0	6 149 096
	Recettes réelles	0	0	0	0	0	0	0	0	0
	Recettes d'ordre	0	0	0	0	0	0	0	0	6 149 096
	Opérations d'ordre entre section	0	0	0	0	0	0	0	0	6 149 096
	335 Travaux en cours	0	0	0	0	0	0	0	0	6 149 096
	Opérations patrimoniales	0	0	0	0	0	0	0	0	0
	001 Solde d'exécution reporté de N-1	0	0	0	0	0	0	0	0	0

**FONCTIONNEMENT**

<b>DEPENSES</b>										
	<b>Total dépenses de fonctionnement</b>	0	0	0	0	0	0	0	0	6 149 096
	Dépenses réelles	0	0	0	0	0	0	0	0	0
	Dépenses d'ordre	0	0	0	0	0	0	0	0	6 149 096
	Opérations d'ordre entre section	0	0	0	0	0	0	0	0	6 149 096
	7133 Variation en-cours de production biens	0	0	0	0	0	0	0	0	6 149 096
	Opérations d'ordre à l'intérieur de la section	0	0	0	0	0	0	0	0	0
	002 Déficit de fonctionnement reporté de N-1	0	0	0	0	0	0	0	0	0

<b>RECETTES</b>										
	<b>Total recettes de fonctionnement</b>	0	0	0	0	0	0	0	0	6 149 096
	Recettes réelles	0	0	0	0	0	0	0	0	0
	Recettes d'ordre	0	0	0	0	0	0	0	0	6 149 096



Art. (1)	Libellé	5 Action sociale (hors RMI, RSA, APA)	5-4 Revenu minimum d'insertion	5-5 Personnes dépendantes (APA)	5-6 Revenu de solidarité active	6 Réseaux et infrastructures	7 Aménagement et environnement	8 Transports	9 Développement économique	TOTAL
	Opérations d'ordre entre section	0	0	0	0	0	0	0	0	6 149 096
7133	Variation en-cours de production biens	0	0	0	0	0	0	0	0	6 149 096
	Opérations d'ordre à l'intérieur de la section	0	0	0	0	0	0	0	0	0
	002 Excédent de fonctionnement reporté de N-1	0	0	0	0	0	0	0	0	0

<b>IV – ANNEXES</b>	<b>IV</b>
<b>PRESENTATION CROISEE PAR FONCTION – OPERATIONS NON VENTILEES</b>	<b>A1/01</b>

## SOUS-FONCTION 01 OPERATIONS NON-VENTILABLES (hors RAR et reports)

## INVESTISSEMENT

Art. (1)	Libellé	Opérations non ventilables 01
<b>DEPENSES</b>		<b>6 149 095,85</b>
Dépenses réelles		0,00
<b>Dépenses d'ordre</b>		<b>6 149 095,85</b>
040	Opérations ordre transf. entre sections	6 149 095,85
335	Travaux en cours	6 149 095,85
041	Opérations patrimoniales	0,00
<b>RECETTES</b>		<b>6 149 095,85</b>
Recettes réelles		0,00
<b>Recettes d'ordre</b>		<b>6 149 095,85</b>
040	Opérations ordre transf. entre sections	6 149 095,85
335	Travaux en cours	6 149 095,85
041	Opérations patrimoniales	0,00

(1) A détailler conformément au plan de comptes.

## FONCTIONNEMENT

Art. (1)	Libellé	Opérations non ventilables 01
<b>DEPENSES</b>		<b>6 149 095,85</b>
Dépenses réelles		0,00
<b>Dépenses d'ordre</b>		<b>6 149 095,85</b>
042	Opérations ordre transf. entre sections	6 149 095,85
7133	Variation en-cours de production biens	6 149 095,85
043	Opérations ordre intérieur de la section	0,00
<b>RECETTES</b>		<b>6 149 095,85</b>
Recettes réelles		0,00
<b>Recettes d'ordre</b>		<b>6 149 095,85</b>
042	Opérations ordre transf. entre sections	6 149 095,85
7133	Variation en-cours de production biens	6 149 095,85
043	Opérations ordre intérieur de la section	0,00

(1) A détailler conformément au plan de comptes.

**FOYER DEPARTEMENTAL DE L'ENFANCE DE LA MARNE**  
**33 Rue du Clair Logis**  
**51000 CHALONS EN CHAMPAGNE**

**31 Rue Cognacq Jay**  
**51100 REIMS**

**Foyer de Vie Cognacq Jay**  
**51100 REIMS**

**COMPTE**  
**ADMINISTRATIF**  
**2021**

## SECTION INVESTISSEMENT

Investissement Dépense

1/1

DEPENSES		CA 2020	BUDGET 2021	BUDGET SUPPLEM.	VIRT. ORD. (Art 24)	TOTAL BUDGET	MANDATS EMIS	CREDITS NON UTILISES
<b>15</b>	<b>PROVISIONS POUR RISQUES ET CHARGES</b>							
1518	Autres provisions pour risques	0,00	0,00	0,00	0,00	0,00	0,00	0,00
		0,00	0,00			0,00	0,00	0,00
<b>20</b>	<b>IMMOBILISATIONS CORPORELLES</b>	<b>13 485,16</b>	<b>42 151,00</b>	<b>0,00</b>	<b>0,00</b>	<b>42 151,00</b>	<b>28 365,90</b>	<b>13 785,10</b>
2031	Frais d'études					0,00		0,00
2033	Frais d'insertion					0,00		0,00
205	Logiciel informatique	13 485,16	42 151,00			0,00	0,00	0,00
<b>21</b>	<b>IMMOBILISATIONS CORPORELLES</b>	<b>212 226,15</b>	<b>297 226,00</b>	<b>0,00</b>	<b>0,00</b>	<b>297 226,00</b>	<b>274 792,65</b>	<b>22 433,35</b>
212	Agence. & Aménagement des terrains	0,00			41 000,00	41 000,00	40 667,64	332,36
2131	Bâtiments	0,00				0,00		0,00
2135	I.G.A.A.C	97 365,53	204 226,00		-79 000,00	125 226,00	120 169,87	5 056,13
2153	Installation à caractère spécifique	0,00				0,00		0,00
2154	Matériel et Outillage	26 504,96	36 000,00		38 000,00	74 000,00	73 978,86	21,14
2182	Matériel de Transport	15 443,24				0,00		0,00
2183	Matériel de bureau et informatique	19 199,98	12 000,00			12 000,00	6 555,38	5 444,62
2184	Mobilier	53 712,44	45 000,00			45 000,00	33 420,90	11 579,10
<b>23</b>	<b>IMMOBILISATIONS EN COURS</b>	<b>0,00</b>	<b>0,00</b>	<b>0,00</b>	<b>0,00</b>	<b>0,00</b>	<b>0,00</b>	<b>0,00</b>
2313	Constructions sur sol propre	0,00				0,00		0,00
<b>27</b>	<b>AUTRES IMMOB. FINANCIERES</b>		<b>1 500,00</b>	<b>0,00</b>	<b>0,00</b>	<b>1 500,00</b>	<b>0,00</b>	<b>1 500,00</b>
275	Dépôts et cautionnements versés	0,00	1 500,00			1 500,00	0,00	1 500,00
<b>TOTAL DEPENSES INVESTISSEMENT</b>		<b>225 711,31</b>	<b>340 877,00</b>	<b>0,00</b>	<b>0,00</b>	<b>340 877,00</b>	<b>303 158,55</b>	<b>37 718,45</b>
<b>EXCEDENT PREVISIONNEL D'INVESTISSEMENT</b>				<b>924 785,49</b>		<b>924 785,49</b>		
<b>TOTAL DEPENSES INVESTISSEMENT</b>		<b>225 711,31</b>	<b>340 877,00</b>	<b>924 785,49</b>	<b>0,00</b>	<b>1 265 662,49</b>	<b>303 158,55</b>	

<b>RECETTES</b>		CA 2020	BUDGET 2021	BUDGET SUPPLEM.	TOTAL BUDGET	TITRES EMIS	ECART
<b>13</b>	<b>SUBVENTIONS D'INVESTISSEMENT</b>	<b>0,00</b>	<b>0,00</b>	<b>0,00</b>	<b>0,00</b>	<b>0,00</b>	<b>0,00</b>
13181	Autres subventions d'équipement transférables	0,00			0,00	0,00	0,00
<b>15</b>	<b>PROVISIONS POUR RISQUES ET CHARGES</b>	<b>0,00</b>	<b>0,00</b>	<b>0,00</b>	<b>0,00</b>	<b>0,00</b>	<b>0,00</b>
1518	Autres provisions pour risques	0,00			0,00	0,00	0,00
<b>18</b>	<b>COMPTE DE LIAISON</b>	<b>0,00</b>	<b>0,00</b>	<b>0,00</b>	<b>0,00</b>	<b>0,00</b>	<b>0,00</b>
181	compte de Liaison	0,00			0,00	0,00	0,00
<b>20</b>	<b>IMMOBILISATIONS CORPORELLES</b>	<b>0,00</b>	<b>0,00</b>	<b>0,00</b>	<b>0,00</b>	<b>0,00</b>	<b>0,00</b>
2031	Frais d'études				0,00	0,00	0,00
2033	Frais d'insertion				0,00	0,00	0,00
<b>21</b>	<b>IMMOBILISATIONS CORPORELLES</b>	<b>0,00</b>	<b>0,00</b>	<b>0,00</b>	<b>0,00</b>	<b>0,00</b>	<b>0,00</b>
211	Terrains				0,00	0,00	0,00
2122	Agencements et aménagements des terrains				0,00	0,00	0,00
2131	Bâtiments				0,00	0,00	0,00
2135	I.G.A.A.C.				0,00	0,00	0,00
2154	Matériel et Outillage				0,00	0,00	0,00
2182	Matériel de transport				0,00	0,00	0,00
2183	Matériel de bureau et informatique				0,00	0,00	0,00
2184	Mobilier				0,00	0,00	0,00
<b>27</b>	<b>AUTRES IMMOB. FINANCIERES</b>	<b>200,00</b>	<b>1 500,00</b>	<b>0,00</b>	<b>1 500,00</b>	<b>327,00</b>	<b>-1 173,00</b>
271	Titres immobilisés				0,00	0,00	0,00
275	Dépôts et cautionnements	200,00	1 500,00		1 500,00	327,00	-1 173,00
<b>28</b>	<b>AMORTISSEMENT DES IMMOB.</b>	<b>320 442,28</b>	<b>339 377,00</b>	<b>0,00</b>	<b>339 377,00</b>	<b>343 776,50</b>	<b>4 399,50</b>
28031	Frais d'études	0,00			0,00	198,00	198,00
28033	Frais d'insertion	0,00			0,00	528,00	528,00
2805	Concessions et droits similaires	0,00	21 808,00		21 808,00	0,00	-21 808,00
2812	Agencement et aménagements des terrains	1 901,04	1 902,00		1 902,00	1 901,04	-0,96
28131	Bâtiments	68 423,12	68 815,00		68 815,00	77 188,12	8 373,12
28135	I.G.A.A.C.	99 107,58	114 823,00		114 823,00	117 397,58	2 574,58
28153	Installation à caractère spécifique	36 053,90	36 054,00		36 054,00	36 053,90	-0,10
28154	Matériel et outillage	31 065,40	31 830,00		31 830,00	31 829,41	-0,59
28182	Matériel de transport	39 627,08	28 348,00		28 348,00	28 347,08	-0,92
28183	Matériel de bureau et informatique	13 657,14	4 930,00		4 930,00	19 467,23	14 537,23
28184	Mobilier	30 607,02	30 867,00		30 867,00	30 866,14	-0,86
	<b>TOTAL RECETTES INVESTISSEMENT</b>	<b>320 642,28</b>	<b>340 877,00</b>	<b>0,00</b>	<b>340 877,00</b>	<b>344 103,50</b>	<b>3 226,50</b>
	<b>REPRISE SUR EXCEDENT</b>			<b>924 785,49</b>	<b>924 785,49</b>		
	<b>TOTAL RECETTES INVESTISSEMENT</b>	<b>320 642,28</b>	<b>340 877,00</b>	<b>924 785,49</b>	<b>1 265 662,49</b>	<b>344 103,50</b>	

# BUDGET GENERAL - DEPENSES

Dépenses BG										1/3
Groupe I. Dépenses afférentes à l'exploitation courante										
		CA 2020	BUDGET 2021	BUDGET SUPPLEM.	VIRT. ORD. (Art 24)	TOTAL BUDGET	MANDATS EMIS	CREDITS NON UTILISES		
<b>60</b>	<b>ACHATS</b>	<b>773 675,69</b>	<b>791 000,00</b>	<b>75 233,96</b>	<b>-6 800,00</b>	<b>859 433,96</b>	<b>805 096,05</b>	<b>54 337,91</b>		
6021	Produits pharmaceutiques et à usage médical	8 179,71	7 000,00			7 000,00	5 615,45	1 384,55		
602268	Autres Fournitures Hôtelières	86 871,95	105 000,00			105 000,00	82 410,18	22 589,82		
6023	Alimentation	348 559,55	300 000,00		16 500,00	316 500,00	316 114,02	385,98		
60321	Variation des stocks produits pharmaceutiques	211,00		281,45		281,45	281,45	0,00		
6032268	Variation des stocks autres fournitures	10 026,42		10 683,65		10 683,65	10 683,65	0,00		
60323	Variation des stocks alimentation	4 307,47		4 268,86		4 268,86	4 268,86	0,00		
60611	Eau	25 321,44	30 000,00		2 000,00	30 000,00	18 458,36	11 541,64		
60612	Electricité	63 798,16	61 000,00			63 000,00	62 879,13	120,87		
60613	Chauffage	86 645,07	97 000,00	50 000,00		147 000,00	145 439,23	1 560,77		
60621	Combustibles et Carburant	19 230,47	26 000,00		600,00	26 600,00	26 574,39	25,61		
60623	Fournitures d'Atelier	34 627,79	80 000,00	10 000,00	-33 500,00	56 500,00	44 252,01	12 247,99		
60624	Fournitures Administratives	6 263,62	7 000,00			7 000,00	2 995,96	4 004,04		
60625	Fournitures scolaires, éducatives et de loisirs	17 247,70	18 000,00		3 500,00	21 500,00	21 228,71	271,29		
606268	Autres Fournitures Hôtelières (Habillage)	49 077,88	50 000,00		400,00	50 400,00	50 248,23	151,77		
60628	Autres Fournitures non stockées ( Petit matériel)	13 307,46	10 000,00		3 700,00	13 700,00	13 646,42	53,58		
	<b>SERVICES EXTERIEURS</b>	<b>23 984,23</b>	<b>50 000,00</b>	<b>0,00</b>	<b>0,00</b>	<b>50 000,00</b>	<b>37 266,75</b>	<b>12 733,25</b>		
61128	Prestations à caractère Médico-Social	23 984,23	50 000,00			50 000,00	37 266,75	12 733,25		
	<b>AUTRES SERVICES EXTERIEURS</b>	<b>92 105,40</b>	<b>137 600,00</b>	<b>0,00</b>	<b>6 800,00</b>	<b>144 400,00</b>	<b>99 211,78</b>	<b>45 188,22</b>		
62428	Transports des usagers	18 031,80	30 000,00			30 000,00	24 558,83	5 441,17		
6256	Missions	0,00	600,00			600,00	0,00	600,00		
6257	Réceptions	0,00	500,00			500,00	0,00	500,00		
6261	Affranchissements	1 392,21	2 000,00			2 000,00	1 200,80	799,20		
6262	Téléphone	13 858,37	18 000,00			18 000,00	9 153,36	8 846,64		
6281	Prestations de blanchissage à l'extérieur	10 213,46	15 000,00			15 000,00	8 812,70	6 187,30		
6282	Alimentation à l'extérieur	11 392,16	14 500,00			14 500,00	14 220,61	279,39		
6284	Prestation d'informatique à l'extérieur	2 224,80	2 000,00		6 800,00	8 800,00	8 710,14	89,86		
6288	Autres prestations diverses	34 992,60	55 000,00			55 000,00	32 555,34	22 444,66		
	<b>TOTAL GROUPE I</b>	<b>889 765,32</b>	<b>978 600,00</b>	<b>75 233,96</b>	<b>0,00</b>	<b>1 053 833,96</b>	<b>941 574,58</b>	<b>112 259,38</b>		

Groupe II. Dépenses afférentes au Personnel		CA 2020	BUDGET 2021	BUDGET SUPPLEM.	VIRT. ORD. (Art 24)	TOTAL BUDGET	MANDATS EMIS	CREDITS NON UTILISES
62118	Autres Personnels	7 465,38	3 500,00			3 500,00	0,00	3 500,00
6227	Frais d'actes et de contentieux	0,00	5 000,00			5 000,00	0,00	5 000,00
6331	Versement de transport	37 224,66	45 000,00		-27 580,00	17 420,00	17 405,44	14,56
6332	Allocation logement	14 440,11	17 000,00		-2 300,00	14 700,00	14 650,66	49,34
6333	Part. des employeurs à la formation prof. Continue (ANFH)	102 722,35	100 050,00		750,00	100 800,00	100 778,27	21,73
6336	Cotisation au FEH	20 636,24	17 350,00		5 845,00	23 195,00	23 194,99	0,01
64111	Personnel titulaire et stagiaire	2 322 978,34	2 127 900,00		-103 202,00	2 024 698,00	2 024 692,58	5,42
64112	NBI, supplément familial de trait. & Indemnités de résidence	2 108,70				0,00		0,00
641121	NBI		41 230,00			41 230,00	41 088,52	141,48
64112	Supplément familial de trait. & Indemnités de résidence		37 220,00		-7 440,00	29 780,00	29 773,00	7,00
64113	Prime de service	155 068,69	162 690,00		-28 740,00	133 950,00	133 940,17	9,83
64116	Indemnités de préavis & de licenciement pers. Titulaire	0,00			5 000,00	5 000,00	5 000,00	0,00
641181	Gratification des stagiaires	29 116,78	45 000,00		-37 200,00	7 800,00	7 791,37	8,63
641188	Autres indemnités personnel Titulaire	456 394,28	456 760,00		-5 960,00	450 800,00	450 796,33	3,67
64131	Personnel non titulaire sur emploi permanent	341 423,49	443 500,00		58 950,00	502 450,00	502 434,32	15,68
64138	Autres indemnités personnel non Titulaire	57 396,57	68 900,00		16 680,00	85 580,00	85 578,70	1,30
64151	Personnel de remplacement	263 930,78	221 750,00		2 340,00	224 090,00	224 089,70	0,30
64158	Autres indemnités personnel non Titulaire de remplacement	53 412,33	42 850,00		35 500,00	78 350,00	78 334,82	15,18
6416	Emploi d'insertion	48 493,99	74 000,00		1 633,00	75 633,00	75 632,70	0,30
6417	Apprentis	11 142,05	0,00			0,00	0,00	0,00
64511	Cotisations URSSAF	549 530,26	535 350,00		42 820,00	578 170,00	578 166,92	3,08
64513	R.A.F.P.	20 634,75	21 250,00		9 270,00	30 520,00	30 518,18	1,82
64515	Cotisations CNRACL	694 411,77	671 850,00		-22 825,00	649 025,00	649 024,47	0,53
64518	Cotisations IRCANTEC	29 595,49	26 770,00		-2 310,00	24 460,00	24 455,77	4,23
6473	Allocations de chômage	38 637,02	45 000,00		43 140,00	88 140,00	88 139,50	0,50
6475	Médecine du travail	6 198,88	15 000,00		-5 193,00	9 807,00	4 755,66	5 051,34
64784	C.G.O.S.	48 987,00	50 000,00		3 610,00	53 610,00	53 603,64	6,36
64788	Autres	0,00	0,00		14 722,00	14 722,00	14 721,36	0,64
647888	Autres charges sociales	55 127,71	50 000,00			50 000,00	49 455,48	544,52
6488	Autres Charges Diverses de Personnel	1 552,80	1 500,00		2 490,00	3 990,00	3 983,00	7,00
<b>TOTAL GROUPE II</b>		<b>5 368 630,42</b>	<b>5 326 420,00</b>	<b>0,00</b>	<b>0,00</b>	<b>5 326 420,00</b>	<b>5 312 005,55</b>	<b>14 414,45</b>

Groupe III. Dépenses afférentes à la structure		CA 2020	BUDGET 2021	BUDGET SUPPLEM.	VIRT. ORD. (Art 24)	TOTAL BUDGET	MANDATS EMIS	CREDITS NON UTILISES
6132	Locations immobilières	4 599,36			190,00	190,00	185,46	4,54
614	Charges locatives et de co-propriétés	190,07			10,00	10,00	7,83	2,17
61528	Entretien - Réparations sur biens immobiliers	0,00	500,00			500,00	0,00	500,00
61558	Entretien - Réparations	43 518,41	55 000,00	20 000,00	-7 400,00	67 600,00	53 207,86	14 392,14
61561	Maintenance Informatique	19 295,52	28 000,00			28 000,00	19 606,19	8 393,81
61568	Maintenance	16 258,80	15 000,00		1 200,00	16 200,00	16 050,64	149,36
6163	Assurances transport	53 732,36	55 000,00			55 000,00	54 286,45	713,55
6165	Assurances responsabilité civile	1 520,55	1 600,00			1 600,00	1 550,90	49,10
6167	Assurances décès "décès titulaires"		0,00	15 112,95	-6 288,00	8 824,95	0,00	8 824,95
6182	Documentation	1 028,00	2 500,00			2 500,00	739,00	1 761,00
6184	Concours divers (cotisations)		0,00		5 900,00	5 900,00	5 865,60	34,40
63513	Autres impôts et taxes	2 994,50	150,00		2 900,00	3 050,00	2 986,32	63,68
6354	Droits d'enregistrement et de timbre				188,00	188,00	187,60	0,40
637	Autres impôts et taxes	1 762,19	3 700,00			3 700,00	0,00	3 700,00
	<b>AUTRES CHARGES DE GESTION COURANTE</b>	<b>58 334,95</b>	<b>59 954,00</b>	<b>0,00</b>	<b>3 300,00</b>	<b>63 254,00</b>	<b>54 177,28</b>	<b>9 076,72</b>
651	Redevances pour concessions...		3 000,00			3 000,00	0,00	3 000,00
6518	Autres				3 300,00	3 300,00	3 215,20	84,80
6571	Subvention amicale	4 518,00	4 454,00			4 454,00	4 454,00	0,00
6582	Pécule	50 997,52	50 000,00			50 000,00	44 295,27	5 704,73
6588	Autres charges diverses de Gestion Courante	2 819,43	2 500,00			2 500,00	2 212,81	287,19
	<b>CHARGES FINANCIERES</b>	<b>0,00</b>	<b>0,00</b>	<b>0,00</b>	<b>0,00</b>	<b>0,00</b>	<b>0,00</b>	<b>0,00</b>
6611	Intérêts des emprunts	0,00	0,00			0,00	0,00	0,00
	<b>CHARGES EXCEPTIONNELLES</b>	<b>2 482,92</b>	<b>10 000,00</b>	<b>0,00</b>	<b>0,00</b>	<b>10 000,00</b>	<b>0,00</b>	<b>10 000,00</b>
673	Charges sur exercices antérieurs	2 482,92				0,00		0,00
675	Valeurs compt.élets cédés	0,00	10 000,00			10 000,00	0,00	10 000,00
	<b>DOT. AUX AMORT. ET AUX PROVISIONS</b>	<b>320 442,28</b>	<b>339 377,00</b>	<b>11 544,00</b>	<b>0,00</b>	<b>350 921,00</b>	<b>343 776,50</b>	<b>7 144,50</b>
68112	Dotations amortissements	320 442,28	339 377,00	11 544,00		350 921,00	343 776,50	7 144,50
6815	dotations aux provisions d'exploitation					0,00		0,00
	<b>TOTAL GROUPE III</b>	<b>526 159,91</b>	<b>570 781,00</b>	<b>46 656,95</b>	<b>0,00</b>	<b>617 437,95</b>	<b>552 627,63</b>	<b>64 810,32</b>
	<b>TOTAL GENERAL (groupe I + groupe II + groupe III)</b>	<b>6 784 555,65</b>	<b>6 875 801,00</b>	<b>121 890,91</b>	<b>0,00</b>	<b>6 997 691,91</b>	<b>6 806 207,76</b>	<b>191 484,15</b>
	<b>DEFICIT N-1</b>		92 040,00			92 040,00		
	<b>TOTAL GENERAL (groupe I + groupe II + groupe III)</b>	<b>6 784 555,65</b>	<b>6 967 841,00</b>	<b>121 890,91</b>	<b>0,00</b>	<b>7 089 731,91</b>	<b>6 806 207,76</b>	<b>191 484,15</b>



# BUDGET GENERAL - RECETTES

1/1

Recettes BG

Groupe I. Produits de la tarification et assimilés		CA 2020	BUDGET 2021	BUDGET SUPPLEM.	TOTAL BUDGET	TITRES EMIS	ECART
73331	DOTATION GLOBALE DE FINANCEMENT	6 902 000,00	6 400 000,00		6 400 000,00	6 400 000,00	0,00
73332	Prix de journée Studio Mère enfants	205 574,00 28 981,12	300 901,00 53 273,00	-148 456,00	152 445,00 53 273,00	231 298,00 36 191,21	78 853,00 -17 081,79
<b>TOTAL GROUPE I</b>		<b>7 136 555,12</b>	<b>6 754 174,00</b>	<b>-148 456,00</b>	<b>6 605 718,00</b>	<b>6 667 489,21</b>	<b>61 771,21</b>

Groupe II. Autres produits relatifs à l'exploitation		CA 2020	BUDGET 2021	BUDGET SUPPLEM.	TOTAL BUDGET	TITRES EMIS	ECART
60321	Variation des stocks produits pharmaceutiques	281,45		281,45	281,45	437,55	156,10
60322	Variation des stocks autres fournitures	10 683,65		10 683,65	10 683,65	10 564,72	-118,93
60323	Variation des stocks alimentation	4 268,86		4 268,86	4 268,86	4 937,12	668,26
6419	Rembst sur Ré. Pers non médical (Ind. Journ.)	87 281,70	50 000,00		50 000,00	88 610,50	38 610,50
7081	Prod. des serv. exploités dans l'intérêt du pers.	4,00	1 000,00		1 000,00	0,00	-1 000,00
7087	Budgets annexes	157 339,39	124 867,00	71 867,20	196 734,20	196 319,06	-415,14
722	Immobilisations corporelles	0,00			0,00	0,00	0,00
747	Subventions et Participations	0,00			0,00	0,00	0,00
7481	Fonds pour l'emploi Hospitalier	17 558,11	16 800,00		16 800,00	14 891,21	-1 908,79
7548	Autres Remboursement de Frais	30,00	5 000,00		5 000,00	5 000,00	-5 000,00
7588	autres pdts de gestion courante	189,19	1 000,00		1 000,00	2 676,75	1 676,75
<b>TOTAL GROUPE II</b>		<b>277 636,35</b>	<b>198 667,00</b>	<b>87 101,16</b>	<b>285 768,16</b>	<b>318 436,91</b>	<b>32 668,75</b>

Groupe III. Produits financiers et produits non enc.		CA 2020	BUDGET 2021	BUDGET SUPPLEM.	TOTAL BUDGET	TITRES EMIS	ECART
773	PRODUITS EXCEPTIONNELS mandats annulés	3 000,69	15 000,00	0,00	15 000,00	25 974,00	10 974,00
775	Produits cessions	0,00			0,00	1 087,17	1 087,17
778	Autres Produits Exceptionnels	2 000,00	5 000,00		5 000,00	0,00	-5 000,00
7815	Reprises sur provisions d'exploitation	1 000,69	10 000,00		10 000,00	24 886,83	14 886,83
		0,00			0,00	0,00	0,00
<b>TOTAL GROUPE III</b>		<b>3 000,69</b>	<b>15 000,00</b>	<b>0,00</b>	<b>15 000,00</b>	<b>25 974,00</b>	<b>10 974,00</b>
<b>TOTAL GENERAL (groupe I + groupe II + groupe III)</b>		<b>7 417 192,16</b>	<b>6 967 841,00</b>	<b>-61 354,84</b>	<b>6 906 486,16</b>	<b>7 011 900,12</b>	<b>105 413,96</b>
<b>EXCEDENT de la section exploitation reporté</b>				<b>180 814,14</b>	<b>180 814,14</b>		
<b>Excedent de DNA</b>				<b>2 431,61</b>	<b>2 431,61</b>		
<b>TOTAL GENERAL (groupe I + groupe II + groupe III)</b>		<b>7 417 192,16</b>	<b>6 967 841,00</b>	<b>121 890,91</b>	<b>7 089 731,91</b>	<b>7 011 900,12</b>	

# FOYER DE VIE - DEPENSES

Groupe I. Dépenses afférentes à l'exploitation courante							Dépenses FAH	1/1
	CA 2020	BUDGET 2021	BUDGET SUPPLEM.	VIRT. ORD. (Art 24)	TOTAL BUDGET	MANDATS EMIS	CREDITS NON UTILISES	
<b>60</b>	<b>1 387,94</b>	<b>2 500,00</b>	<b>0,00</b>	<b>50,00</b>	<b>2 550,00</b>	<b>1 663,17</b>	<b>886,83</b>	
6023	0,00	0,00		50,00	50,00	49,42	0,58	
60625	1 387,94	2 500,00			2 500,00	1 613,75	886,25	
<b>61128</b>	<b>5 740,21</b>	<b>13 500,00</b>	<b>0,00</b>	<b>-50,00</b>	<b>13 450,00</b>	<b>9 040,86</b>	<b>4 409,14</b>	
	5 740,21	13 500,00		-50,00	13 450,00	9 040,86	4 409,14	
<b>6287</b>	<b>157 375,89</b>	<b>129 867,00</b>	<b>71 867,20</b>	<b>0,00</b>	<b>201 734,20</b>	<b>196 399,36</b>	<b>5 334,84</b>	
	157 339,39	124 867,00	71 867,20		196 734,20	196 319,06	415,14	
6288	36,50	5 000,00			5 000,00	80,30	4 919,70	
<b>TOTAL GROUPE I</b>	<b>164 504,04</b>	<b>145 867,00</b>	<b>71 867,20</b>	<b>0,00</b>	<b>217 734,20</b>	<b>207 103,39</b>	<b>10 630,81</b>	
Groupe II. Dépenses afférentes au Personnel							MANDATS EMIS	CREDITS NON UTILISES
	CA 2020	BUDGET 2021	BUDGET SUPPLEM.	VIRT. ORD. (Art 24)	TOTAL BUDGET	MANDATS EMIS	CREDITS NON UTILISES	
6331	3 516,01	3 710,00			3 710,00	2 899,85	810,15	
6332	976,70	1 030,00			1 030,00	926,71	103,29	
6333	7 059,31	7 880,00			7 880,00	7 057,47	822,53	
6336	1 570,60	1 650,00			1 650,00	1 601,63	48,37	
64111	189 999,51	200 320,00		-25 400,00	174 920,00	168 937,22	5 982,78	
64112	6 848,35				0,00	0,00	0,00	
641121	0,00	5 680,00			5 680,00	4 383,49	1 296,51	
641122	0,00	8 440,00			8 440,00	7 652,80	787,20	
64113	15 393,62	15 453,00			15 453,00	14 721,23	731,77	
641181				1 100,00	1 100,00	1 088,10	11,90	
641188	29 857,15	41 610,00		-3 846,00	37 764,00	27 279,90	10 484,10	
64131	6 669,95				0,00	0,00	0,00	
64138	84,00				0,00	0,00	0,00	
64151	0,00			19 000,00	19 000,00	18 724,91	275,09	
64158	0,00			6 400,00	6 400,00	5 003,40	1 396,60	
64511	31 060,88	31 790,00		2 200,00	33 990,00	33 890,30	99,70	
64513	1 805,68	2 000,00		546,00	2 546,00	2 545,80	0,20	
64515	61 155,55	63 940,00			63 940,00	56 015,48	7 924,52	
64518	264,90				0,00	0,00	0,00	
64784	3 434,39	4 320,00			4 320,00	3 849,33	470,67	
<b>TOTAL GROUPE II</b>	<b>359 696,60</b>	<b>387 823,00</b>	<b>0,00</b>	<b>0,00</b>	<b>387 823,00</b>	<b>356 577,62</b>	<b>31 245,38</b>	
Groupe III. Dépenses afférentes à la structure							MANDATS EMIS	CREDITS NON UTILISES
	CA 2020	BUDGET 2021	BUDGET SUPPLEM.	VIRT. ORD. (Art 24)	TOTAL BUDGET	MANDATS EMIS	CREDITS NON UTILISES	
<b>6582</b>	<b>1 276,50</b>	<b>3 100,00</b>	<b>0,00</b>	<b>0,00</b>	<b>3 100,00</b>	<b>986,66</b>	<b>2 113,34</b>	
	1 275,55	3 000,00			3 000,00	985,28	2 014,72	
6588	0,95	100,00			100,00	1,38	98,62	
<b>TOTAL GROUPE III</b>	<b>1 276,50</b>	<b>3 100,00</b>	<b>0,00</b>	<b>0,00</b>	<b>3 100,00</b>	<b>986,66</b>	<b>2 113,34</b>	
<b>TOTAL GENERAL (groupe I + groupe II + groupe III)</b>	<b>525 477,14</b>	<b>536 790,00</b>	<b>71 867,20</b>	<b>0,00</b>	<b>608 657,20</b>	<b>564 667,67</b>	<b>43 989,53</b>	
<b>INCORPORATION DU DEFICIT DE N-2</b>					<b>0,00</b>			
<b>TOTAL GENERAL (groupe I + groupe II + groupe III)</b>	<b>525 477,14</b>	<b>536 790,00</b>	<b>71 867,20</b>	<b>0,00</b>	<b>608 657,20</b>	<b>564 667,67</b>		

# FOYER DE VIE - RECETTES

Recettes FAH

1/1

Groupe I. Produits de la tarification et assimilés		CA 2020	BUDGET 2021	BUDGET SUPPLEM.	TOTAL BUDGET	TITRES EMIS	ECART
733228	Prix de journée	472 572,81	441 790,00		441 790,00	470 672,16	-28 882,16
73428	Contributions + allocations logement	86 790,04	95 000,00		95 000,00	95 664,76	-664,76
<b>TOTAL GROUPE I</b>		<b>559 362,85</b>	<b>536 790,00</b>	<b>0,00</b>	<b>536 790,00</b>	<b>566 336,92</b>	<b>-29 546,92</b>

Groupe II. Autres produits relatifs à l'exploitation		CA 2020	BUDGET 2021	BUDGET SUPPLEM.	TOTAL BUDGET	TITRES EMIS	ECART
6419	Rembst sur Réim. Pers non médical (Ind. Journ.)				0,00		0,00
7548	Autres Remboursement de Frais				0,00		0,00
7588	Autres produits de gestion courante	1 735,67			0,00	1,21	-1,21
<b>TOTAL GROUPE II</b>		<b>1 735,67</b>	<b>0,00</b>	<b>0,00</b>	<b>0,00</b>	<b>1,21</b>	<b>-1,21</b>

Groupe III. Produits financiers et produits non enc.		CA 2020	BUDGET 2021	BUDGET SUPPLEM.	TOTAL BUDGET	TITRES EMIS	ECART
<b>PRODUITS EXCEPTIONNELS</b>		<b>0,00</b>			<b>0,00</b>	<b>0,00</b>	<b>0,00</b>
775	Produits cessions				0,00		0,00
778	Autres Produits Exceptionnels				0,00		0,00
<b>TOTAL GROUPE III</b>		<b>0,00</b>	<b>0,00</b>	<b>0,00</b>	<b>0,00</b>	<b>0,00</b>	<b>0,00</b>
<b>Excedent de la section d'exploitation reporté</b>				<b>71 867,20</b>	<b>71 867,20</b>		
<b>TOTAL GENERAL (groupe I + groupe II + groupe III)</b>		<b>561 098,52</b>	<b>536 790,00</b>	<b>71 867,20</b>	<b>608 657,20</b>	<b>566 338,13</b>	

## DOTATION NON AFFECTEE - DEPENSES

Dépenses/recettes DNA

1/1

Groupe I. Dépenses afférentes à l'exploitation courante Groupe II. Dépenses afférentes au Personnel		CA 2020	BUDGET 2021	BUDGET SUPPLEM.	VIRT. ORD. (Art 24)	TOTAL BUDGET	MANDATS EMIS	CREDITS NON UTILISES
	<b>NEANT</b>	0,00				0,00		0,00
	<b>TOTAL GROUPE I &amp; GROUPE II</b>	<b>0,00</b>	<b>0,00</b>	<b>0,00</b>	<b>0,00</b>	<b>0,00</b>	<b>0,00</b>	<b>0,00</b>
Groupe III. Dépenses afférentes à la structure		CA 2020	BUDGET 2021	BUDGET SUPPLEM.	VIRT. ORD. (Art 24)	TOTAL BUDGET	MANDATS EMIS	CREDITS NON UTILISES
61521	Bâtiments publics		3 000,00			3 000,00	0,00	3 000,00
63512	Autres impôts et taxes	288,00	1 000,00			1 000,00	303,00	697,00
6811	<b>DOT. AUX AMORT. ET AUX PROVISIONS</b> Dotations amortissements	<b>0,00</b>		<b>0,00</b>	<b>0,00</b>	<b>0,00</b>	<b>0,00</b>	<b>0,00</b>
	<b>TOTAL GROUPE III</b>	<b>288,00</b>	<b>4 000,00</b>	<b>0,00</b>	<b>0,00</b>	<b>4 000,00</b>	<b>303,00</b>	<b>3 697,00</b>
	<b>TOTAL GENERAL (groupe I + groupe II + groupe III)</b>	<b>288,00</b>	<b>4 000,00</b>	<b>0,00</b>	<b>0,00</b>	<b>4 000,00</b>	<b>303,00</b>	<b>3 697,00</b>

## DOTATION NON AFFECTEE - RECETTES

Groupe I. Produits de la tarification et assimilés		CA 2020	BUDGET 2021	BUDGET SUPPLEM.	TOTAL BUDGET	TITRES EMIS	ECART
	<b>NEANT</b>				0,00		0,00
	<b>TOTAL GROUPE I</b>	<b>0,00</b>	<b>0,00</b>	<b>0,00</b>	<b>0,00</b>	<b>0,00</b>	<b>0,00</b>
Groupe II. Autres produits relatifs à l'exploitation		CA 2020	BUDGET 2021	BUDGET SUPPLEM.	TOTAL BUDGET	TITRES EMIS	ECART
7081	Produits des activités annexes				0,00		0,00
747	Subventions et Participations				0,00		0,00
7588	Redevance pour fermage	2 719,61	4 000,00		4 000,00	2 742,60	-1 257,40
	<b>TOTAL GROUPE II</b>	<b>2 719,61</b>	<b>4 000,00</b>	<b>0,00</b>	<b>4 000,00</b>	<b>2 742,60</b>	<b>-1 257,40</b>
Groupe III. Produits financiers et produits non enc.		CA 2020	BUDGET 2021	BUDGET SUPPLEM.	TOTAL BUDGET	TITRES EMIS	ECART
773	Mandats annulés sur exercice antérieurs						
	<b>TOTAL GROUPE III</b>	<b>0,00</b>	<b>0,00</b>	<b>0,00</b>	<b>0,00</b>	<b>0,00</b>	<b>0,00</b>
	<b>TOTAL GENERAL (groupe I + groupe II + groupe III)</b>	<b>2 719,61</b>	<b>4 000,00</b>	<b>0,00</b>	<b>4 000,00</b>	<b>2 742,60</b>	<b>-1 257,40</b>

**RECAPITULATION GENERALE**

**A. BUDGET GENERAL**

1 - DETERMINATION DU RESULTAT COMPTABLE 2021

COMPTES DE CHARGES		COMPTES DE PRODUITS	
1 - Total des charges.....	6 806 207,76	1 - Total des Produits.....	7 011 900,12
2 - Excédent comptable.....	205 692,36	2 - Déficit comptable.....	0,00
<b>TOTAUX EQUILIBRES (1+2)</b>	<b>7 011 900,12</b>	<b>TOTAUX EQUILIBRES (1+2)</b>	<b>7 011 900,12</b>

2 - DETERMINATION DU SOLDE A AFFECTER

1 - Total des charges exercice N :	6 806 207,76	1 - Total des produits exercice N :	7 011 900,12
2 - Déficit (3ème tranche déficit 2018)	92 040,00	2 - Reprise sur excédent 2020 au BS1 2021 :	180 814,14
2 - Déficit 2019 incorporé sur N au BP (anticipé)		2 - Reprise excédent DNA 2020 au BS1 de 2021 :	2 431,61
2 - Déficit 2019 incorporé sur N au BS		3 - Total des produits corrigés (1+2)	7 195 145,87
3 - Total des Charges corrigées (1+2) :	6 898 247,76	4 - SOLDE DEFICITAIRE à reporter	
4 - SOLDE EXCEDENTAIRE à reporter	296 898,11		
<b>TOTAUX EQUILIBRES (3+4)</b>	<b>7 195 145,87</b>	<b>TOTAUX EQUILIBRES (3+4)</b>	<b>7 195 145,87</b>

**RECAPITULATION GENERALE**

**B. BUDGETS ANNEXES FACULTATIFS**

**BUDGET ANNEXE : FOYER DE VIE COGNACQ JAY**

**Lettre Mnémotechnique : P**

1 - DETERMINATION DU RESULTAT COMPTABLE 2021

COMPTES DE CHARGES	COMPTES DE PRODUITS		
1 - Total des charges.....	564 667,67	1 - Total des Produits.....	566 338,13
2 - Excédent comptable.....	1 670,46	2 - Déficit comptable.....	0,00
<b>TOTAUX EQUILIBRES (1+2)</b>	<b>566 338,13</b>	<b>TOTAUX EQUILIBRES (1+2)</b>	<b>566 338,13</b>

2 - DETERMINATION DU SOLDE A AFFECTER EN 2022

1 - Total des charges exercice N :	564 667,67	1 - Total des produits exercice N :	566 338,13
2 - Déficit N-2 incorporé sur N :		2 - Excédent N-1 incorporé sur N :	71 867,20
3 - Total des Charges corrigées (1+2) :	564 667,67	3 - Total des produits corrigés (1+2)	638 205,33
4 - SOLDE EXCEDENTAIRE à reporter	73 537,66	4 - SOLDE DEFICITAIRE à reporter	
<b>TOTAUX EQUILIBRES (3+4)</b>	<b>638 205,33</b>	<b>TOTAUX EQUILIBRES (3+4)</b>	<b>638 205,33</b>

**RECAPITULATION GENERALE**

**C. BUDGETS ANNEXES OBLIGATOIRES**

**BUDGET ANNEXE : DOTATION NON AFFECTEE**

1 - DETERMINATION DU RESULTAT COMPTABLE 2021

3

COMPTES DE CHARGES		COMPTES DE PRODUITS	
1 - Total des charges.....	303,00	1 - Total des Produits.....	2 742,60
2 - Excédent comptable.....	2 439,60	2 - Déficit comptable.....	0,00
<b>TOTAUX EQUILIBRES (1+2)</b>	<b>2 742,60</b>	<b>TOTAUX EQUILIBRES (1+2)</b>	<b>2 742,60</b>

2 - DETERMINATION DU SOLDE A AFFECTER EN 2022

1 - Total des charges exercice N :	303,00	1 - Total des produits exercice N :	2 742,60
2 - Déficit incorporé sur N :	0,00	2 - Excédent incorporé sur N* :	
3 - Total des charges corrigées (1+2) :	303,00	3 - Total Produits corrigés (1+2) :	2 742,60
4 - SOLDE EXCEDENTAIRE	2 439,60	4 - SOLDE DEFICITAIRE	
<b>TOTAUX EQUILIBRES (1+2)</b>	<b>2 742,60</b>	<b>TOTAUX EQUILIBRES (1+2)</b>	<b>2 742,60</b>

\* Sauf budget annexe D.N.A.

**RECAPITULATION GENERALE**

**C. BUDGETS ANNEXES OBLIGATOIRES**

3 - AFFECTATION DES RESULTATS

NATURE DES BUDGETS	SOLDE A AFFECTER		INCORPORATION AU BUDGET N + 1	AFFECTATION AU COMPTE 10682
	EXCEDENTAIRE	DEFICITAIRE		
Dotation non affectée ..... Long séjour..... Institutions sociales et médico-sociales :  S.M.U.R. Centres et Postes de transfusion sanguine : Centres régionaux d'informatique hospitalière	2 439,60		2 439,60	



**RECAPITULATION GENERALE**

**D. SECTION D'INVESTISSEMENT**

INTITULES	RESULTAT A LA CLOTURE DE L'EXERCICE PRECEDENT (1)	OPERATIONS DE L'EXERCICE				SOLDE A REPORTER (1 + 2)
		MANDATS EMIS NET CONSTATE	TITRES EMIS NET CONSTATE	SOLDE (2)		
				DEFICIT	EXCEDENT	
Classe 1 et 2		303 158,55	344 103,50		40 944,95	
Compte 48						
Compte 49-59						
Classe 3						
Classe 3						
Classe 3						
<b>BUDGET</b>						
<b>GENERAL</b>						
<b>D.N.A.</b>						
<b>C.A.T.</b>						
<b>TOTAL CONSOLIDE DE LA SECTION D'INVESTISSEMENT :</b>	<b>924 785,49</b>	<b>303 158,55</b>	<b>344 103,50</b>	<b>0,00</b>	<b>40 944,95</b>	<b>965 730,44</b>

REPUBLIQUE FRANÇAISE

.....

# **COMPTE ADMINISTRATIF**

## **Pouvoirs – Arrêté, signatures**

**Année 2021**


**VOTE PAR NATURE**

**(Poste comptable : Paierie Départementale de la Marne)**

# POUVOIR

Je soussigné(e) DEBARTAS SASSEL  
Conseiller départemental du canton de  
Val de Seine Champagne  
donne POUVOIR à Monsieur ou Madame  
Françoise Eberlan  
de me représenter et voter en mes lieu et place au cours de la commission permanente  
et de la session  
du 20/05/2022 2022 à 9 heures 30

Châlons-en-Champagne, le 20/05/2022  
Signature



# POUVOIR

Je soussigné(e) Jean Louis Deroux  
Conseiller départemental du canton de Y de Châtillon

donne POUVOIR à Monsieur ou Madame Henriette Dorquille  
de me représenter et voter en mes lieu et place au cours de la commission permanente  
et de la session du 20 Mai 2022 à 14<sup>h</sup> heures

Châlons-en-Champagne, le 20/05/2022  
Signature



J. Deroux

# POUVOIR

Je soussigné(e) GACHET Claude  
Conseiller départemental du canton de

Reims II  
donne POUVOIR à ~~Monsieur~~ ou Madame

Christie Tranjin  
de me représenter et voter en mes lieu et place au cours de la commission permanente  
et de la session

du 2/5/2022 2022 à 14 heures 00

Châlons-en-Champagne, le 9 mai 2022  
Signature

**Marne**  
LE DÉPARTEMENT



# POUVOIR

Je soussigné(e) Chela Gerner  
Conseiller départemental du canton de Reims 3

donne POUVOIR à Monsieur ou Madame DUNTE  
de me représenter et voter en mes lieu et place au cours de la commission permanente

et de la session du 20 mai 2022 à 14 heures 00  
du 20 mai

Châlons-en-Champagne, le

Signature



**Marne**  
LE DÉPARTEMENT

# POUVOIR

Je soussigné(e) STÉPHANE LANG  
Conseiller départemental du canton de

donne POUVOIR à Monsieur ou Madame

FANNY LEVY

de me représenter et voter en mes lieu et place au cours de la commission permanente  
et de la session

du 20 / 05 / 2022 à 14 heures 00

Châlons-en-Champagne, le 20 / 05 / 2022  
Signature



# POUVOIR

Je soussigné(e) M. Cyrille Laurent  
Conseiller départemental du canton de

Sézanne

donne POUVOIR à ~~Monsieur~~ ou Madame

Danielle Berot

de me représenter et voter en mes lieu et place au cours de la commission permanente  
et de la session

du 20/05/2022 2022 à 9 heures 30

Châlons-en-Champagne, le 20 mai 2022  
Signature

**Marne**  
LE DÉPARTEMENT





# POUVOIR

Je soussigné(e) Sandra Aillaud  
Conseiller départemental du canton de Rains 7

donne POUVOIR à Monsieur ou Madame  
Jean Marc Roge  
de me représenter et voter en mes lieu et place au cours de la commission permanente  
et de la session  
du 20/05 2022 à 14 heures

Châlons-en-Champagne, le 20/05  
Signature



**POUVOIR**

Je soussigné(e) Vlaonique BONDEMI - LLC  
Conseiller départemental du canton de

EPENAU Y I  
donne POUVOIR à Monsieur ou Madame

RODRIGUES Jonathan  
de me représenter et voter en mes lieu et place au cours de la commission permanente  
et de la session  
du 20/5/2022 2022 à 14 heures 00

Châlons-en-Champagne, le 20/5/2022  
Signature



# POUVOIR

Je soussigné(e) Frédérique SCAVO LAFRESSE  
Conseiller départemental du canton de

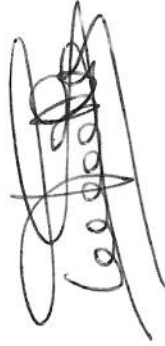
donne POUVOIR à Monsieur ou Madame

~~BERNARD~~ SIMONET M.Th

de me représenter et voter en mes lieu et place au cours de la commission permanente  
et de la session

du 20 fév 2022 à 14 heures

Châlons-en-Champagne, le 20-02-22  
Signature



**COMPTE ADMINISTRATIF 2021**

**Arrêté - Signatures**

Présenté par le président du conseil départemental, à Châlons en Champagne, le 20 mai 2022

Délibéré par le conseil départemental, convoqué le 6 mai 2022

et réuni en session plénière, à Châlons en Champagne, le 20 mai 2022

Le Président du Conseil départemental,

  
Christian BRUYEN

Nombre de membres en exercice : 46

















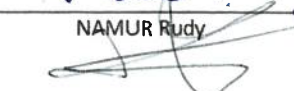







Nombre de membres présents : 43

Nombre de suffrages exprimés : 43

Pour : 43

VOTES : Contre : -

Abstentions : -

 BERAT Danielle	 BLANCHARD Raphaël	 BOUTILLAT Martine	<del>BRUYEN Christian</del>
 BUSSY Thierry	 CONREAU Cécile	 COULON Annie	 DE COURSON Charles
 DÉPAQUY Marie	 DESAUTELS Pascal	 DEVAUX Jean-Louis	 DORGUEILLE Monique
 DUNTZE Kim	 FORTUNE Jean-Pierre	 FRANZIN Christine	 GABET Marie-Noëlle
 GACHET Claude	 GALICHER Sabine	 GERARD-MAIZIERES Sylvie	 GERMAIN Charles
 HANSE Brigitte	 KARIGER Eric	 LANG Stéphane	 LAURENT Cyril
 LEVY Fanny	 LOISELET Florence	 MARX Jean	 MILLER Laura
 MIRGODIN Sébastien	 MOITTE Benoît	 MORAND Valérie	 NAMUR Rudy
 PICOT Marie-Thérèse	 RODRIGUES Jonathan	 RONDELLI-LUC Véronique	 ROSSI Mario
 ROZE Jean-Marie	 SALMON Philippe	 SCHULTESS Frédérique	 SCHWEIN Alphonse
 SIMONET Marie-Thérèse	 SYGU Juliette	 TAAM Khira	 VALENTIN Julien
 VERSTRAETE Vincent	 VUIBLET MARYLINE		

Signatures manquantes à l'arrêté signatures :

Certifié exécutoire par le président du conseil départemental, compte tenu de la transmission en Préfecture le

- 1 JUIN 2022

et de la publication le

- 1 JUIN 2022

A Châlons en Champagne, le

- 9 JUIN 2022

Le Président du Conseil départemental

  
Christian BRUYEN

PREFECTURE DE LA MARNE

A ETABLIR EN DOUBLE  
EXEMPLAIRE

**BORDEREAU DE DEPOT DE DOCUMENTS BUDGETAIRES  
VALANT ACCUSE DE RECEPTION**

Collectivité :

Date d'envoi :

DEPARTEMENT MARNE - Conseil Départemental  
2 bis Rue de Jessaint - 51000 CHALONS EN CHAMPAGNE  
Service des finances - Cellule budgétaire

3 0 MAI 2022

NATURE DES DOCUMENTS	Principal	Eau	Assainissement	Budget annexe (à préciser par la collectivité)	Budget annexe (à préciser par la collectivité)	Budget annexe (à préciser par la collectivité)	Z.A.C.	Divers (ex. sections)	Caisse des écoles	CCAS		
										Principal	Annexe	
COMPTE ADMINISTRATIF ANNEE 2021	✓			(l'édition du compte administratif 2021 inclut le budget principal et les 4 budgets annexes : ZAC Vatry n° 1,2,3 et le Foyer de l'Enfance)								
Délibération d'approbation du compte administratif												
Délibération d'affectation du résultat												
État des restes à réaliser												
COMPTE DE GESTION ANNEE _____												
Délibération d'approbation du Compte de gestion												
BUDGET PRIMITIF ANNEE _____												
Délibération d'approbation du budget primitif												
BUGDET SUPPLEMENTAIRE ANNEE 2022	✓			(l'édition du budget supplémentaire 2022 inclut le budget principal ainsi que 3 budgets annexes : ZAC Vatry n°1, ZAC Vatry n°2 et le Foyer départemental de l'Enfance)								
Délibération d'approbation du budget supplémentaire												

Cachet de la collectivité et Signature :

Pour le Président du Conseil départemental  
et par délégation,  
Le chef du service des finances

Nathalie JAILLOT

Cachet de réception de la Préfecture :

01 JUIN 2022  
PREFECTURE DE LA MARNE